



**STUDIU DE PIATA**  
pentru anul 2017  
privind  
valorile minime imobiliare în  
**MUNICIPIUL BUCURESTI**

**APARTAMENTE**  
**ANEXELE 1 ÷ 30**





**STUDIU DE PIAȚĂ  
pentru anul 2017  
privind valorile minime imobiliare**

**Municipiul BUCUREȘTI**

**- APARTAMENTE -  
ANEXELE 1÷30**

**- 2017 -**



## CUPRINS

I.	<i>Prezentarea lucrării .....</i>	5
II.	<i>Apartamente în blocuri de locuit.....</i>	11
III.	<i>Indexul străzilor din mun. Bucuresti.....</i>	23
IV.	<i>Precizări privind corespondența între zone și străzi .....</i>	91
V.	<i>Opisul Anexelor .....</i>	132
VI.	<i>Anexele 1-30.....</i>	133



## I. PREZENTAREA LUCRĂRII

### 1. BENEFICIARUL LUCRARII

Beneficiarul lucrării este *Camera Notarilor Publici București*, cu sediul în București, str. General Berthelot nr. 42 A, sector 1, CIF 8474506.

### 2. AUTORUL LUCRARII

**G.D. Proiectare- Expertize-Evaluari SRL**

cu sediul în București, sector 6, str. Vintila Mihailescu nr.18 , bl.72 , ap. 17,  
Nr. de Ordine la Registrul Comertului : J40/12165/2013  
CUI: 32308298

### 3. OBIECTUL LUCRĂRII

**“STUDIU DE PIAȚĂ PENTRU ANUL 2017  
PRIVIND VALORILE MINIME IMOBILIARE ÎN MUNICIPIUL BUCUREȘTI  
ȘI JUDEȚELE ILFOV, CĂLĂRAȘI, GIURGIU, IALOMIȚA ȘI TELEORMAN.”**

Lucrarea urmărește stabilirea valorilor orientative pentru proprietăți imobiliare de tip rezidențial, comercial și industrial pentru uzul Birourilor Notariale, având în vedere respectarea prevederilor din Codul Fiscal, reprezentând un **studiu al pieței imobiliare locale**, bazat pe analiza tranzacțiilor efectuate în anii anteriori, a ofertelor existente și pe anticiparea evoluției viitoare.

### 4. SCOPUL LUCRARII

Lucrarea menționată la capitolul anterior a fost întocmită **numai pentru uzul Birourilor Notariale și pentru celelalte cazuri stabilite de lege**, în conformitate cu prevederile Contractului de prestări servicii nr.66/11.XI.2016, încheiat între beneficiar și autorii lucrării.

Utilizarea valorilor cuprinse in ghid ca referinta in rapoartele de evaluare sau ca justificare a pretului unor tranzactii imobiliare de catre persoane fizice sau juridice, de drept public sau privat nu se recomanda, deoarece abaterile pot fi semnificative, avand in vedere ca evaluarea unei proprietati imobiliare, in conformitate cu Standardele Internationale de Evaluare, presupune parcurgerea unor etape, inclusiv inspectia tehnica a fiecărei proprietati, fiecare proprietate avand caracteristici proprii.

Din cauza diferitelor imperfecțiuni, piețele funcționează rareori perfect, cu un echilibru constant între ofertă și cerere și cu un nivel constant de activitate. Imperfecțiunile obișnuite ale pieței se referă la fluctuații ale ofertei, la creșteri sau diminuări bruște ale cererii, sau la asimetria informațiilor deținute de participanții de pe piață. Deoarece participanții de pe piață reacționează la aceste imperfecțiuni este posibil, la un moment dat, ca o piață să se adapteze la orice modificare care a cauzat dezechilibrul.

## 5. BAZA LEGALA

- Codul Fiscal, care prevede obligativitatea Camerelor Notarilor Publici de a actualiza cel puțin odata pe an expertizele privind valoarea de circulatie a bunurilor imobile;
- Acte normative si de reglementare in domeniul proprietatilor imobiliare din Romania;

## 6. METODOLOGIA

Autorii lucrării au studiat terminologia specifica aflata in vigoare la data elaborării acesteia si au constatat ca in Standardele Internationale de Evaluare, adoptate drept standarde nationale de evaluare, ca termenul de “valoare de circulatie” mentionat in Codul Fiscal nu se regaseste in aceste standarde. Cea mai apropiata definitie de “valoare de circulatie”, avand in vedere ca in Codul Fiscal se face referire la “veniturile din transferul proprietatilor imobiliare” ar fi cea cuprinsa in Standardul International de Evaluare -Cadrul General - Valoarea de piata.

În conformitate cu prevederile art.111 alin.(4) și (5) din Legea nr.227/2015 privind Codul fiscal, Camerele Notarilor Publici au sarcina de a realiza și de a actualiza cel puțin o dată pe an *studii de piață* care trebuie să conțină informații privind valorile minime consemnate pe piața imobiliară specifică în anul precedent.

În Normele metodologice de aplicare a Legii nr.227/2015 privind Codul fiscal, aprobate prin H.G. nr.1/2016, la pct.33 alin.(4) se precizează că: ”*Studiul de piață reprezintă colectarea informațiilor de pe piața imobiliară în ceea privește oferta/cererea și valorile de piață*



*corespunzătoare proprietăților imobiliare care fac obiectul transferului dreptului de proprietate potrivit prevederilor art.111 din Codul fiscal. Acesta trebuie să conțină informații privind valorile minime consemnate pe piața imobiliară în anul precedent în funcție de tipul proprietății imobiliare, de categoria localității unde se află situată aceasta, respectiv zone în cadrul localității/rangul localității”.*

Studiul de piața a fost realizat printr-o analiza de tip statistic, respectiv analiza informațiilor de pe site-urile de specialitate, informații publicate de I.N.S., studii de piața ale societăților de profil, informații și statistici publicate de ANEVAR.

Datele și informațiile utilizate în studiu au fost obținute din surse disponibile public.

Actele normative și de reglementare, în principal din domeniul imobiliar, precum și bibliografia ce a fost avută în vedere, se referă la :

- Legea nr.114/1996 - *Legea locuinței*, republicată în dec. 1997;
- *Metodologia pentru Evaluarea Clădirilor și Construcțiilor*, aprobată cu Ordinul M.L.P.A.T. nr.32/N/1995;
- Legea nr.18/1991 - *Fond funciar*, republicată în 1998;
- S.T.A.S. 4908-85 - *Arii și volume convenționale*;
- Decretul-Lege nr.61/1990;
- Normativul P-135/1999, aprobat prin Ordin MLPAT, cuprinzând coeficienții de uzură fizică pentru clădiri și construcții speciale;
- Indicii de actualizare întocmiți de INCERC și aprobați prin Ordin MCTL, publicați în Buletinele de Expertiza Tehnică editate de Corpul Experților Tehnici din România.
- *Evaluarea proprietății imobiliare* - Appraisal Institute, ed. română 2011;
- Standarde Internaționale de Evaluare - IVSC;
- *Inspekția proprietăților în scopul evaluării*, ing. C.Șchiopu, Ed.IROVAL 2008;
- *Ghid practic de evaluare imobiliară* - Ed. Tribuna Economică;
- Colecția: *Buletine Tehnice Documentare - EXPERTIZA TEHNICĂ*, editate de Corpul Experților Tehnici din România - C.E.T.-R., revista „*Valoarea, oriunde este ea*” - publicată de ANEVAR;

La stabilirea valorilor orientative au fost avute în vedere principiile “anticipării” și “substituei”, așa cum sunt ele prezentate în Standardele Internaționale de Evaluare și în literatura de specialitate.

## 7. STRUCTURA GENERALA A LUCRĂRII

Lucrarea a fost structurata pe mai multe sectiuni si anume:

- *Apartamente situate in blocuri de locuit* - Volumul 1 si 2
- *Clădiri individuale și anexele acestora* - Volumul 3
- *Spatii comerciale si de birouri* - Volumul 4
- *Proprietati industriale* - Volumul 5
- *Terenuri* -Volumul 6

## 8. CONDITII LIMITATIVE

Datorită lipsei de transparență a unor piețe (de exemplu: piața serviciilor de intermediere), precum și absenței multor informații statistice (dintre care cele mai importante sunt legate de volumul total al pieței imobiliare și evoluția prețurilor reale de tranzacționare), pe parcursul lucrării sunt folosite estimări, calcule proprii și scenarii standardizate.

## 9.PIATA IMOBILIARA: Definitii și concepte de baza

Piața imobiliară reprezintă totalitatea tranzacțiilor care implică drepturi de proprietate sau de folosință asupra terenurilor și clădirilor.

Tranzacția imobiliară înseamnă transferul permanent sau temporar al unui drept de la o parte la cealaltă în schimbul unei recompense care, de obicei, este o sumă de bani.

Ca pe orice piață, prețul de tranzacție este stabilit, în primul rând, de interacțiunea dintre cerere și ofertă. Pentru a putea înțelege mai exact modul în care interacționează aceste forțe de piață, trebuie prezentate mai întâi caracteristicile speciale care diferențiază piața imobiliară de celelate piețe.

Datorită caracterului specific al bunurilor imobiliare, transferul proprietății sau folosinței acestora nu implică și transportul efectiv al bunului, iar fiecare clădire vândută sau cumpărată este diferită de celelalte prin poziționare, alcătuire, infrastructură aferentă etc.

Faptul că fiecare imobil este unic determină complexitatea foarte mare a acestei piețe și împărțirea acesteia în funcție de zone și de scopul în care va fi utilizat bunul respectiv.

De asemenea, eterogenitatea duce la creșterea substanțială a costurilor de căutare, creează distribuția asimetrică a informațiilor și restricționează, în bună măsură, substituibilitatea.

Conform unei definiții generale, tranzacția financiară reprezintă cumpărarea, deținerea și vânzarea acțiunilor, obligațiunilor, mărfurilor, valutelor, bunurilor de colecție, bunurilor imobiliare și produselor derivate.

Pe lângă elementele investiționale/speculative ale pieței imobiliare, terenurile și clădirile prezintă și caracteristicile unui bun de consum.

## **10.EVOLUTIA PIETEI IMOBILIARE**

Caracteristicile inerente ale pieței imobiliare, mai ales **informația imperfectă, rigiditatea ofertei și piețele financiare imperfecte**, contribuie la vulnerabilitatea acestei piețe în fața perioadelor prelungite în care prețurile deviază de la valoarea fundamentală.

Având în vedere faptul că prețul bunurilor imobiliare depinde de valoarea viitoare a datelor fundamentale, într-un mediu cu informație imperfectă investitorii pot fie să subestimeze, fie să supraestimeze valoarea argumentată fundamental a prețurilor.

**Prețul fundamental este definit ca fiind prețul la care valoarea curentă a stocului de structuri imobiliare este egală cu costul de înlocuire a acestora.**

## 11. ANALIZA CONCURENTEI PE PIATA IMOBILIARA

Datorită numărului mare de vânzători și volumului uriaș al tranzacțiilor (atât ca număr, cât și ca valoare absolută), piața imobiliară poate fi considerată ca apropiindu-se destul de mult de modelul concurenței perfecte.

Principalul motiv care conduce la o astfel de concluzie este legat de imposibilitatea vânzătorilor, în general, de a impune prețul de tranzacționare.

Același lucru este valabil și pentru cumpărători sau investitori luați individual, toți participanții la piață având rolul, consacrat în teoria microeconomică, de „*price takers*”.

Practic, prețul fiecărui lot de teren, al fiecărei locuințe și al fiecărui spațiu comercial este influențat, aproape în totalitate, de interacțiunea între volumele agregate ale cererii și ofertei.

Specificul pieței imobiliare este determinat, în principal, de două elemente: *caracteristicile proprietăților și comportamentul participanților la piață*. Datorită acestor factori, piața imobiliară se distinge prin: asimetrii informaționale, prețuri rigide, fluctuații semnificative de lichiditate, lipsă de transparență și ineficiență economică.

Având în vedere cele menționate, lucrarea de față reprezintă un studiu de piață și propune utilizarea unor valori minimale orientative ale proprietăților, valori rezultate în urma unui studiu al pieței imobiliare specifice, dar luând în calcul caracteristici de ordin general al acestora dar și scopul pentru care a fost întocmit acest studiu.

## II. APARTAMENTE SITUATE IN BLOCURI DE LOCUIT

### 1. PIATA - Cadrul general pentru Municipiul Bucuresti

Dupa o perioada in care elementul comun al analizelor de piata a fost contextul dificil generat de influentele crizei economice, in anul precedent a fost evidentiata o imbunatatire a fundamentelor pietei imobiliare. Atitudinea retinuta a jucatorilor pietei a fost mult diminuata, principalele cauze care au generat acest comportament fiind volatilitatea redusa a indicatorilor de piata, imbunatatirea contextului economic local si regional, precum si evaluatia pozitiva a pietelor imobiliare mature din Europa. Segmentul comercial al pietei imobiliare a inregistrat cea mai importanta imbunatatire a indicatorilor de piata, reflectati in cresterea activitatii de dezvoltare, stabilitatea ratelor de neocupare si fluctuatiile minore ale chiriilor. Aceasta îmbunatatire este dovedita de ponderea proprietatilor comerciale in totalul investitiilor realizate in anul 2016.

Segmentul rezidential, care este exclusiv dependent de cererea interna, a inregistrat unele progrese evidente in ceea ce priveste dezvoltarea imobiliara si nivelul cererii pentru unitatile rezidentiale adresate clientilor cu venituri medii. Pe acest segment inca mai persista unele probleme generate de existenta unor proiecte rezidentiale dezvoltate in anii de crestere ai pietei, care nu corespund noilor exigente ale pietei. Perspectivele pietei imobiliare s-au imbunatatit, atitudinea ezitanta a jucatorilor pietei s-a diminuat, dovada fiind inceperea lucrarilor de constructie la proiectele oprite in anii crizei, initierea unor noi proiecte de dezvoltare imobiliara, ritmul de absorbtie a noilor proiecte finalizate, activitatile de prospectie a pietei si consolidarea portofoliilor de proprietati a unor dezvoltatori si investitori straini. Echilibrul general dintre caracteristicile ofertei si exigentele cererii s-a imbunatatit, acesta fiind reflectat in stabilitatea preturilor si a chiriilor. Cresterea increderii

dezvoltatorilor este evidenta pe toate segmentele de piata. Aceeasi atitudine este asteptata si in cazul investitorilor, inclusiv din partea celor institutionali. Consolidarea fundamentelor pietei, coroborata cu imbunatatirea contextului economic, vor oferi motive pentru a considera piata locala ca destinatie pentru potentiale investitii. Totusi, raman in continuare incertitudini, mai ales de ordin economic, care pot afecta increderea investitorilor in piata locala.

## 2. CONSIDERATII GENERALE

Lucrarea reprezintă un studiu al pieței imobiliare în ansamblul ei, valorile obținute fiind valori minimale, rezultate prin aplicarea tuturor corecțiilor ce se impun, ținând seama de principiul anticipării, în condițiile crizei economice mondiale. Întrucât tendințele pieței imobiliare sunt dificil de estimat în prezent, în cazul unei evoluții atipice, autorii lucrării propun o revizuire a valorilor prezentate în lucrarea de față.

## 3. TERMENI UTILIZATI

- **Locuinta** - Constructie alcatuita din una sau mai multe camere de locuit, cu dependintele, dotarile si utilitatile necesare, care satisface cerintele de locuit ale unei persoane sau familii.
- **Suprafata locuibila**- este suprafata desfasurata a incaperilor de locuit. Ea cuprinde suprafata dormitoarelor si a camerei de zi.
- **Suprafata utila**- este suprafata desfasurata, mai putin suprafata aferenta peretilor. Suprafata utila a locuintei este suma tuturor suprafetelor utile ale incaperilor. Ea cuprinde: camera de zi, dormitoare, bai, WC, dus, bucatarie, spatii de depozitare si de circulatie din interiorul locuintei. Nu se cuprind: suprafata logiilor si a balcoanelor, pragurile golurilor de usi, ale trecerilor cu deschideri pana la 1,00 m, nisele de radiatoare, precum si suprafatele ocupate de sobe si cazane de baie (cate 0,50 m<sup>2</sup>

pentru fiecare soba si cazan de baie), in cazul in care incalzirea se face cu sobe. In cazul locuintelor duplex, rampa, mai putin palieretele, nu se cuprinde in suprafata utila a locuintei.

- **Suprafata construita pe locuinta**, este suma suprafetelor utile ale incaperilor, logiilor, balcoanelor, precum si a cotei-parti din suprafetele partilor comune ale cladirilor (spalatorii, uscatorii, casa scarii, inclusiv anexele pentru colectarea, depozitarea si evacuarea deseurilor menajere, casa liftului etc.), la care se adauga suprafata aferenta peretilor interiori si exteriori ai locuintei; in cazul incalzirii cu combustibil solid, se adauga suprafata aferenta sobelor si cazanelor de baie. Nu sunt cuprinse suprafetele aferente boxelor de la subsol si ale garajelor care pot fi prevazute distinct.
- **Suprafata construita desfasurata** este suma suprafetelor sectiunilor orizontale ale tuturor nivelurilor locuintei, delimitate de conturul exterior al peretilor exteriori, inclusiv al peretilor balcoanelor si al logiilor."
- **Aria desfasurata** -  $A_d$  : care in cazul cladirilor cu un singur nivel (parter) este suprafata orizontala a cladirii, masurata imediat deasupra soclului, pe conturul exterior al obiectului. In cazul constructiilor cu mai multe niveluri, aria desfasurata ( $A_d$ ) este egala cu suma ariilor fiecarui nivel, masurata pe conturul exterior la 1 m deasupra pardoselii nivelului respective;
- **Condominiu** -Imobilul format din teren cu una sau mai multe constructii, din care unele proprietati sunt comune, iar restul sunt proprietati individuale, pentru care se intocmesc o carte funciara colectiva si cate o carte funciara individuala pentru fiecare unitate individuala aflata in proprietate exclusiva, care poate fi reprezentata de locuinte si spatii cu alta destinatie, dupa caz.

- **Constituie condominiu:**
  - un corp de cladire sau un tronson cu una sau mai multe scari din cadrul cladirii de locuit multietajate, in conditiile in care se poate delimita proprietatea comuna;
  - un ansamblu rezidential format din locuinte individuale, amplasate izolat, înșiruit sau cuplat, in care exista proprietati comune si proprietati individuale.
- **Unitate individuala:** unitate functionala, componenta a unui condominiu, formata din una sau mai multe camere de locuit situate la acelasi nivel al cladirii sau la niveluri diferite, cu dependintele, dotarile si utilitatile necesare, avand acces direct si intrare separata, si care a fost construita sau transformata in scopul de a fi folosita, de regula, de o singura gospodarie, pentru satisfacerea cerintelor de locuit. In cazul in care accesul la locuinta individuala sau la condominiu nu se face direct dintr-un drum public, acesta se va asigura printr-o cale de acces sau servitute de trecere, mentionate obligatoriu in actele juridice si inscrise in cartea funciara.
- **Starea tehnica : Foarte buna,** situatie in care s-au efectuat la timp si in bune conditii lucrarile de intretinere, reparatii curente, reparatii capital.
- **Buna,** situatie in care s-au efectuat lucrari de intretinere si de reparatii curente, la timp si in conditii acceptabile, dar nu s-au efectuat reparatii capitale.
- **Satisfacatoare,** situatie in care s-au efectuat cel mult unele lucrari de intretinere, neglijându-se complet lucrarile de reparatii curente si capitale.
- **Abordare prin piață** - O cale generală de estimare a valorii unui activ corporal sau necorporal prin folosirea uneia sau mai multor metode care compară activul în cauză cu active similare care au fost vândute. O cale generală de estimare a valorii unei întreprinderi, participații sau unei acțiuni prin folosirea uneia sau mai multor metode care compară subiectul evaluat cu alte întreprinderi similare, participații sau acțiuni similare, care au fost vândute.



- **Cea mai bună utilizare** - Cea mai probabilă utilizare a proprietății care este fizic posibilă, justificată adecvat, permisă legal, fezabilă financiar și care conduce la cea mai mare valoare a proprietății evaluate.
- **Evaluare** - Procesul de estimare a valorii.
- **Preț** - O sumă cerută, oferită sau plătită pentru un bun sau serviciu.
- **Valoare** - Prețul cel mai probabil convenit de cumpărătorii și vânzătorii unui bun sau serviciu disponibil pentru cumpărare. Valoarea stabilește prețul ipotetic pe care cumpărătorii și vânzătorii îl vor conveni pentru un bun sau un serviciu. Deci valoarea nu reprezintă un fapt, ci o estimare a celui mai probabil preț care va fi plătit pentru un bun sau serviciu, la un anumit moment dat.
- **Finisaj inferior** : tencuieli interioare si exterioare driscuite, spoieli cu lapte de var, pardoseli din dusumele la camerele de locuit, pardoseli de ciment sclivisit in celelalte incaperi.
- **Finisaj mediu**:tencuieli interioare driscuite sau gletuite cu var, zugraveli simple sau desene, vopsitorii sau faianta la bai si bucatarii, tencuieli exterioare la soclu de piatra artificial, iar in rest praf de piatra sau tencuieli driscuite vopsite (zugravite) cu vopsea pe baza de acetat de polivinilin , pardoseli din parchet de fag sau stejar sau cover PVC in camerele de locuit, pardoseli de mozaic in celelalte incaperi.
- **Finisaj superior** : tencuieli interioare gletuite cu var si partial cu ipsos, partial stucaturi si lambriuri din lemn sau diverse materiale, zugraveli interioare de calitate superioara, faianta la bai si bucatarii, tencuieli exterioare din piatra artificial, terasit, placaje, etc., pardoseli din parchet de calitate superioara, placi de gresie sau piscoturi, mozaic venetian sau marmura, etc;

## 5. DOCUMENTATIE PRIVIND STABILIREA VALORILOR ORIENTATIVE DE PE PIATA IMOBILIARA PENTRU APARTAMENTE SITUATE IN BLOCURI DE LOCUIT

Valorile orientative prezentate in lucrare sunt exprimate in EURO pentru un apartament in conformitate cu suprafetele utile prevazute in Anexa nr.1 - Decret Lege 61/1990, numarul de camere, gradul de confort si zona in care acesta este situat, stabilite dupa urmatoarea metodologie :

### Etapa I-a - Calculul valorii tehnice

1. Apartamentul a fost considerat având suprafata utila conform Anexa nr.1 - Decret- Lege 61/1990;
2. Perioada la care se stabileste valoarea tehnica , este perioada in care au fost construite, aplicand corectii in functie de uzura in timp, regim de inaltime, grad de confort, stare tehnica ;
3. Stabilirea valorii tehnice se face conform “Metodologiei pentru evaluarea cladirilor “, Indicativ GV-0001/0-95 , aprobata cu Ordinul Ministrului Lucrarilor Publice si Amenajarii Teritoriului , cu nr.32/N/1995;
4. Valoarea de inlocuire la “Cladiri de locuit cu apartamente in bloc “ rezulta din aplicarea prevederilor Catalog de reevaluare nr.124;
5. Valorii de inlocuire i se aplica un coeficient de uzura, conform Normativului P 135/1999 elaborat de MLPAT.
6. Valoarea tehnica a fost actualizata pe baza indicilor recomandati de Corpul Expertilor Tehnici din Romania și a recomandărilor prezentate în publicațiile ANEVAR.
7. Calculul a tinut cont si de *IMO* - indicele imobiliar publicat in literatura de specialitate.

## Etapa a II-a - Zonarea si informatii din piata imobiliara

Culegerea de date de pe piata imobiliara a avut la baza, in principal, urmatoarele surse de informare : Valori informative puse la dispozitie de Camera Notarilor Publici Bucuresti, Oficiul de Cadastru si Publicitate Imobiliara, publicatii centrale de specialitate, informatii publicate de ANEVAR în revista „*Valoarea, oriunde este ea*”, agentii imobiliare, mass-media, birouri notariale, contacte directe cu diversi ofertanti.

La stabilirea preturilor pentru anul 2017 s-a avut in vedere si nivelul inflatiei, prognozat de BNR , precum si previzionarea cursului RON /EUR de catre aceeasi institutie.

Este de subliniat faptul ca informatiile utilizate au un grad mare de relativitate, avand in vedere instabilitatea pietei imobiliare.

Prin coroborarea datelor obtinute in cele 2 etape ale documentarii s-au stabilit valorile informative in EURO, prezentate in anexe.

## 6. MODUL DE FOLOSIRE A GHIDULUI

Pentru a determina valoarea apartamentului este necesar a se cunoaste urmatoarele date :

Date obtinute din contractul de vanzare-cumparare:

- adresa apartamentului ( strada );
- etajul unde este situat;
- tipul apartamentului ( numar de camere, confort );
- anul construirii blocului ;
- starea tehnica ;

Cu aceste date se determina valoarea apartamentului :

- având strada pe care este situat apartamentul se determina numarul zonei si a subzonei in care se incadreaza, prin consultarea Indexului strazilor din lucrare;

În cazul în care, o anumită stradă nu poate fi identificată în Indexul strazilor datorită modificărilor ulterioare apariției acestei lucrări, se recomandă încadrarea în zona / subzona corespunzătoare unei străzi apropiate, cu care se invecinează / intersectează și care figurează în indexul străzilor.

- se consulta opisul anexelor si se selecteaza pagina ce corespunde zonei/subzonei identificate;
- cunoscând numărul de camere, etajul, starea tehnica si anul construirii se determina valoarea informativa;
- se aplica corectii daca este cazul, conform tabelului din paginile urmatoare;
- in cazul existentei unui garaj sau boxa se adauga valoarea acestora;

Pentru a veni în sprijinul utilizatorilor acestui ghid, în continuare prezentăm 2 exemple pentru determinarea valorilor orientative parcurgand următoarele etape:

- Localizarea proprietatii în funcție de denumirea străzii pe care este amplasată - se selectează din *Indexul alfabetic al străzilor din Municipiul București* (pag. 25-89);
- După identificarea străzii se află numărul zonei de amplasare, consultându-se și *Precizările suplimentare privind corespondența dintre zone și străzi* (pag. 93-131) în cazul în care strada identificată se întinde pe mai multe zone ;
- În cadrul zonei identificate anterior se află subzona în care este amplasată proprietatea (unul din cele 6 careuri adiacente: A1, A2, A3, B1, B2, B3);
- Se consultă opisul anexelor (pag. 132) pentru a putea identifica paginile în care se găsesc valorile corespunzătoare apartamentului căutat, iar în functie de ceilalti parametri (gradul de confort, etajul de amplasare, anul constuirii, numărul de camere) se alege valoarea corespunzătoare, la care se aplică ajustările sau corecțiile necesare (daca este cazul).

### Exemplul 1:

Se cauta str. Abrud

- Se deschide Indexul alfabetic al strazilor din Municipiul Bucuresti - litera A si se obtin urmatoarele informatii : str. Abrud: zona 34;
- Din opisul anexelor, pentru tipul de proprietate cautat, se identifica Zona nr. 34 si subzona A3 sau B3.

- După identificarea zonei și a subzonei căutate, se află numărul paginilor în care sunt cuprinse valorile proprietății pentru diferite grade de confort;
- Se deschide la una din paginile identificate în opis, în funcție de gradul de confort al apartamentului și apoi este selectată valoarea corespunzătoare celorlalți parametri de selecție (numărul de camere, etajul, data PIF);
- Se aplică ajustările / corecțiile necesare (dacă este cazul).

### **Exemplul 2:**

- Se caută Calea 13 Septembrie
- Se deschide *Indexul alfabetic al străzilor* din Municipiul București, înainte de litera A și se observă că această stradă este cuprinsă în două zone, respectiv 56 și 57;
- Se identifică planșele (hărțile) cu nr. 56 și 57, iar în funcție de amplasamentul real al proprietății, se alege încadrarea corectă într-una din cele două zone (de ex. Zona 56, subzona A1).
- Din *Opisul anexelor* pentru tipul de proprietate căutat se identifică Zona nr.56 și numărul paginii corespunzătoare;
- În continuare, se deschide la pagina găsită în opis și este selectată valoarea adecvată.

**Nota :** 1. Se recomandă citirea precizărilor de la fiecare capitol.

2. În cazul în care, o anumită stradă nu poate fi identificată în *Indexul de strazi datorită modificărilor ulterioare apariției acestui Ghid, se recomandă încadrarea în zona corespunzătoare unei străzi apropiate, cu care se învecinează / intersectează și care figurează în indexul străzilor.*

## 7. CORECTII SUPLIMENTARE, CE POT FI APLICATE VALORILOR, IN SITUATII DIFERITE FATA DE CELE PREVAZUTE IN GHID

Valorile orientative determinate au fost calculate in urmatoarele ipoteze:

- Finisaj: **mediu**
- Stare tehnica: **buna**
- **Cladirea complet terminata**, cu toate lucrarile de finisaj necesare, inclusiv balcoanele si trotuarul inconjurator;
- Aria utila conform **Anexa 1** la Decret-Lege nr.61/1990

In cazul unor abateri de la aceste ipoteze se aplică următoarele corectii :

Nr. Crt.	Tipul corectiei	Corectie aplicata valorii orientative,corespunzatoare cazului studiat
1.	Lipsa instalatiilor	0,90
2.	Lipsa finisajelor	0,75
3.	Lipsa anvelopei (inchideri, compartimentari, învelitoare)	0,85
4.	Finisaje inferioare	0,90
5.	Finisaje superioare	1,15
6.	Incadrare in cladire cu risc seismic ridicat	0,70
7.	Stare tehnica foarte buna	1,10
8.	Stare tehnica satisfacatoare	0,95
9.	Apartamente situate la demisol / subsol	0,70
10.	Apartamente situate la mansarda	0,75
11.	Apartamente in blocuri reabilite termic	1,05

- ❖ În cazul constatării mai multor tipuri de corecții, acestea se vor aplica cumulativ, prin înmulțirea valorii orientative (identificată în prealabil), cu seria de indici corectivi din tabelul de mai sus, astfel:

$$\text{Valoarea corectată} = \text{Valoarea de bază} \times k_1 \times k_2 \times \dots \times k_n$$

unde,  $k_1, k_2, \dots, k_n$  = indicii de corecție din col.3, tabelul de mai sus

### Nota :

La clădirile care prezinta risc seismic ridicat, identificate cu “*bulina roșie*” ca urmare a expertizarii tehnice de rezistenta si stabilitate cf. prevederilor Normativ P100/92-96, **se aplica o reducere de 30%**.

Lista cladirilor cu bulina rosie este publicata pe pagina de internet a M.D.R.A.P. <http://www.mdrap.ro/constructii/siguranta-post-seism-a-cladirilor/programe-de-prevenire-a-riscului-seismic/-8247/-9738> și pe cea a Primariei Municipiului Bucuresti - [http://www.pmb.ro/servicii/alte\\_informatii/lista\\_imobilelor\\_exp/docs/Lista\\_imobilelor\\_expertizate.pdf](http://www.pmb.ro/servicii/alte_informatii/lista_imobilelor_exp/docs/Lista_imobilelor_expertizate.pdf)

Prevederea mentionata este inclusa in tabelul de mai sus la poz. 6.

**Nota :**

Valoarea orientativa a garajelor subterane :	295 euro/mp
Valoarea orientativa a garajelor supraterane:	245 euro/mp
Valoarea orientativa a boxelor :	150 euro/mp

## 8. PRECIZARI PRIVIND VALOAREA ORIENTATIVA A APARTAMENTELOR

Valoarea orientativa prevazuta în ghid a ținut cont de suprafața utilă a apartamentului, în conformitate cu Anexa nr.1 - Decretul-Lege nr.61/1990 și include suprafața de teren - cotă parte indiviză, aferentă acestuia.

Pentru apartamentele noi, care pe lângă cota indiviză de teren, au în proprietate și suprafețe suplimentare de teren, în proprietate exclusivă, valoarea acestora se va calcula separat, la valoarea din tabelele corespunzătoare zonei din care face parte imobilul, adăugându-se la valoarea apartamentului.

Pentru apartamentele situate in blocuri de locuit, valorile orientative au fost exprimate in Euro pentru un apartament conventional, in functie de numarul de camere, gradul de confort, suprafata utila a acestuia (**Au**) (conform anexa nr.1 - Decret-Lege nr.61/1990) anul construirii, starea tehnica, etajul si zona in care este situat.

conform cu Anexa 1 la  
Decret-Lege nr.61/1990

### Suprafețe utile (mp)

Grad de confort	1 Camera	2 Camere	3 Camere	4 Camere	5 Camere
Confort sporit	37	55	78	100	118
Confort I	30	50	65	80	-
Confort II	23	36	48	60	-
Confort III	orice suprafață mai mică decât suprafețele de la Confort II				

**Nota :**

*Valoarea terenurilor cotă indiviză*, este inclusă in valoarea apartamentelor, însă *valoarea terenului în proprietate exclusivă* va fi calculată separat, în funcție de suprafața menționată in documentația cadastrală și utilizând valorile din Volumul 6 - **Terenuri**.





# **III. INDEXUL STRĂZILOR DIN MUNICIPIUL BUCUREȘTI**



### G.D. Proiectare-Expertize-Evaluari SRL

DENUMIRE STRADA	ZONA/SUBZONA
-----------------	--------------

<b>1 - 9</b>	
bd.1 Decembrie 1918	49 / A2-B3 ; 60 / A2-B1
intr.1 Mai	34 / B3
p-ta 1 Mai	34 / B3
str.11 Iunie	57 / A1-B1
str.13 Septembrie	64 / A3
calea 13 Septembrie	56 / A1-B1 ; 57 / A1
intr.13 Decembrie	56 / B1
p-ta.21 Decembrie 1989	46 / B2
str.16 Februarie	22 / B2-B3
str.19 Noiembrie	50 / B3
str.9 mai	33 / B3
intr.9 mai	33 / B3

<b>A</b>	
Str. Aaron Florian	46 / B2
Intr. Abagiilor	68 / A3
Intr. Abanosului	37 / B3 ; 48 / B1
Str. Abatajului	66 / B1
Bd. Abatorului	58 / A2
Str. Abnegației	54 / B2
Str. Abrud	34 / A3-B3
Str. Abuș	22 / B3
Str. Academiei	46 / B2
Str. Acetilenei	22 / B2
Str. Acidava	68 / A1
Str. Aciliu	32 / B1
Str. Acordeonului	22 / B1
Str. Acordului	22 / B3
Intr. Acțiunii	79 / B1
Str. Acțiunii	68 / A3-B3 ; 79/B1
Str. Acumulatorului	23 / B3
Intr. Acvariului	43 / A3
Intr. Acvila	56 / B1
Str. Acvila	56 / B1
Str. Ada-Kaleh	43 / B1
Str. Adalin	32 / B1
Str. Adam Vasile, serg.	44 / A3
Str. Adamache Vasile	46 / B3 ; 47 / A3
Str. Adamescu Gheorghe	57 / B3
Intr. Adierii	69 / B3

DENUMIRE STRADA	ZONA/SUBZONA
Str. Adjud	60 / A1
Str. Adrian	56 / B1
Str. Ady Endre	34 / B3
Bd. Aerogarii	25 / A2
Str. Aerodelului	22 / B2
Intr. Aeronavei	24 / B2
Str. Aeroportului	12 / A3 ; 22 / A1,A2
Str. Afânata	32 / B1
Str. Afirmării	36 / B1
Str. Afluentului	45 / A1
Str. Agapia	22 / B3
Str. Agapie Ion cap.	56 / A3,B3
Drum Agatului	14 / A1,A2
Aleea Agârbiceanu Ion	60 / A1
Str. Aghireș	35 / A2
Aleea Agigea	43 / B3 ; 44 / A3
Str. Agnita	33 / A2
Intr. Agregatelor	37 / A1
Str. Agricultori	47 / B2,B3
Intr. Agudului	43 / B2
Str. Aiud	12 / B3
Str. Ajustorului	43 / B1,B2
Str. Albac	35 / B3
P-ța Alba Iulia	47 / B3
Str. Albatrosului	37 / B1
Str. Albă	57 / A1
Intr. Albăstriței	60 / A2
Str. Albeni	66 / A1
Str. Albești	48 / A3
Intr. Albiței	58 / A1
Intr. Albinari	48 / A2
Str. Albinelor	58 / A2
Str. Albișoarei	48 / B1
Str. Albiței	43 / A2
Str. Albotestii	65 / B1
Str. Albu Iosif col.	60 / B1
Str. Aldeni	12 / A3
Str. Alecsandri Vasile	46 / A1
Str. Alexander Von Humboldt	58 / B1
Aleea Aleșd	43 / B2

### G.D. Proiectare-Expertize-Evaluari SRL

DENUMIRE STRADA	ZONA/SUBZONA	DENUMIRE STRADA	ZONA/SUBZONA
Intr. Alexandrescu Grigore	46 / B1	Str. Amman	35 / B3
Str. Alexandrescu Grigore	46 / A1,B1	Str. Amnarului	44 / B1 ; 45 /
Str. Alexandrescu Sică	48 / A2	Str. Amurgului	56 / A3,B3
Șos. Alexandriei	55 / B3; 56 / A3 ; 65 / B1; 66 / A1	Intr. Anasonului	46 / A1
Str. Alexandrina	35 / A2	Str. Anastasiu Constantin	57 / A3
Aleea Alexandru	35 / A3	Str. Ancuța Ilie serg. maj.	57 / A2
Str. Alexandru cel Bun	36 / A3,B3	Str. Andersen Hans Cristian	57 / B1
Str. Alexe Ion	47 / B1	Str. Andreescu Ion pictor	47 / B2
Intr. Alexe Marin	46 / A1	Str. Andreescu Marcel lt. av.	35 / B3
Intr. Algelor	36 / A3	Intr. Andronache	27 / B3
Str. Aliman	65 / B1	Șos. Andronache	27 / B3 ; 37 /A1,A2,B1
Str. Alion	33 / B3	Intr. Anestinelor	47 / B3
Aleea Aliorului	69 / B2	Str. Anestinelor	47 / B3
Str. Aliorului	69 / A3,B2	Intr. Angelinei	43 / B2
Str. Alizeului	44 / B1 ; 45 / A1	Str. Anghel Alexandru	68 / A3
Str. Almaș	22 / B3 ; 23 / A3	Str. Anghel Dimitrie	58 / A1
Str. Almașul Mare	68 / B2	Str. Anghel Gheorghe serg.	35 / A2
Str. Almașul Mic	68 / A2,B2	Str. Anghel Mihail, frt.	44 / B3
Str. Alpinești	68 / B1	Str. Anghelache Ivan cap.	56 / A2
Intr. Alpiniștilor	33 / B2 ; 34 / A2	Str. Angrenajului	37 / B2
Str. Altarului	44 / A2	Str. Anina	25 / B3
Str. Altoiului	67 / B2	Str. Aninoasa	23 / A1
Str. Alunelului	59 / A2	Str. Aninului	33 / A2
Str. Alunișului	68 / B1	Intr. Aniversării	59 / A1
Str. Alunului	22 / B3	Str. Ankara	35 / A3
Str. Aluviunii	70 / A3	Str. Antenei	60 / A2
Str. Aman Theodor	46 / A1,A2	Str. Antiaeriană	55 / B2,B3
Str. Amara	68 / B1	Aleea Antonescu Petre arh.	36 / B1
Str. Amarădiei	57 / A3	Str. Antonescu Petre arh.	36 / B3
Intr. Amazoanei	48 / A3	Str. Antoniu Alexandru	57 / A3
P-ța America Latină	35 / A2	Str. Anul 1821	56 / B1
Str. Ametistului	43 / A2,A3	Bd. Anul 1864	43 / A1,A2
Str. Amforei	22 / B3	Aleea Apahida	58 / A1
Str. Amiciției	32 / B1	Calea Apeductului	43 / A2,B2 ; 44 / A2
Str. Amidonului	36 / A2	Str. Apele Vii	43 / A2
Str. Amintirii	33 / A1	Bd. Apicultorilor	24 / A1
		Intr. Apold	48 / A2
		Str. Apolodor	46 / A3

### G.D. Proiectare-Expertize-Evaluari SRL

DENUMIRE STRADA	ZONA/SUBZONA	DENUMIRE STRADA	ZONA/SUBZONA
Intr. Apostol Constantin serg.	44 / A3	Aleea Arinii Dornei	44 / A2
Str. Apostol Constantin serg.	44 / A3	Aleea Ariniș	54 / A1,B1
Aleea Apostol Mărgărit	48 / A3	Str. Arion C.c.	45 / B1
Str. Apostol nicolae	38 / A1	Str. Aripilor	25 / B3
Str. Aprodul Purice	47 / B1	Str. Aristia Costache	45 / B1,B2
Str. Apusului	43 / A2,B2	Str. Aristotel	36 / B2
Str. Arad	33 / B2	Str. Armașu Marcu	49 / B2
Str. Aragonitului	43 / B2	Intr. Armașului	46 / B1
Str. Arămești	56 / B2	Str. Armenească	47 / A2
Str. Arbănași	56 / B2	Str. Armeniș	60 / B2
Str. Arbore Hatmanul	35 / B3	Str. Armindenului	35 / A2
Str. Arbore Zamfir	38 / A1	Str. Armistițiului	56 / B3
Str. Arbustului	38 / A1	Str. Armoniei	47 / A1,A2
Str. Arcadiei	69 / B3 ; 70 / A3	Intr. Arnicului	47 / B1
Str. Arcașilor	33 / A1	Str. Aromei	36 / A2
P-ța Arcul de Triumf	34 / B2	Str. Aron Pumnul	57 / A3
Str. Arcului	47 / A2	Intr. Arpaș	47 / B2
Str. Arcușului	58 / A1,B1	P-ța Arsenalului	45 / B3
Str. Ardealului	23 / A2,A3	Intr. Arsura	48 / B3
Str. Ardeleni	47 / A1	Str. Arțarului	33 / A2
Str. Ardeziei	25 / A3 ; 35 / A1	Aleea Arubium	37 / B3
Str. Arefu	54 / B3	Aleea Arutela	54 / B2
Intr. Arenei	47 / B3 ; 48 / A3	Str. Asachi Gheorghe	54 / B2
Intr. Argeaua	47 / A2	Str. Asău	55 / A1,A2
Aleea Argedava	37 / B3	Str. Asistenței	67 / A1
Str. Argentina	35 / A3	Str. Astafei Petre	45 / A1
Aleea Argeșelu	68 / B2	Str. Astronomului	46 / A2
Str. Argetoaia	47 / A3	Str. Atanasiu Ion prof. dr.	45 / B3
Str. Arghezi Tudor	46 / B2	Str. Atanasiu Jean	48 / A2,B2
Str. Argilei	54 / B1	Intr. Atașamentului	58 / B2
Intr. Argintului	59 / A2	Str. Atelierele noi	33 / B2
Intr. Arheologilor	44 / A2	Str. Atelierului	45 / B1
Str. Arhierul Calist	47 / B3 ; 48 / A3	Str. Atena	35 / B3
Str. Aricescu Constantin	35 / A3,B3	Str. Atlasului	23 / B1 ; 24 / A1
Intr. Ariei	22 / B3	Str. Atleților	37 / B2
Drum Arieș	12 / B3 ; 22 / B1	Str. Atmosferei	43 / B3
Aleea Ariesul Mare	44 / A2	Intr. Augustin Dan serg.	46 / A1
Str. Ariesul Mare	44 / A2	Str. Aurelian Petre S.	24 / A1

### G.D. Proiectare-Expertize-Evaluari SRL

DENUMIRE STRADA	ZONA/SUBZONA
Intr. Aurora	46 / A2
Intr. Aurului	49 / B2
Str. Austrului	47 / B2
Str. Automatizării	23 / B1 ; 24 / A1
Str. Avalanșei	58 / A1
Str. Avântului	22 / B2
Bd. Averescu Alexandru - Mareșal	34 / B2
Bd. Aviatorilor	35 / A1,A3
P-ța Aviatorilor	35 / A3
Str. Aviatiei	25 / B3 ; 35 / B1
Str. Avionului	25 / B3
Str. Avram Iancu	47 / A2
Str. Avrămeni	24 / B2
Aleea Avrig	47 / B1,B2
Str. Avrig	47 / B1,B2
Str. Avuției	60 / B1
Str. Axente Sever	56 / B1
Intr. Azimei	56 / B2
Str. Azotului	49 / B2
Str. Azuga	37 / A3
Str. Azurului	43 / B3

<b>B</b>	
Intr. Baba Novac	59 / A1
Str. Baba Novac	48 / A3,B3 ; 59 / A1
Intr. Baba Voica	58 / A3
Intr. Babadag	37 / A2
P-ța Babeș Victor prof. dr.	45 / B3
Str. Babeș Victor prof. dr.	45 / B3
Str. Bacalbașa Anton	69 / B1,B2 ; 70 / A2
Str. Bacaloglu Emanoil dr.	46 / B2
Aleea Bacău	67 / A1
Str. Bacău	67 / A1,B1
Str. Bach Johann Sebastian	35 / B2,B3
Str. Bachus	56 / B3 ; 57 / A3 ; 68 / A1
Str. Baciul Județul	59 / A1
Str. Baciului	68 / A2

DENUMIRE STRADA	ZONA/SUBZONA
Str. Bacovia George	57 / B3 ; 68 / B1
Str. Bacului	33 / A1
Str. Badea Carțan	47 / A1
Str. Badea Dumitru	68 / A3
Str. Bagdasar Dumitru prof. dr.	45 / A3
Str. Bahluiului	34 / A3 ; 45 / A1,B1
Str. Baia	23 / A1
Str. Baia de Aramă	49 / A2
Aleea Baia de Arieș	44 / A2,B2
Str. Baia de Criș	22 / B3
Str. Baia de fier	46 / B3
Str. Baia Mare	59 / A2
Str. Baia Sprie	22 / A3
Str. Baicului	48 / A1,B1
Str. Baionetei	56 / A1
Str. Baiulescu Ion	57 / A3
Str. Balaban Emil ing.	46 / B1
Intr. Balaci	70 / A3
Str. Baladei	58 / A2
Intr. Baldovin Pârcălabul	45 / B2
Str. Baldovin Pârcălabul	45 / B1,B2
Str. Balomir	68 / A1
Str. Balonului	25 / B3
Str. Balota	22 / B1
Intr. Balotului	37 / B2
Str. Balsamului	22 / B2
Bd. Balș Gheorghe ing.	35 / A2
Drum Balta Albina	61 / B2,B3 ; 62 / A2
Drum Balta Arin	61 / B2
Drum Balta Doamnei	62 / A2
Drum Balta Plopului	62 / A2
Str. Baltagulului	56 / A1
Str. Banat	45 / A1,B1
Str. Baniței	36 / B3
Bd. Banu Manta	34 / B3
Str. Banul Mărăcine	56 / A2
Str. Banul Antonache	35 / B2,B3
Str. Banul Costache	36 / A3

### G.D. Proiectare-Expertize-Evaluari SRL

DENUMIRE STRADA	ZONA/SUBZONA	DENUMIRE STRADA	ZONA/SUBZONA
Str. Banul Dumitrache	36 / A3	Str. Batiște	46 / B2
Str. Banul Nicolae	38 / A1	Str. Bauxitei	22 / B2
Str. Banul Scarlat	36 / A3	Str. Bazaltului	68 / A1
Aleea Banul Udrea	58 / B1,B2	Intr. Băbeni	49 / B3 ; 60 / B1
Intr. Banul Udrea	58 / B1,B2	Str. Băbești	43 / A3
Str. Banul Udrea	58 / B1,B2	Str. Băcan	46 / B3
Str. Banului	46 / A1,A2	Str. Băcănău	56 / B3 ; 57 / A3
Str. Barajul Argeș	25 / A3 ; 35 / A1	Str. Băcia	68 / B1
Aleea Barajul Bicaz	49 / A3	Intr. Băcilă Vasile, mr.	37 / A2
Aleea Barajul Bistriței	49 / B3	Intr. Bădărău Eugen	57 / A2
Aleea Barajul Cucuteni	49 / A3	Intr. Bădeni	49 / A3
Aleea Barajul Dunării	49 / A3	Intr. Bădeni	49 / A3
Aleea Barajul Iezeru	49 / A3	Str. Bădescu Mircea	48 / A3
Aleea Barajul Lotru	49 / A3	Str. Băeșu Aurel, pictor	23 / A2
Aleea Barajul Rovinari	49 / A3	Aleea Băiculești	23 / B3
Aleea Barajul Sadului	49 / A3	Str. Băiculești	23 / B3 ; 24 / A3,B3
Aleea Barajul Uzului	49 / A3	Str. Băilești	68 / A2,B2
Str. Barajului	66 / B1	Aleea Băiuț	54 / A1,B1
Str. Baraolt	56 / B3	Str. Băjești	56 / B3
Str. Barasch Iuliu	47 / A3	Str. Bălan Constantin, cap.	67 / B1
Intr. Barbu C. Ion serg.	48 / B3	Str. Bălăcescu Constantin	45 / B1
Aleea Barbu Gh. Nicolae, sold.	69 / B1	Str. Bălănescu Rosetti	35 / B3
Str. Barbu Lautaru	34 / A3	Str. Bălănești	66 / B1 ; 67 / A1
Str. Barcarolei	51 / A3 ; 62 / A1	Str. Bălăria	22 / B1
Str. Barcianu Daniel, prof.	47 / B3	Str. Bălășanu Alexandru	57 / B1
Str. Bardului	57 / B1	Str. Bălășescu Nifon, prof.	48 / A1
Str. Barierei	45 / A1	Bd. Bălcescu Nicolae	46 / B2
Intr. Baritonului	47 / B2	Str. Bălcești	46 / B3
Str. Barițiu George	34 / A3	Str. Băleni	57 / A3
Str. Barometrului	27 / B3	Str. Bălescu Constantin, amiral	35 / A2
Str. Bartók Béla	35 / B2	Str. Bălinești	68 / A1
Str. Baru Mare	24 / B2	Str. Bălteni	36 / B2
Str. Basarab Matei	47 / A3,B3	Intr. Bălțișoara	68 / A3 ; 79 / A1
Bd. Basarabia	48 / A3,B2,B3 ; 49 / A2,B3	Str. Bălțița	69 / A1
Str. Basarabilor	68 / A1	Str. Băncilă Octav, pictor	56 / A1
Str. Bascov	54 / B2	Str. Bănculescu Gh., lt. com. av.	35 / B3
Str. Basmului	43 / B3	Str. Băneasa	24 / B2 ; 25 / A2
		Str. Băneasa Ancuța	35 / B2

### G.D. Proiectare-Expertize-Evaluari SRL

DENUMIRE STRADA	ZONA/SUBZONA	DENUMIRE STRADA	ZONA/SUBZONA
Str. Băniei	46 / B3	Str. Begoniei	43 / A2
Str. Bănișor	68 / B1	Intr. Beica	57 / A3
Aleea Bărăganu	43 / B3	Bd. Beijing	35 / A1
Str. Bărăției	46 / B3	Intr. Beiu Constantin	36 / B1
Str. Bărbat Voievod	36 / B3	Str. Beiu Constantin	36 / B1
Str. Bărbătescu Vechi	56 / B2	Str. Beldiceanu Nicolae	46 / B1
Aleea Bărbătești	56 / A2,B2	Str. Beldiman Alexandru	46 / B3
Str. Bărbulescu Marius	45 / A1	Str. Belericiu Nicolae, slt.	68 / B3
Str. Bărdașului	67 / A1,A2	Str. Belgrad	35 / A3
Str. Bărmuțiu Simion	22 / A3	Str. Belizarie	24 / B2 ; 25 / A2
Intr. Bătășani	66 / B2	Str. Beller Radu, lt.av.	35 / A3,B2
Str. Bâlciiului	47 / B2	Drum Belșugului	42 / B2
Str. Bâldana	68 / B1	Str. Berca	25 / A2,B2
Str. Bâlea	69 / B3	Drum Bercenarului	79 / A1,B1
Str. Bâra Savu, sold.	37 / A1	Intr. Berceni	70 / A3
Str. Bârca	56 / A2	Șos. Berceni	69 / B1,B2; 70 / A3, 81/A1,B1,B2,B3;82/A3
Str. Bărgăului	23 / B3	Str. Berea	56 / B3
Str. Bârlad	66 / B1 ; 67 / A1	Str. Berechet	36 / B2
Str. Bârlea	56 / B2	Str. Berescu Ion	68 / A1
Str. Bârlogeni	23 / A3	Aleea Berevoiești	59 / A2
Str. Bârnova	56 / A2	Intr. Berheci	22 / B1
Intr. Bârsanei	44 / B2	Str. Berindei Ion, arh.	36 / B2,B3
Aleea Bârsănești	43 / A3	Str. Berna	35 / A3
Str. Bârsănești	43 / A3	Str. Berthelot Henri Mathias, g-ral.	46 / A2
Intr. Bârseanu Andrei	58 / B1	Str. Berveni	23 / A2
Str. Bârseanu Andrei	58 / B1	Str. Berzei	45 / B1,B2
Intr. Bârsei	49 / A2,A3	Str. Berzovia	67 / A1
Str. Bârsei	49 / A2,A3	Str. Betonierei	22 / B2
Str. Bârsescu Agatha	58 / B1	Str. Betonului	37 / B1
Str. Bârza	69 / B2 ; 70 / A2	Str. Bianu Ioan	45 / B1
Str. Bârzava	37 / B2	Str. Bibanului	48 / B1
Str. Bâsca Mare	37 / B1	Str. Bibescu George Valentin	24 / B2 ; 25 / A2
Str. Bâsca Mică	37 / B1	Str. Bibescu Vodă	46 / B3 ; 57 / B1
Str. Becaței	60 / A2	Str. Bibicescu Ioan	46 / A2
Str. Beclean	67 / B1	Str. Biborțeni	25 / B2
Str. Beethoven Ludvig Van	35 / B2	Intr. Bicz	36 / A3
Intr. Bega	56 / A3	Str. Bidoianu Chiriac	47 / A1
Str. Bega	56 / A3		



### G.D. Proiectare-Expertize-Evaluari SRL

DENUMIRE STRADA	ZONA/SUBZONA	DENUMIRE STRADA	ZONA/SUBZONA
Str. Biharia	25 / A2	Intr. Bobeica	47 / A3
Str. Bihor	45 / A1,B1	Str. Bobului	55 / B3
Str. Bilciurești	25 / A2	Str. Bocăneț Alexandru	54 / B2,B3
Drum Binelui	69 / B3 ; 80 / A2,B1	Str. Boccaccio Giovanni	68 / B1
Intr. Binelui	69 / B3	Str. Bocșa	47 / A2
Str. Binoclului	44 / B3	Str. Bodești	49 / A2,B2
Str. Biruinței	33 / B1	Str. Bodoc	68 / B1
Intr. Biserica Albă	46 / A2	Str. Bogdan Ion, prof.	46 / B1
Str. Biserica Alexe	57 / B1	Str. Bogdan Vodă	45 / A1
Intr. Biserica Amzei	46 / A1	Str. Bogdănescu Iordan	57 / A3
Str. Biserica Amzei	46 / A1,B1	Str. Bogdănița	46 / B1
Str. Biserica Doamnei	46 / B3	Str. Boghiu Constantin, serg.	25 / B3
Str. Biserica Enei	46 / B2	Str. Bogorin Constantin, erou	27 / A3
Str. Biserica Floreasca	35 / B2	Str. Boian	69 / B3 ; 70 / A3
Intr. Biserica Ghencea	56 / A1	Str. Boiangiu Radu	34 / B2,B3
Str. Biserica Mărcuța	49 / A1,A2	Str. Boicescu Alexandru, dr.	45 / A3
Str. Biserica Pantelimon	47 / A2	Str. Boișoara	44 / B1 ; 45 / A1
Str. Biserica Răzvan	46 / B3	Str. Boja	43 / B1
Aleea Bistra	44 / B3	Intr. Bolboci	67 / B1
Str. Bistrețu	57 / A3	Str. Boldești	68 / A1
Aleea Bistricioara	37 / B3	Str. Boldului	69 / A2
Str. Bistrița	22 / A3	Str. Bolidului	43 / B3
Intr. Bitolia	35 / A3,B3	Str. Bolinteanu Dimitrie	46 / B2
Str. Bitumului	66 / B1	P-ța Bolivar Simon	35 / A2
Str. Bizet Georges	35 / B2	Str. Bolivar Simon	35 / A2,B2
Str. Blaga Lucian	47 / B3 ; 58 / B1	Intr. Bolliac Cezar	47 / B3
Intr. Blaj	46 / A1	Str. Bolliac Cezar	47 / B3
Str. Blandiana	43 / A2	Intr. Bolobocului	43 / B2
Str. Blanduziei	46 / B2	Intr. Bologa	58 / A2
Str. Blanc Louis	35 / A3	Str. Boltei	68 / B3 ; 79 / B1
Str. Blaremburg Constantin, col.	35 / A3	Intr. Bondarului	59 / A1
Aleea Blăjel	58 / B1	Str. Bonea Constantin	57 / A3
Str. Blănari	46 / B3	Str. Bonea Marin, serg. maj.	59 / A2
Str. Blândești	70 / A2	Str. Borangicului	47 / B2
Str. Blejan Florea, serg. maj.	56 / B2,B3	Str. Borcan Ion	67 / B1
Intr. Blejoi	42 / B2,B3	Str. Borcea	58 / A2
Intr. Blidari	67 / B1	Intr. Borceag	58 / B2
Str. Bobâlna	57 / A3	Str. Bordești	70 / B2

Studiu de piață pentru anul 2017 privind valorile minime imobiliare in Municipiul Bucuresti

### G.D. Proiectare-Expertize-Evaluari SRL

DENUMIRE STRADA	ZONA/SUBZONA	DENUMIRE STRADA	ZONA/SUBZONA
Str. Borneanu Alexandru, slt.	45 / A2	Str. Brazilia	35 / B3
Str. Boroczin, mr.	58 / A1	Str. Brazilor	67 / B1
Str. Borodești	57 / B2	Str. Brădeana	67 / A1
Str. Borsec	54 / B2	Str. Brădescu Barbu	37 / A3
Str. Borșa	25 / A3,B3	Str. Brădești	36 / A3,B3
Str. Borzești	36 / A3	Str. Brădetului	68 / B1
Str. Bosianu Constantin	57 / A1	Intr. Brădiceni	68 / A3 ; 79 / A1
Str. Bostanilor	43 / B3	Aleea Brădișului	43 / B2
Str. Botea Aurel, lt. av.	58 / B1 ; 59 / A1	Str. Brădișului	43 / B2
Str. Boteanu	46 / B2	Str. Brăescu Smaranda	25 / A3 ; 35 / A1
P-ța Botescu Haralambie, dr.	45 / B1	Str. Brăilița	58 / B1
Str. Botescu Haralambie, dr.	56 / A3	Str. Brănești	48 / B2,B3
Str. Botez Corneliu	46 / B1	Intr. Brăniștari	68 / A2
Str. Botez Eugen, Comandor	35 / B3	Str. Brăniștari	68 / A2
Str. Botez P. Dumitru	57 / A3	Str. Brătășanca	55 / B3 ; 56 / A3
Aleea Botorani	56 / A1	Str. Brătășanu Ghinea	37 / A3
Intr. Botorca	66 / A1	Bd. Brătianu C. Ion	46 / B2,B3
Str. Botorca	66 / A1,B3	Str. Brătianu Gheorghe	34 / B2 ; 35 / A3
Str. Botoșani	66 / A1,B1	Str. Brătîla	55 / B3
Aleea Botta Emil	58 / A1,B1	Str. Brățării	60 / B1 ; 61 / A1
Str. Bozieni	55 / A1	Str. Brâna	36 / B1
Str. Boziilor	32 / A2	Str. Brânarul	23 / A2
Str. Bozioru	48 / A2	Bd. Brâncoveanu Constantin	69 / A1,A3
Drum Bragadiru	67 / A3	Str. Brâncuși Constantin	48 / B3 ; 49 / A3
Aleea Bran	58 / A2	Str. Brândușelor	58 / B1,B2
Str. Braniște Valeriu	47 / A3,B3	Str. Brândza Dimitrie, dr.	45 / A2
Drum Braniștea	66 / B2	Str. Brâului	56 / A3
Str. Brașov	44 / A3 ; 55 / A1,A2	Str. Breaza	58 / B1
Aleea Brașoveni	36 / B3	Str. Brebenei	56 / B3
Str. Brașoveni	36 / B3	Intr. Brebu	36 / B3
Intr. Brateș	58 / B1	Str. Breslelor	67 / B1
Str. Bratocea	34 / A2	Str. Brezeanu Iancu	58 / B1
Str. Bratu Alexandru	12 / B3 ; 13 / A3 ; 23 / A1	Str. Brezoi	56 / B3
Str. Bratului	47 / A1	Str. Brezoianu Ion	46 / A2,A3
Str. Brauner Victor	61 / A2,B2	Intr. Brichetei	58 / B2
Intr. Bravurii	46 / B1	Str. Brizei	37 / B2
Str. Brazdei	58 / A3	Str. Brodina	24 / B2
		Str. Broșteanu Ernest, g-ral.	46 / B1

### G.D. Proiectare-Expertize-Evaluari SRL

DENUMIRE STRADA	ZONA/SUBZONA	DENUMIRE STRADA	ZONA/SUBZONA
Intr. Broșteni	24 / B2	Str. Bujorului	24 / A2
Drum Brote Eugen	24 / A1	Str. Bulandra Tony	48 / A2,B2
Str. Brumărescu Dumitru	80 / B1 ; 81 / A1,A2	Str. Bulboacă	56 / B3
Str. Brutus M. I.	46 / A3	Intr. Bulgaru Ion, sold.	37 / A2
Str. Bruxelles	35 / A3	Str. Bulgaruș	54 / A2,A3
Str. Bucegi	33 / B1	Str. Bulugea Gheorghe, cap.	35 / B3
Aleea Buchetului	49 / A3	Str. Bumbăcari	51 / A3 ; 62 / A1
Str. Buciumașilor	69 / A2	Str. Bumbești	23 / A3
Intr. Buciumat Ghe, sold.	25 / A3	Str. Bunești	22 / A3
Intr. Buciumeni	46 / B1	Str. Bunicuței	32 / B1,B2
Str. Buclei	32 / A1,B1	Str. Burada Theodor	46 / A2
Str. Bucovăț	69 / B3	Intr. Burcuș Ștefan, arh.	34 / B2
Str. Bucovina	48 / B3	Str. Burcuș Ștefan, arh.	34 / B2 ; 35 / A2
Aleea Bucseneși	44 / A3	Str. Burdujeni	60 / A1
Str. Bucșoiu	68 / A1	Bd. Burebista	58 / B1
Str. Bucur	57 / B1	Str. Burghilea, dr.	47 / A2,A3
P-ța Bucur	58 / A1	Aleea Buridava	37 / B3
Intr. Bucureasa	67 / B1	Str. Burileanu Ștefan, g-ral	25 / A3
Intr. București-Măgurele	66 / A1,B1	Intr. Burlacu Ioan,cap	55 / B3
Șos. București-Măgurele	66 / B1, B2, B3	Str. Burlacu Ioan,cap	55 / B3 ; 56 /
Șos. București-Ploiești	14 / A1, B1, B2, B3 ; 24 / B1,B3	Str. Burlă Vasile	44 / B1
Șos. București-Târgoviște	12 / A3, B3	Str. Burluși	51 / A3 ; 61 / B1
		Str. Burniței	60 / A3,B3
Bd. Bucureștii Noi	22 / B1 , B2 ; 23 / A2 , A3	Str. Burzuc	67 / B1
Aleea Budacu	49 / A2 , A3	Str. Busolei	47 / A1
Str. Budai-Deleanu Ion	57 / B1	Str. Busuioc Simion, erou	38 / A1
Intr. Budeasa	48 / B3	Str. Busuiocului	56 / B3
Str. Budieni	43 / B3	Str. Bușteni	37 / A3
Str. Budila	47 / B2	Str. Buteica Marius Emanoil	59 / A1,A2
Str. Budișteanu C-tin, g-ral.	46 / A1,A2	Intr. Butiei	37 / B3
Str. Buestrului	35 / B3	Str. Butimanu	68 / A1
Str. Buga	48 / A3,B3	Intr. Butiri Florin, erou	45 / A1
Aleea Buhuși	60 / B1,B2	Str. Butoianu Mihail, g-ral.	45 / B3
Str. Buhuși	60 / B1,B2	Str. Butuceni	33 / A2
Str. Buicliu Cristea, dr.	45 / A2,B2	Intr. Buturugeni	45 / A3
Aleea Bujoreni	44 / B3	Str. Buturugilor	67 / B1
Str. Bujorul Alb	37 / A2,A3	Str. Buzău	67 / A1
		Str. Buzdugan Constantin, poet	34 / A2

### G.D. Proiectare-Expertize-Evaluari SRL

DENUMIRE STRADA	ZONA/SUBZONA
Str. Buzescu Aura	48 / A2
Str. Buzescu Preda	68 / B1
Intr. Buzești	45 / B1
P-ța Buzești	45 / B1
Str. Buzești	45 / B1 ; 46 / A1
Str. Buziaș	12 / B3
Str. Buzincă Comisul	37 / A3
Str. Buzoianu Iani	34 / A3
Str. Buzoieni	56 / A2,A3
Str. Buzoiu Theodor, serg. maj.	35 / B2

<b>C</b>	
Intr. Caiacului	43 / B1
Str. Caierului	35 / B1
Str. Caimatei	46 / B2
Str. Caisului	69 / A1
Str. Calafat	36 / A2,A3
Str. Calboreanu George	43 / B3
Str. Calcarului	23 / B2
Str. Calciu Marin	32 / A2
Str. Calderon Jean Louis	46 / B1,B2
Str. Calelor	43 / B1
Intr. Calendarului	43 / B1
Str. Califarului	54 / B2
Str. Calinici Mihail, serg.	67 / B1
Intr. Calității	38 / A1
Aleea Callatis	54 / A2,B2
Str. Callimachi	36 / B3
Intr. Caloian Județu	59 / A1
Str. Caloian Județu	58 / B1 ; 59 / A1
Str. Calomfirescu Radu	46 / B3
Intr. Calotă Marin, sold.	47 / B2
Str. Calotești	47 / A3
Str. Calpan Gheorghe, cap.	25 / B3
Str. Camellei	45 / B1,B2
Intr. Canalul Argeș	43 / A1,B1
Intr. Canarului	47 / A3
Str. Canotajului	37 / A2

DENUMIRE STRADA	ZONA/SUBZONA
P-ța Cantacuzino Gheorghe	46 / B1
Str. Cantacuzino Ioan, prof. dr.	35 / A2
Bd. Cantemir Dimitrie	57 / B1,B2
Intr. Cantili Grigore, g-ral.	46 / B1
Str. Cantonului	25 / B2
Intr. Capelei	43 / A3
Aleea Capidava	37 / B2,B3
Str. Capidava	69 / A2
Str. Capsa Nicolae, mr. av.	33 / B1 ; 34 / A1
Str. Capșa Ștefan, dr.	45 / A3
Str. Captariu Radu	35 / B2
Str. Cara Anghel, serg. maj.	55 / B1,B2
Str. Caracal	66 / B1
Str. Caracaș Constantin, dr.	34 / B3
Str. Carada Eugeniu	46 / B3
Str. Carafoli Elie	34 / A2
Str. Caragea Ioan Vodă	46 / B1
Str. Caragea Ilie, cap.	59 / B2 ; 60 / A2
Intr. Caragiale Ion Luca	46 / B2
Str. Caragiale Ion Luca	46 / B2
Str. Caragiale Mateiu	54 / B3
Str. Caragiani Elena	25 / B3
Str. Caragiu Toma	46 / B2,B3
Str. Caraiman	34 / A2,A3
Str. Caramfil Nicolae	25 / A3 ; 35 / A1
Intr. Caranda Gheorghe, lt. av.	45 / A3
Str. Caranda Gheorghe, lt. av.	45 / A1 ; 56 / A1
Str. Caransebeș	33 / B2
Intr. Caravanei	43 / A3
Str. Carcalechi Zaharia	56 / B2
Str. Carei	49 / A2
Str. Carelor	66 / B2
Str. Cariagdi Dumitru	48 / A3
Drum Carierei	32 / B1,B2
Intr. Carnavalului	33 / A2
Bd. Carol I	46 / B2 ; 47 / A2
Str. Caroteni	36 / A2
Str. Carpați	33 / B1

### G.D. Proiectare-Expertize-Evaluari SRL

DENUMIRE STRADA	ZONA/SUBZONA	DENUMIRE STRADA	ZONA/SUBZONA
Str. Carpen Ion, serg. maj.	56 / A3	Str. Călinului	48 / A2
Str. Carpenului	33 / A2	Str. Călmățui	27 / B3
Str.. Cartojani Nicolae, prof.	36 / A2	Intr. Călțuna	57 / A1
Intr Cartoianca	68 / A1	Str. Călțunaș	70 / A2
Str. Cartojani	56 / B3	Intr. Călugăreanu Anda	34 / B3
Str. Carul Mare	66 / A1	Str. Călugăreni	58 / A2,B2
Str. Carul Mic	66 / A1	Str. Călugăru Marin	68 / B2
Drum Carului	42 / B2,B3	Str. Călușarilor	59 / A2
Str. Cascadei	67 / B1	Intr. Călușei	47 / B1
Str. Castanului	33 / A2,B2	Str. Călușei	47 / B1,B2
Str. Castranova	43 / A2	Str. Căminului	48 / A1
Str. Cașin	33 / B2	Str. Căpâlna	25 / B3
Intr. Cașului	34 / A3	Str. Căpitanu Constantin	34 / A3
Bd. Catargiu Lascăr	46 / A1	Str. Căpreni	37 / B2
Intr. Catedrei	25 / A3	Str. Căpriorilor	25 / A2
Str. Catrinței	37 / B2	Str. Cărăbușului	43 / A3
Str. Cavafii Vechi	46 / B3	Str. Cărămidarii de Jos	58 / A2
Intr. Cavalului	68 / B3	Intr. Cărămidăriei	32 / A2
Drum Cavnice	12 / B3	Str. Cărămidăriei	32 / A2,B1
Str. Cazacu Mihail, erou	37 / B1	Str. Cărăruia	58 / A3
Str. Cazangiilor	50 / A2,A3	Str. Cărăușilor	48 / A1
Intr. Cazzavillan Luigi	46 / A2	Str. Cărbunariilor	25 / A2
Str. Cazzavillan Luigi	46 / A1,A2	Intr. Căruței	79 / A1
Intr. Căderea Bastiliei	46 / A1,B1	Str. Căruței	78 / B1 ; 79 / A1
Str. Căderea Bastiliei	46 / A1,B1	Str. Cărvunariilor	44 / B1
Str. Căiuți	23 / B3	Intr. Căscioarelor	68 / B3
Str. Călan	51 / A3	Str. Cătănoaia	51 / A3 ; 62 / A1
Calea Călărașilor	47 / A3,B3 ; 48 / A3	Str. Cătinei	43 / A2
Str. Călăreților	67 / B1	Intr. Cătărăbuga	43 / A3
Str. Călătorului	37 / A3 ; 48 / A1	Str. Cătrunești	70 / A3
Str. Căldari	46 / B3	Aleea Căuzași	47 / A3
Str. Căldărușai	34 / B3	Str. Căuzași	47 / A3
Str. Căliman	38 / A1,A2	Str. Căzânești	50 / B3
Intr. Călin Ion, erou	46 / B1	Str. Căineni	23 / B2
Str. Călin Ion, erou	46 / B1	Aleea Călnău	59 / B2
Str. Călinescu Armand	47 / A2	Str. Călnic	43 / A2,B2
Str. Călinescu George	35 / A3,B2	Str. Călniște	57 / A3
Aleea Călinești	68 / A2,A3	Intr. Câmpeanu Alexandru, mr.	34 / B3

### G.D. Proiectare-Expertize-Evaluari SRL

DENUMIRE STRADA	ZONA/SUBZONA	DENUMIRE STRADA	ZONA/SUBZONA
Str. Câmpeanu Alexandru, mr.	34 / B3	Str. Vehov Anton	35 / A2
Str. Câmpeanu Ilie, lt.	56 / A3	P-ța Celibidache Sergiu	55 / A1
Str. Câmpenești	68 / A2	Str. Cenad	56 / B1
Drum Câmpeni	69 / B3 ; 70 / A3	Str. Centurii	43 / B3
Str. Câmpia Burnas	66 / B1 ; 67 / A1	Aleea Cenușăresei	47 / B1
Str. Câmpia Libertății	48 / A3,B3 ; 59 / B1	Str. Ceptura	37 / B3
Str. Câmpia Mierlei	66 / B1	Str. Cerceilor	35 / B1
Str. Câmpina	66 / A1	Str. Cerceluș	47 / B3 ; 48 / A3
Str. Câmpineanca	60 / B2	Str. Cercetătorilor	69 / B1 ; 70 / A1
Str. Câmpineanu Ion	46 / A2,B2	Str. Cerchez C. Mihail, g-ral.	57 / B2
Str. Câmpinița	24 / A1	Str. Cerchez Grigore, arh.	35 / A3
Aleea Câmpul cu Flori	54 / B1	Str. Cercului	47 / A2
Intr. Câmpul cu Maci	32 / A1	Str. Ceremușului	33 / B2
Str. Câmpul cu Maci	22 / A3	Str. Cerga Nicolae, cap.	48 / A2
Str. Câmpul cu Narcise	37 / B2	Str. Cerișor	43 / B2
Str. Câmpul Mare	56 / A2	Str. Cerna	36 / A2
Aleea Câmpul Moșilor	47 / B1	Str. Cerna Panait, poet	58 / A1
Str. Câmpul Pipera	15 / B3 ; 25 / B1,B2 ; 26 / A1,A3	Str. Cernat Alexandru, g-ral.	45 / B1
Str. Câmpului	37 / B2	Str. Cernavodă	54 / B2
Str. Câmpulung	33 / B3	Intr. Cernădia	66 / A1
Intr. Cândeia Ion, sold.	56 / A3,B3	Str. Cernăuți	48 / B2 ; 49 / A2
Str. Cândești	37 / A3	Str. Cernești	24 / A1
Intr. Câneia Nicolae	37 / B1 ; 38 / A1,A2	Str. Cernișoara	43 / B1,B2
Str. Cânepei	37 / B1	Str. Cetatea Ciceiului	32 / A2
Str. Cântarului	34 / A3	Str. Cetatea de Baltă	43 / B2 ; 44 / A1
Str. Cântării	56 / A1	Str. Cetatea Histria	54 / B1
Str. Bârlibaba	56 / B3	Str. Cetatea Neamțului	22 / B3
Str. Cârlova Vasile	58 / A1	Str. Cetatea Poenari	69 / B3 ; 70 / A3
Aleea Cârstea Adrian, slt.	59 / A2	Aleea Cetatea Veche	68 / B2,B3
Str. Ceahlăul	33 / B3	Str. Cetatea Veche	68 / B2
Str. Ceaicovski P.I.	35 / B2	Aleea Cetățuia	44 / A2
Str. Ceairului	60 / B2	Str. Cetățuia	44 / A2
Str. Ceasornicului	35 / A1	Str. Cetinei	58 / A3
Intr. Ceauș Radu	47 / A3	Str. Cezărescu Economu	44 / B2 ; 45 / A2
Str. Ceauș Radu	47 / A3	P-ța Charles de Gaulle	35 / A2
Str. Cedrilor	56 / B1	Intr. Chefalului	36 / A1
Str. Cegan Ioniță	56 / A1,B1	Str. Cheia	67 / B2
		Str. Cheile Orzei	44 / A2

### G.D. Proiectare-Expertize-Evaluari SRL

DENUMIRE STRADA	ZONA/SUBZONA	DENUMIRE STRADA	ZONA/SUBZONA
Drum Cheile Turzii	70 / A3,B2	Intr. Ciclop	54 / B2
Str. Chemărhii	42 / B2	Str. Cicoarei	50 / A2
Str. Chendi Ilarie	47 / B2	Str. Cihoschi Stanislav	46 / B1
Str. Chezășiei	50 / B2,B3	Str. Cimentului	37 / B1,B2
Drum Chiajna	31 / A2	Str. Cimpoierilor	69 / A2
Str. Chibzuinței	44 / B1	Str. Cimpoiului	43 / B2
Str. Chiciurei	58 / B2	Intr. Cincu	66 / B1
Intr. Chihlimbarului	67 / B1	Aleea Cindrel	60 / A1,A2
Str. Chile	35 / B3	Str. Ciobanu Mircea	57 / B1
Str. Chilia Veche	54 / B1,B2	Str. Ciobănașului	47 / B2
Str. Chilioara	50 / A2	Str. Ciocănești	70 / A2
Intr. Chimiei	50 / A2,A3	Str. Ciocârliei	48 / B1 ; 49 / A1
Str. Chimirului	67 / A1	Str. Ciochina	69 / B1
Str. Chindiei	57 / A1	Str. Ciocodeică Ion, sold.	68 / B1
Intr. Chintalului	37 / B3	Intr. Ciolpani	68 / A3
Str. Chiparosului	47 / B3	Aleea Cioplea	60 / B1
Str. Chiperești	69 / A2	Intr. Ciopleanu Ion	59 / A2
Str. Chirilescu Mihail, serg.	57 / A2	P-ța Cioran Emil	45 / B2
Str. Chiristigiilor	47 / B1	Intr. Cioran Gabriel	45 / A1
Str. Chiriță Ion, serg.	37 / B1	Str. Cioranu Mihail	56 / B1
Str. Chirițescu Radu	56 / B3	Intr. Ciorăști	67 / B2
Intr. Chirnogi	66 / B1	Str. Ciorchinilor	37 / A2
Str. Chișcani	34 / A3	Drum Ciorogârla	41 / B2 ; 42 / A2,B2
Bd. Chișinău	48 / B2	Str. Ciortanului	48 / B1
Str. Chitarei	59 / A1	Str. Cipariu Timotei	34 / A3
Intr. Chitila Triaj	32 / B1	Str. Circulației	55 / B3
Str. Chitila Triaj	32 / A1,B1	Aleea Circului	36 / A3
Șos. Chitilei	21 / A1, B1, B2 ; 22 / A2, A3, B3 ; 23 / A3 ; 33 / A1,B1	Intr. Cireșoaia	23 / A2,B2
Str. Chopin Frédéric	35 / B2,B3	Str. Cireșoaia	23 / A2, A3, B2
Str. Ciacova	23 / B3	Str. Cireșului	47 / B2
Str. Ciberneticii	27 / A3	Intr. Cisla	66 / A1
Str. Cibirului	56 / B3	Aleea Cislău	48 / A1
Str. Cicalov Valerihu	44 / A3	Str. Cislădiei	33 / B2
Aleea Ciceu	69 / A2,B3	Intr. Cișmelei	43 / B2
Intr. Cicliștilor	33 / A2	Str. Ciubăru Ioan, serg.	50 / B3
		Intr. Ciubărului	68 / B3
		Intr. Ciuboțica Cucului	56 / B3
		Str. Ciuboțica Cucului	56 / B3 ; 67 / B1

### G.D. Proiectare-Expertize-Evaluari SRL

DENUMIRE STRADA	ZONA/SUBZONA	DENUMIRE STRADA	ZONA/SUBZONA
Intr. Ciucaș	68 / B1	Str. Coandă Henri	46 / A1
Str. Ciucă Mihai	45 / A3	Drum Coasta Cerbului	32 / A2,A3
Str. Ciucă Ștefan	37 / A1,B1	Drum Coasta Grindului	32 / A2
Aleea Ciucea	60 / B1	Drum Coasta Măgurii	32 / A2
Str. Ciucea	60 / B2	Intr. Cobadin	56 / A2
Intr. Ciucului	24 / B2	Str. Cobadin	56 / A2
Str. Ciugureanu Daniel	33 / B2 ; 34 / A2	Str. Cobălcescu Grigore, prof.	46 / A2
Str. Ciuleandra	54 / A2,A3	Intr. Cobiliței	47 / A1
Str. Ciulnița	22 / A2	Str. Cocărescu Octavian, cpt.	34 / A3,B3
Aleea Ciungan Florin	59 / A2	Aleea Cocea N. D.	67 / B2,B3
Str. Ciurea	48 / A2	Aleea Coconi	58 / B2
Intr. Ciurea Aurel	56 / A1	Intr. Cocorilor	59 / B2
Șos. Ciurel	44 / A1,B1	Str. Coculescu Nicolae	25 / B3
Intr. Ciuruleasa	68 / B3	Str. Codălbiței	37 / B1
Str. Ciurului	69 / B3	Aleea Codlea	48 / B2
Intr. Ciutei	59 / A2	Drum Codrii Cosminului	14 / B1
Str. Cladova	68 / A1	Aleea Codrii Neamțului	60 / A1,B1
Str. Claudian Laurențiu, dr. mr.	48 / A2	Str. Codrii Neamțului	60 / A1,B1
Str. Claudiu	48 / A3	Drum Codrii Vlăsiei	14 / B1
Str. Clăbucet	33 / B1	Intr. Codrului	67 / B1
Str. Clăilor	58 / B2	Str. Codrului	67 / B1
Str. Clejani	56 / A1,A2	Intr. Cofiței	35 / A1
Str. Clemenceau Georges	46 / B2	Str. Cogâlnic	59 / A1
Str. Clopotarii Vechi	46 / A1	Str. Coifului	37 / A3
Str. Clopotiva	28 / A3	Str. Cojescu Iancu	68 / B1
Str. Clopotului	37 / B2	Intr. Cojești	45 / B1
Intr. Clopoșeilor	48 / B1	Str. Cojocarul Elena și Vasile	55 / B2 ; 56 / A2
Str. Cloșani	48 / A2	Intr. Colaborării	43 / B2
Str. Clucereasa Elena	34 / A2,A3	Str. Colecției	22 / B3
Intr. Clucereasa Maria	47 / A3	Șos Colentina	36 / B2,B3 ; 37 / A2,B1 ; 38 / A1 ; 47 / B1
Str. Cluceru Sandu	49 / B2		Intr. Colibași
Str. Cluceru Sonia	67 / B2	Intr. Colierului	22 / B3
Str. Cluceru Udricani	47 / A3	Str. Colinei	67 / B1
Str. Clucerului	34 / B2,B3	Str. Colnicului	58 / A3
Str. Cluj	34 / A3, B2, B3	Str. Coloniei	47 / A1
Str. Clunet, dr.	45 / B3	Str. Colorian Anton	68 / B1
Str. Coacăzelor	37 / B1		
Str. Coandă Constantin, g-ral.	46 / A1		



### G.D. Proiectare-Expertize-Evaluari SRL

DENUMIRE STRADA	ZONA/SUBZONA	DENUMIRE STRADA	ZONA/SUBZONA
Str. Colței	46 / B2,B3	Str. Constantinide Gh., g-ral	34 / B3
Intr. Coltii Brezei	49 / A1	Str. Constanța	37 / A3
Intr. Coltii Morarului	49 / A1	Intr. Constelatiei	32 / A2
Intr. Colțului	58 / B2	P-ța Constituției	46 / A3
P-ța Columb Cristofor	23 / A3	Bd. Constructorilor	33 / A2,B3
Str. Columb Cristofor	46 / B1	Str. Consumului	54 / B2
Str. Columbelor	47 / A3	Str. Conta Vasile	46 / B2
Str. Coman Ion	55 / B2 ; 56 / A2	Str. Contești	56 / A1
Str. Comana	34 / A3,B3	Drum Cooperativei	54 / B2,B3 ; 55 / A2
Str. Comarnic	37 / A3	Intr. Cooperativei	54 / B3
Intr. Comănești	56 / A1	Str. Cooperăției	54 / B2
Str. Comănița	47 / A1	Str. Copacului	43 / A3
Pasaj Comedia	46 / B2	Str. Copăceni	48 / B3
Intr. Comișani	70 / A3	Str. Copilului	34 / A2
Str. Compasului	43 / B3	Bd. Coposu Corneliu	46 / B3 ; 47 / A3
Str. Competiției	48 / A2	P-ța Coposu Corneliu	47 / A3
Str. Complexului	59 / A1	Str. Copșa Mică	33 / A2
Aleea Compozitorilor	55 / A1,B1	Str. Corabia	36 / B3 ; 37 / A3
Str. Compozitorilor (1 Mai)	55 / A1,B1	Str. Coralilor	23 / B2 ; 24 / A2
Str. Comsești	67 / B1	Str. Coravu Ion, Mr	48 / A2
Str. Conachi Costache	48 / A1	Str. Corăbeasca	48 / A2
Str. Conacului	59 / B2 ; 60 / A2	Str. Corbeni	47 / A2
P-ța Concordiei	57 / B1	Str. Corbița	55 / B2 ; 56 / A2
Str. Concordiei	57 / B1	Str. Corcodușului	43 / A3
Intr. Concursului	60 / A2	Str. Coriolan Caius Marcius	56 / B1
Intr. Condeului	35 / A1	Str. Cornățel	23 / B3
Str. Condorului	54 / B2 ; 55 / A2	Str. Cornea Ion	57 / A3
Str. Condurache Ghe., serg.	70 / A2	Str. Cornelia	57 / B1
Str. Conea Ion	66 / A1	Str. Cornescu	35 / B3
Str. Confederației	50 / A3 ; 61 / A1	Str. Cornești	68 / B3
Str. Consecvenței	66 / B1	Str. Cornetului	57 / B3
Str. Constantin Daniel	46 / A1,B1	Str. Cornișei	27 / A3,B3
Str. Constantin Stere	33 / B2	Str. Cornișor	37 / B1
Str. Constantin Vodă	68 / A1	Str. Cornu Luncii	59 / B3
Str. Constantinescu Alexandru	34 / A2,B2	Str. Cornu Caprei	47 / B3 ; 58 / B1
Str. Constantinescu George	26 / A3 ; 36 / A1	Str. Cornului	32 / B2 ; 33 / A2
Str. Constantinescu Mitriță, prof.	47 / A3	Str. Corod	66 / A1
Str. Constantinescu N., ing.	35 / A2,B2	Intr. Cortinei	58 / B1

### G.D. Proiectare-Expertize-Evaluari SRL

DENUMIRE STRADA	ZONA/SUBZONA	DENUMIRE STRADA	ZONA/SUBZONA
Intr. Corvin Matei	22 / B3	Aleea Craiovița	56 / A1
Str. Corvin Matei	22 / B3	Str. Crapului	48 / B1
Str. Corvinilor	45 / A2	Str. Crasna	66 / B1 ; 67 / A1
Intr. Cosașului	69 / A2	Str. Crăciun	46 / B1
Intr. Cositelor	59 / A1	Intr. Crăciun Mihai	23 / B2
Str. Cosmești	33 / B2	Aleea Crăești	54 / A1,B1
Intr. Cosmina	54 / A3,B3	Str. Crăișorului	56 / A2
Str. Cosminului	47 / A1	Drum Crăițelor	65 / B1
Intr. Costa-Foru Gheorghe, prof.	47 / B2	Calea Crângași	33 / A3,B3 ; 34 / A3
Str. Costa-Foru Gheorghe, prof.	47 / B2	Str. Crângul cu Arțari	34 / A2
Str. Costea Gheorghe, serg.	47 / B2	Str. Crângului	35 / A2
Str. Costescu Gheorghe, col.	57 / A1	Str. Creangă Ion	56 / B1
Str. Costescu Petre, cap.	70 / A2	Str. Creața	56 / A2
Str. Costinescu Nicolae, ing.	35 / A3	Str. Credinței	60 / A2
Aleea Costinești	56 / A3	Intr. Cremenei	67 / B2,B3
Str. Costișa	54 / A2	Str. Cremenei	67 / B2
Intr. Coșarului	59 / A1	Str. Cremenița	37 / A2
Bd. Coșbuc George	57 / A1	Str. Crenguței	43 / B2
Str. Coșoveni	56 / A3	Str. Crestei	51 / A3
Str. Coștila	68 / B2,B3	Intr. Cretei	25 / A3
Str. Coșuleni	67 / B1	Str. Crețescu Ion	55 / B1 ; 56 / A1
Str. Cotești	22 / B2	Drum Crețeștilor	70 / A3 ; 81 / A1
Str. Cotiturii	45 / B2	Str. Crețu Nicolae Florin, cpt.	22 / A3
Str. Cotmeana	37 / B1	Str. Crețu Petre, av.	34 / A2,B2
Str. Cotnari	12 / B3	Str. Crețulescu Nicolae	46 / A2
Șos. Cotroceni	45 / A2	Aleea Crevedia	69 / A2
Str. Cotruș Aron	25 / A3	Aleea Cricovul Dulce	69 / A1
Str. Cotul Siretului	32 / A2	Aleea Cricovul Sărat	69 / A1,A2
Str. Covaci	46 / B3	Str. Cricovului	22 / B2
Aleea Covasna	69 / A2	Str. Crinul de Grădină	60 / B1
Str. Covasna	69 / A2,A3	Str. Crinul de Pădure	55 / A1
Aleea Cozia	48 / B1	Str. Crinului	23 / A3
Str. Cozieni	57 / A3,B3	Str. Cristescu Constantin, g-ral.	46 / A2
Str. Cozla	60 / A1	Str. Cristescu Dima, slt.	48 / A1,A2
Intr. Crainicului	43 / A3	Str. Dristescu Marian	37 / B3
Str. Craioveanu Luca, col.	55 / B2 ; 56 / A2	Str. Cristescu Vasile, ing.	48 / A3
Intr. Craiovei	33 / A2	Str. Cristian Radu, dr.	46 / B2
Str. Craiovei	33 / A2	Str. Cristianul Mare	32 / B1

### G.D. Proiectare-Expertize-Evaluari SRL

DENUMIRE STRADA	ZONA/SUBZONA
Str. Cristian Ștefan, serg.	44 / B1
Str. Crișana	46 / A2
Intr. Crișul Alb	68 / B1
Str. Crișul Negru	37 / A3
Str. Crișul Repede	43 / B1
Str. Crișului	57 / B1
Str. Crivățului	39 / B3 ; 59 / A2
Str. Crivești	24 / A2,B2
Str. Crizantemelor	55 / B3 ; 56 / A3
Str. Croitoru Vasile, sold.	56 / A3,B3
Str. Croitoru Z. Eftimie, cap.	43 / A2,A3
Str. Cromului	50 / A3
Str. Cronicarilor	35 / B3
Str. Crușovăț	22 / B3 ; 32 / B1
Intr. Cucuruzului	32 / A2
Str. Cucuteni	56 / A3
Str. Cucuzel Ioan	57 / B1
Str. Cugir	50 / B3
Str. Cuibaru Ion, serg.	60 / B1
Str. Cuișoarei	37 / B2
Str. Cuiului	27 / A3
Aleea Culcer Ioan, g-ral.	56 / A1
Str. Culcer Ioan, g-ral.	55 / B1 ; 56 / A1
Str. Culea Nicolae, serg.	48 / B1
Str. Culesului	50 / B3 ; 61 / B1
Str. Culmea Făgărașului	36 / B2
Str. Culmea Veche	47 / A2,A3
Str. Cultul Patriei	58 / B1 ; 59 / A1
Str. Culturii	54 / B2,B3
Aleea Cumidava	37 / B3
Str. Cumpănici Petre, prof.	58 / B1
Intr. Cumpenei	27 / B3
Str. Cumpenei	27 / B3
Str. Cunești	51 / A3
Str. Cunțan Maria	56 / A1,B1
Str. Cununița	67 / B1
Str. Cupidon	55 / B3; 66 / B1
Str. Cupolei	43 / B3 ; 44 / A3

DENUMIRE STRADA	ZONA/SUBZONA
Str. Cuprului	49 / A1
Intr. Cupsani	32 / A1
Str. Curtea de Argeș	66 / B2
Str. Curtișoara	12 / A3,B3
Str. Cutezătorilor	48 / A3
Str. Cutieru I. Alexandru	44 / A3
Str. Cuțitul de Argint	57 / A2
Str. Cuțui Gheorghe	56 / A1
Bd. Cuza Alexandru Ioan	45 / B1
Str. Cuza Elena	57 / B1
Str. Cuza Vodă	57 / B1,B2

### D

P-ța Dabija C. Nicolae	47 / A3,B3
Bd. Dacia	46 / A1,B1 ; 47 / A1
Intr. Dacilor	46 / B1
Str. Dadu	50 / B3 ; 51 / A3
Intr. Daia	68 / A2
Intr. Daimaca Victor	23 / B3
Str. Daimaca Victor	23 / B3
Intr. Daliei	67 / B2
Str. Dan Mihail, pictor	56 / B2
Str. Danielopol Gheorghe	46 / B3
Str. Danielopolu Daniel	25 / A3
Str. Dante Aligheri	35 / A1
Str. Dantelei	54 / A3,B2
Str. Danubiu	59 / A2
Str. Darabani	50 / B3,A3
Str. Daracului	69 / A1
Str. Darclée Hariclea	45 / B1
Str. Dardiac D., serg.	47 / B2 ; 48 / A2
Str. Darian D., Comandor	35 / B2
Intr. Dascălu Nicolae, serg.	46 / A1
Str. Dascălului	38 / A1
Str. Datinilor	68 / A3
Str. David Emmanuel	46 / B1
Str. David Ilie, serg.	68 / B1
Str. Davidești	56 / A3

### G.D. Proiectare-Expertize-Evaluari SRL

DENUMIRE STRADA	ZONA/SUBZONA	DENUMIRE STRADA	ZONA/SUBZONA
Str. Davila Ana	45 / A3		86 / A1
Str. Davila Carol, dr.	45 / A2, A3, B3	Drum Dealul Scheiului	81 / B3 ; 86 / A1,B1
Str. Dăeni	23 / A3,B3	Drum Dealu Văii	80 / B3 ; 81 / A3 ; 86 / A1
Str. Dăicăreanu	57 / A3	Drum Dealul Bistrei	70 / A3
Str. Dăișoara	57 / A1	Str. Dealul Cotmeana	66 / A1
Str. Dălcăuți	70 / A3	Str. Dealul Mare	70 / A3
Str. Dănescu Constantin	44 / B1	Aleea Dealul Măcinului	54 / A1
Str. Dăniliești	38 / A1	Aleea Dealul Mitropoliei	46 / B3 ; 57 / B1
Str. Dărăști	68 / A1	Str. Dealul Negru	12 / B3
Str. Dărmănești	23 / B1	Str. Dealul Poeni	59 / A2
Str. Dărniceii	55 / B3 ; 56 / A3	Str. Dealul Țugulea	43 / B2 ; 44 / A2
Str. Dâmbovicioara	36 / A1,A2	Str. Dealului	44 / A1,A2
Intr. Dâmboviței	43 / B1	Intr. Debarcaderului	36 / A3
Str. Dâmboviței	43 / B1 ; 44 / A1	Bd. Decebal	47 / B3 ; 48 / A3
Str. Dâmbului	58 / A3	Str. Deceneu	57 / B1
Str. Dârste	57 / A3,B3	Intr. Deciu	69 / A2
Drum Dârvari	54 / A3	Str. Declamării	37 / B1
Str. Dârza	22 / B2	Aleea Deda	47 / B1
Drum Dealu Aluniș	69 / A3	Str. Dedulești	43 / A2
Drum Dealu Armanului	79 / B1	Intr. Degetarului	48 / B1
Drum Dealu Babii	69 / A3	Intr. Degețelului	68 / A1
Drum Dealu Bisericii	80 / A2, B1, B2	Str. Dej	33 / B2
Drum Dealu Bradului	80 / B1,B2	Str. Delavrancea Barbu	34 / B2,B3
Drum Dealu Caselor	80 / B2	Str. Delea Nouă	47 / B3
Drum Dealu Corbului	80 / A1	Str. Delea Veche	47 / B3
Drum Dealu Crișului	80 / B2 ; 81 / A3 ; 86 / A1,B1	Str. Deleanu Drăgușin	37 / A3,B3
Drum Dealu Crucii	80 / B2,B3 ; 81 / A2	Str. Deleni	36 / B3
Drum Dealul Ducului	80 / A1	Str. Delfinului	49 / A1
Drum Dealu Ferului	80 / A2,B1	Str. Delinești	54 / B1
Drum Dealu Floreni	81 / B2	Str. Deliorman	37 / A3
Drum Dealu Frumos	80 / A2, B2, B3 ; 81 / A3 ; 86 / A1	Str. Deliu Constantin, serg.	56 / B3
Drum Dealu Geoagiului	80 / B1	Str. Delta Dunării	22 / B3
Drum Dealu Istria	81 / B3	Str. Deltei	50 / A2,A3
Drum Dealul Leului	80 / A1	Str. Delureni	55 / B2 ; 56 / A2
Drum Dealul Pădurii	79 / B1,B2 ; 80 / A2,B3 ; 81 / A3 ;	Str. Demarat Zossima, Prof	47 / A3
		Intr. Demetrescu Traian	58 / A1
		Str. Demetriade Aristide	46 / A2

### G.D. Proiectare-Expertize-Evaluari SRL

DENUMIRE STRADA	ZONA/SUBZONA	DENUMIRE STRADA	ZONA/SUBZONA
Str. Demetriade Gh, cpt .av.	35 / A3	Str. Doamna Chiajna	58 / A2
Str. Demnității	32 / B1	Intr. Doamna Despina	45 / A1
Str. Democrației	69 / B2	Str. Doamna Elena	22 / A3
Str. Demosthen Atanase, g-ral M.	45 / A3	Str. Doamna Ghica	36 / B2 ; 37 / A3
Str. Denta	44 / B1	Str. Doamna Oltea	35 / B3
Str. Depărățeanu Alexandru	45 / B1	Str. Doamna Stanca	22 / B2
Intr. Depoului	36 / A3	Str. Doamnei	46 / B3
Str. Depozitului	50 / A3,B3 ; 61 / A1	Intr. Dobre Ioan, sold.	25 / B3
Str. Desești	69 / B3	Str. Dobreni	43 / B2
Str. Despot Vodă	47 / A1	Str. Dobrescu Demetru I.	46 / B2
Intr. Detașamentului	59 / A2	Str. Dobrescu Matache	58 / B1
Intr. Detectorului	47 / B2	Str. Dobrici	37 / A2,A3
Str. Deva	36 / B3	Str. Dobrin Nicolae	45 / A3
Str. Dezrobirii	43 / B1,B2	Aleea Dobrina	48 / B1
Str. Diaconu Coresi	23 / A2	Șos. Dobroești	49 / A1,B1
Intr. Diacului	47 / A1	Str. Dobrogeanu Gherea C,tin	24 / A1,B2
Intr. Diademei	68 / A3	Str. Dobrogei	45 / B2
Str. Dianeii	46 / B2	Str. Dobrota	35 / B3
Str. Didișel	57 / B1,B2	Str. Dobroteasa	58 / A1
Intr. Difuzorului	45 / B2	Str. Dobrun	56 / A3
Str. Digului	69 / A2	Str. Docentilor	34 / B2
Aleea Diham	48 / B2	Intr. Docherilor	47 / A1
Str. Dihorului	54 / B2 ; 55 / A2	Str. Docolina	56 / A2
Str. Diligenței	48 / A3	Str. Documentului	33 / A2
Str. Dima Dumitru, sold.	34 / A2	Str. Docuri	56 / B3
Str. Dimieni	68 / A1,A2	Str. Doda Traian, g-ral	47 / A1
Str. Dimineții	47 / A2	Str. Dogarilor	46 / B1 ; 47 / A1
Str. Dimitrescu Ștefan, pictor	57 / B3 ; 68 / B1	Str. Dogaru Anghel	67 / B1
Intr. Dinamicii	59 / A1	Str. Doicești	48 / A3,B3
Str. Dincă Ștefan	56 / B1	Intr. Doina	56 / B2,B3 ; 57 / A2
Aleea Dinogeția	37 / B2,B3	Str. Doina	56 / B2 ; 57 / A2
Str. Dinu Paraschiv, cap.	69 / A1	Str. Doja Gheorghe	50 / B3
Str. Dinu Vintilă	35 / B3	Str. Dolhasca	69 / A1
Str. Diocheți	33 / B3	Str. Doliei	58 / B2
Str. Dirijorului	12 / B3	Aleea Dolina	68 / B2
Str. Disciplinei	55 / B3	Int. Dolina	68 / B2
Str. Discului	59 / A3	Str. Doljesti	68 / A1
Str. Dissescu Constantin	45 / B1	Str. Dolomitului	22 / A3,B3

### G.D. Proiectare-Expertize-Evaluari SRL

DENUMIRE STRADA	ZONA/SUBZONA	DENUMIRE STRADA	ZONA/SUBZONA
Intr. Domnești	47 / A2	Str. Drăghiescu Dimitrie, dr.	45 / A3,B3
Str. Domnița Anastasia	46 / A3,B3	Intr. Drăgușa	57 / B1
Str. Domnița Ancuța	45 / A1	Str. Drăguț Gheorghe	68 / A3
Str. Domnița Florica	57 / B1	Str. Dregătorului	60 / B1
Str. Domnița Ruxandra	47 / A1	Str. Drenajului	43 / A2,B1
Str. Dona Nicolae, g-ral	46 / A2	Aleea Dreptății	44 / A2
Aleea Donea Diana Alexandra	69 / A1	Str. Dreptății	43 / B2 ; 44 / A1,A2
Str. Donici Alexandru	47 / A1,A2	Str. Dretea	56 / A3
Str. Donici Gheorghe, serg.	56 / B2	Intr. Dridu	24 / A3
Str. Doniței	53 / B2	Str. Dridu	23 / B3
Str. Donizetti Gaetano	35 / B3	Str. Dristorului	47 / B3 ; 48 / A3 ; 59 / A1
Str. Dor Mărunt	59 / A3,B3	Str. Drobeta	46 / B1
Str. Dorin Pavel	36 / A2,A3	Str. Dropiei	37 / B1,B2
Str. Dornească	56 / A1	Str. Drossu Nicolae, cpt. av.	34 / A2,B2
Str. Dornei	33 / B1,B2	Str. Drumeagului	58 / B2 ; 59 / A2
Str. Dornișoara	68 / A1	Str. Drumeșului	59 / A2,A3
Calea Dorobanților	35 / A2,A3,B3; 46/B1	Drum Drumul între Vii	59 / A2
P-ța Dorobanților	35 / A3	Intr. Drumul la Roșu	32 / B2
Str. Dorobanțu Vasile, serg.	34 / B2	Str. Drumul la Roșu	32 / B2
Aleea Dorohoi	69 / A3	Intr. Drumul Mic între Vii	67 / B2
Str. Dorohoi	69 / A2,A3	Str. Drumul Mic între Vii	67 / B2
Str. Dorului	56 / A2	Intr. Drumul Taberei	44 / B3 ; 45 / A3
Str. Drag Marin, serg. maj.	67 / B1,B2	Bd. Duca Gheorghe, ing.	45 / B1
Str. Dragalina Ion	45 / B3 ; 46 / A3	Splai Dudescu	59 / B3
Str. Dragomirești	67 / B2	Str. Dudescu Radu	67 / B2
Intr. Dragomirna	24 / B2	Calea Dudești	58 / B1 ; 59 / A1
Str. Dragoslavele	45 / B1	Șos. Dudești,Pantelimon	50 / A2,A3
Str. Dragoș Vodă	47 / A1	Str. Dudului	32 / B2
Str. Dragova	65 / B1 ; 66 / A1	Str. Duetului	23 / A2
Str. Dragu Teodor	57 / A3	Str. Duișiei	22 / B2
Str. Drajna	44 / B2	Str. Dumbrava Nouă	56 / A2
Drum Drăcea Marin	24 / A1,A2	Str. Dumbrava Roșie	46 / B1
Str. Drăgan C,tin, sold.	50 / A3 ; 61 / A1	Str. Dumbrăveni	68 / B1,B2
Str. Drăgan Dumitru, sold.	59 / A2	Str. Dumbrăvești	70 / A3
Str. Drăgan Nicolae	68 / A3	Aleea Dumbrăvița	44 / A3
Str. Drăgănești	70 / A3	Str. Duminiții	68 / B1
Str. Drăgășani	66 / B1	Str. Dumitrana	36 / B3
Str. Drăghiceanu Virgil	35 / A3		

### G.D. Proiectare-Expertize-Evaluari SRL

DENUMIRE STRADA	ZONA/SUBZONA
Str. Dumitrescu Ilie, serg.	67 / B1,B2
Intr. Dumitrescu Procopie	47 / A2
Str. Dumitrescu Tănase, brig.	37 / A2,B2
Str. Dumitrescu Valer, cpt.	38 / A1
Str. Dumitrescu Vasile	56 / B2
Str. Dumitru Dumitru, frt.	70 / A3
Str. Dumitru Petre, sold.	50 / B3 ; 61 / B1
Str. Dumitru Z. Nicolae, sold.	59 / A3,B3
Str. Dunăcești	12 / A3,B3
Str. Dunărea Albastră	47 / A3
Str. Dunării	69 / a2
Str. Dunăvăț	56 / B2
Str. Dunei	22 / B3 ; 23 / A3
Str. Durău	22 / B2 ; 23 / A2
Str. Durbac D,tru Răducu, col.	22 / A2,A3
Intr. Dușului	32 / A1
Str. Duță Gheorghe	68 / A1
Str. Duzilor	47 / B2

<b>E</b>	
Str. Ebonitei	25 / A2
Intr. Echerului	66 / A1
Str. Echinocțiului	57 / A2,A3
Str. Echipajului	22 / B1
Str. Eclipsei	55 / B3
Str. Ecluzei	22 / B3
Str. Economiei	50 / A3,B2
Str. Ecuatorului	57 / A3,B2
Str. Educației	47 / A1
Pasaj Eforie	46 / B3
Str. Eforie	46 / A3,B3
Str. Eftimiu Mache	56 / B3
Intr. Eftimiu Victor	46 / A2
Str. Elanului	23 / B3
Str. Elbrus	51 / A3
Șos. Electronicii	36 / B3 ; 48 / A1
Str. Elegiei	66 / B1
Str. Elena	36 / B3

DENUMIRE STRADA	ZONA/SUBZONA
Str. Elevatorului	36 / B2
Bd. Eliade Mircea	35 / A2,B2
Str. Elias Jaques	46 / B3
Str. Eliberării	25 / B2
Str. Elie Radu, ing.	46 / A3
Str. Elinescu Niță	58 / B2
Str. Elizeu	45 / A1,B1
Str. Elocinței	23 / B2,B3
Str. Emancipării	37 / A1,A2
Intr. Eminescu Mihai	46 / B1
Str. Eminescu Mihai	46 / B1 ; 47 / A1
Str. Emisferei	37 / B2
Str. Enache Ion, sold.	70 / A2,A3
Str. Enache Sandu	37 / B1
Str. Enache Spirache	67 / B2
Bd. Energeticienilor	59 / A2, A3, B3
Str. Energiei	47 / A2
Str. Enescu Athanasie	34 / A2
P-ța Enescu George	46 / A2,B2
Str. Enescu George	46 / A2,B1
Str. Entuziasmului	31 / B1
Str. Epigonilor	56 / A3 ; 67 / A1
Intr. Epigramei	66 / B1
Str. Episcop Vulcan	23 / A2
Str. Episcopiei	46 / B2
Str. Episcopul Ambrozie	46 / A2
Str. Episcopul Chesarie	57 / A1
Str. Episcopul Damaschin	48 / A3
Str. Episcopul Ilarion	47 / B3
Intr. Episcopul Radu	47 / A1
Str. Episcopul Radu	47 / A1,B1
Str. Episcopul Timuș	35 / B3
Intr. Epistolei	25 / A2,A3
Intr. Epocii	25 / A3 ; 35 / A1
Aleea Eprubetei	59 / B2
Str. Epurești	23 / B3
Str. Eraclie Arion, g-ral	14 / A1
Str. Eretelui	50 / B3

### G.D. Proiectare-Expertize-Evaluari SRL

DENUMIRE STRADA	ZONA/SUBZONA
Str. Erie Eroul	67 / B2
Str. Eroii Neamului	68 / B1 ; 69 / A1
Bd. Eroii Sanitari	45 / A3,B3
Bd. Eroilor	45 / A3, B2, B3
P-ța Eroilor	45 / A3
Str. Eroina de la Jiu	56 / A1
Str. Esarcu Constantin	46 / B2
Str. Escalei	27 / A3,B3 ; 37 / B1
Str. Estacadei	43 / B2
Str. Esarfei	58 / B2
Intr. Eternității	67 / B2,B3
Str. Eternității	67 / B3 ; 68 / A3
Str. Eterului	59 / A3
Str. Eucaliptului	43 / A2
Str. Eustațiu Mihail, g-ral	56 / B2
Str. Everest	50 / B3
Str. Evidențașilor	68 / B1
Intr. Evocării	66 / A1
Str. Existenței	27 / B3 ; 37 / B1
Bd.. Expoziției	34 / A1
Str. Ezăreni	46 / A2

<b>F</b>	
Str. Fabrica de Căramidă	23 / A1, A2, B2
Str. Fabrica de Chibrituri	57 / A2
Str. Fabrica de Gheață	37 / A2
Șos. Fabrica de Glucoza	36 / A1-B1
Str. Fabricii	44 / A2
Intr. Fabulei	68 / B3
Intr. Fabulistului	46 / B1
Str. Fagului	33 / A2
Intr. Fanfarei	37 / A2,B2
Str. Fanionului	22 / B3
Str. Farago Elena	44 / B1
Str. Farului	68 / B1
Str. Făclie Alexandru, erou	22 / A3
Str. Făcliei	68 / B1
Str. Făgădău	43 / B2

DENUMIRE STRADA	ZONA/SUBZONA
Str. Făgăraș	45 / B2
Str. Făgărașanu	37 / A2,A3
Str. Făgetului	68 / B1
Intr. Făgețelu	79 / B1
Str. Făinari	47 / A1,B1
Intr. Fălciei	37 / B3
Str. Fălticeni	27 / B3 ; 37 / B1
Intr. Fărcășanca	68 / A1
Str. Fărcășanca	68 / A1
Str. Făt-Frumos	56 / A2,B2
Aleea Făurei	23 / B3
Str. Făurei	23 / B3
Intr. Făurești	47 / A1
Drum Fântana Albă	31 / A2
Drum Fântana Babii	32 / A2
Drum Fântana Domnească	32 / A2
Drum Fântana Mare	31 / B2
Drum Fântana Oilor	32 / A2
Drum Fântana Zânelor	31 / A2,B3
Str. Fântanica	48 / A1,B1
Str. Fânului	43 / A3
Str. Fecioarei	46 / B1
Intr. Fedeleşului	54 / B2
Str. Feldioara	23 / A3,B3
Str. Feleacu	25 / A3,B3
Intr. Felix Iacob, dr.	45 / B1
Str. Felix Iacob, dr.	34 / B3 ; 45 / B1
Str. Ferăstrău	37 / A2
Bd. Ferdinand I	47 / A2,B1 ; 48 / A1
Calea Ferentari	56 / B2,B3 ; 57 / A3
Intr. Ferentari "A"	56 / B3
Intr. Ferentari "B"	56 / B3
Intr. Ferentari "C"	56 / B3
Prel. Ferentari	67 / B1,B2 ; 68 / A1
Str. Ferestrei	36 / B1
Str. Feric Ionel	33 / B1 ; 34 / A1,A2
Str. Feroviarilor	33 / B2 ; 34 / A2
Aleea Fetești	60 / B2



### G.D. Proiectare-Expertize-Evaluari SRL

DENUMIRE STRADA	ZONA/SUBZONA	DENUMIRE STRADA	ZONA/SUBZONA
Str. Fetești	60 / B2	Str. Florescu Nicolae, serg.	70 / A3
Str. Fetițelor	47 / A3	Str. Floretei	67 / A1
Str. Fibrei	36 / A3	Str. Florica	56 / B3
Bd. Ficusului	25 / A2	Str. Florilor	33 / B2
Intr. Fieni	69 / A1	Str. Floruță Ion	27 / A3 ; 37 / A1
Str. Fierari	46 / B1	Str. Flotei	43 / A2
Str. Fildherman Wilhelm	47 / A3	Str. Fluierului	47 / B2
Str. Fildeșului	48 / A3,B3	Str. Fluturilor	56 / B3
Str. Filiași	55 / B3	Str. Fluviului	45 / A1
Str. Filibiliu Ion, prof.	47 / A3	Str. Fochiștilor	57 / A3
Str. Filimon Nicolae	44 / B1	Str. Focșani	56 / A2
Intr. Filioara	46 / B1	Str. Foișoreanu Mihail	58 / A1,B1
Str. Filipescu Nicolae	46 / B2	P-ța Foișorul de Foc	47 / A2
Str. Filitti C. Ion	46 / B3	Aleea Foișorului	58 / B1
Intr. Filmului	42 / A2	Str. Foișorului	58 / B1,B2
Str. Finlanda	35 / A3	Str. Folclorului	36 / B1
Str. Finta	33 / B3	Str. Folescu George	48 / A2
Str. Fiordului	32 / A1,B1	Str. Fortunei	22 / B3
Str. Firidei	59 / B2	Intr. Fosforului	24 / B2
Str. Firuța	67 / B2	Str. Foșnetului	43 / B2
Aleea Fizicienilor	59 / B2	Str. Fotino Dionisie	35 / B3
Str. Fizicienilor	59 / B2,B3	Intr. Fragilor	67 / B1
Str. Flamurei	68 / A1	Str. Fragmentului	67 / B1,B2
Str. Flautului	67 / B2	Pas. Francez	46 / B3
Str. Floare Albastră	51 / A3	Str. Franceză	46 / B3
Drum Floare de Colț	66 / B2	Str. Franklin Benjamin	46 / B2
Str. Floarea de Gheață	54 / A2	Str. Franzelarilor	47 / A2
Str. Floare de Vârf	55 / B3	Intr. Frasinului	33 / A2
Intr. Floare de Galbenă	53 / B2	Str. Frasinului	33 / A2
Str. Floare Roșie	43 / A2,B2	Str. Frații Buzuști	55 / B2,B3 ; 56 / A3
Str. Floarea Soarelui	58 / A3	Str. Frații Făgărășanu	68 / B1
Intr. Flondor Tudor	43 / B2	Str. Frații Golescu	22 / A3
Str. Florarilor	56 / A3	Str. Fraților	33 / B3
Str. Floarea Gheorghe, sold.	68 / A1	Str. Frăsinetului	50 / B3 ; 61 / B1
Calea Floreasca	35 / B1,B3	Str. Frânarului	67 / B3 ; 68 / A3
Str. Florescu Aurel	56 / B3	Str. Frâncești	67 / B1
Str. Florescu Dumitru	33 / B1,B2 ; 34 / A2	Str. Frâului	48 / A1,B1
Str. Florescu Ion, g-ral	46 / B3	Str. Freamatului	56 / B3

### G.D. Proiectare-Expertize-Evaluari SRL

DENUMIRE STRADA	ZONA/SUBZONA
Str. Frezorilor	25 / A2
Str. Frigului	57 / B2
Str. Fructelor	27 / A3
Intr. Frumoasă	46 / A1
Str. Frumoasă	46 / A1
Str. Frumușani	69 / B2
Intr. Frumușița	37 / A2
Str. Frunțașului	34 / A2
Str. Frunte Lată	45 / A3 ; 56 / A1
Intr. Frunzei	47 / B2 ; 48 / A2
Str. Frunzei	47 / B2,B3
Str. Frunzișului	68 / B1
Str. Fuică Vasile, lt. av.	34 / A1,A2
Aleea Fuiorului	59 / B1,B2
Str. Fulga Adrian	44 / B1 ; 45 / A1
Str. Fulgerești	66 / B1
Intr. Fulgerului	24 / B2
Intr. Fulgilor	56 / B1
Intr. Fumăriței	58 / B2
Str. Fumureni	32 / A1, A2, B2
Intr. Fundeni	49 / A1
Șos. Fundeni	37 / A2,B2 ; 38 / A3 ; 49 / A1
Drum Funigeilor	53 / B2,B3
Str. Furculești	56 / A3
Str. Furnalului	54 / A2,A3
Intr. Furtună Ștefan	45 / B2
Str. Furtunei	43 / A3

<b>G</b>	
Str. Gabrielescu Grigore	48 / A2
Str. Gabroveni	46 / B3
Str. Gafencu Grigore	25 / A3
Str. Gafton Lazăr, serg.	57 / A2
Str. Gala Galaction	34 / B3
Intr. Galați	47 / A1
Str. Galea Nicolae	57 / A3
Str. Galenei	47 / B2

DENUMIRE STRADA	ZONA/SUBZONA
Pasaj Galeriile Blanduziei	46 / B3
Str. Galeș	37 / B1
Str. Galileia	33 / B1
Str. Galița	27 / A3
Str. Gall Iuliu	57 / A3
Str. Galvani Luigi	36 / A2,A3
Str. Gandhi Mahatma	34 / B2
Str. Ganovici Dumitru, lt.	47 / B3
P-ța Gara Băneasa (Muzeul dr. Minovici)	24 / B3
P-ța Gara de Nord	45 / B1
Str. Gara de Nord	45 / B1
Str. Gara Dealul Spirii	56 / A1,B1
P-ța Gara Filaret	57 / A1,A2
Str. Gara Herăstrău	35 / B1
Bd. Gării Obor	48 / A1
Str. Gardeniei	66 / A1
Str. Garibaldi Giuseppe	35 / B2,B3
Intr. Garoafei	67 / A1
Str. Garoafei	56 / A3 ; 67 / A1
Str. Garofeanu Ion, lt. av.	56 / A1
Str. Garofiței	23 / B2
Str. Gașpar Dumitru	56 / A3
Str. Gaterului	27 / A3
Str. Gazelei	57 / A1
Intr. Gazonului	67 / B1
Intr. Gădiți	45 / B1
Intr. Găești	66 / B2
Str. Găești	66 / B2,B3
Str. Găgești	66 / A1,B1
Str. Găiceana	67 / B1
Str. Găină Nicolae, lt. av.	45 / A3
Str. Gălăuțaș	67 / B1,B2
Intr. Gălbenelelor	79 / A1
Str. Găliceni	22 / B2
Intr. Gănescu Grigore, prof.	47 / B3
Drum Gării	32 / A1
Șos. Gării Cățelu	50/A2;B2;B3 ; 51/A3

### G.D. Proiectare-Expertize-Evaluari SRL

DENUMIRE STRADA	ZONA/SUBZONA	DENUMIRE STRADA	ZONA/SUBZONA
Str. Gătaia	27 / A3	Șos. Gherase	37 / A3
Intr. Găvana	24 / A1,A2	Intr. Ghercu Constantin	45 / A1
Str. Găzarului	68 / A2,B2	Str. Ghercu Constantin	45 / A1
Str. Gădescu Petre, dr.	55 / B2 ; 56 / A2	Str. Gherghifului	67 / B1
Str. Gârbea Ion, cpt.	45 / A3	Str. Gherghel Paraschiva	34 / A2
Str. Gârbov	37 / A3	Str. Gherghel Vasile	34 / A2,A3
Str. Gârleanu Emil	58 / A1	Str. Gherghina	57 / A3
Str. Gârlei	24 / A1,B2	Intr. Gherghiței	37 / A1,A2
Str. Gârleni	55 / B1,B2	Str. Gherghiței	27 / A3 ; 37 / A1
Str. Gârniței	69 / B1,B2	Str. Ghețarilor	35 / A1
Str. Geamandurii	28 / A3	Intr. Ghețu Anghel, sold.	61 / B1
Str. Geicu Ion	37 / A1	Str. Ghețu Anghel, sold.	61 / A1,B1
Str. Gemănata	67 / A1	Aleea Ghibu Onisifor	60 / A1,B1
P-ța Gemeni	47 / A1	Str. Ghica Ion	46 / B3
Str. Gemeni	22 / B3 ; 32 / B1	Bd. Ghica Tei	36 / A3;B2;B3
Intr. Geneva	46 / A1	Str. Ghiculeasa Maria	36 / A3
Bd. Geniului	45 / A3	Intr. Ghidigeni	54 / B2
Str. Geoagiu	44 / B1	Str. Ghidigeni	54 / A3,B2
Str. Georgescu George	46 / B3 ; 57 / A1	Str. Ghimbav	36 / B2
Str. Georgescu Mihail, prof. dr.	47 / A3	Intr. Ghimeș	55 / B3
Str. Geogescu–Dridu C-tin	48 / A2	Str. Ghimpați	68 / A1,B1
Str. Georgian Constantin	48 / A1	Drum Ghindari	54 / A3
Str. Geților	70 / A3	Str. Ghindei	58 / A3
Str. Gheață Constantin	37 / B1	Str. Ghiocci	47 / A1
Str. Ghemului	69 / A2	Intr. Ghiocciilor	43 / B2
Aleea Ghencea	54 / B2	Str. Ghiocului	55 / B3
Bd. Ghencea	55 / A1,B1	Str. Ghiozdanului	25 / A3
Prel. Ghencea	53 / A3,B2 ; 54 / A2,B2 ; 55 / A2	Aleea Ghirlandei	43 / A2
Str. Gheorghe Ion, cap.	69 / B2	Str. Ghirlandei	43 / A2,B2
Str. Gheorghe Județu	58 / B1	Str. Ghiulamila Ion, dr.	45 / B3
Str. Gheorghe Ștefan	23 / B1	Drum Gilăului	69 / A3,B3
Str. Gheorghevici, cpt. av.	36 / A2	Intr. Gilăului	69 / B3
Str. Gheorghiade Teodosiu, dr.	67 / B2	Str. Gilortului	57 / A3,B3
Str. Gheorghieni	56 / B1 ; 57 / A1	Str. Gimalău	36 / B1
Str. Gheorghiev Vasile, serg.	59 / A2	Str. Giugaru Alexandru	48 / A2
Str. Gheorghiu Filofteia	57 / A3	Str. Giuleșteanu Nicolae	32 / B1
Str. Gheorghiu Pericle	57 / A3	Calea Giulești	31 / B1, B2 ; 32 / A2,B2 ; 33 / A2,B2, B3 ;

### G.D. Proiectare-Expertize-Evaluari SRL

DENUMIRE STRADA	ZONA/SUBZONA	DENUMIRE STRADA	ZONA/SUBZONA
	45 / A1		
Intr. Giulești	32 / B1	Str. Gorgona Dimitrie	67 / B1
Intr. Giulești Sărindar	32 / A2	P-ța Gorjului	43 / B2,B3
Str. Giulini B, ing.	45 / A2	Str. Gorjului	56 / A3
Str. Giurescu Dimitrie, mr.	46 / B1	Str. Gorki Maxim	35 / A2
Aleea Giurgeni	60 / B2	Intr. Gorneni	68 / A1
Intr. Giurgiului	68 / A2	Aleea Gornești	68 / B3
Șos. Giurgiului	57 / B3; 68 / A1;A2;A3;B1; 79 / A1;	Str. Gorovei Artur	67 / B2
Str. Giuvala	57 / A3	Str. Gorunului	22 / B3
Str. Gladiolelor	57 / A1	Str. Gospodăriei	60 / A2
Str. Glastrei	24 / B2	Str. Gospodinelor	69 / A1
Intr. Glasului	49 / A1	Str. Govodarva	43 / A2,B2
Drum Glavacioc	66 / A2,B2	Str. Govora	69 / B2 ; 70 / A2
Str. Glăvănești	37 / A1	Intr. Graiului	69 / A2
Str. Glicinelor	56 / A3	Str. Gramont	57 / A1
Intr. Gliei	25 / A3	Str. Granda H. Grigore	33 / A2
Str. Glinka Mihail Ivanovici	35 / B2	Str. Granitului	32 / B2 ; 33 / A2
Str. Glodeni	36 / A1,A2	Str. Grapei	56 / B3
Bd. Gloriei	23 / A3,B3	Str. Grațioasă	24 / B2
Intr. Glucozei	36 / A2	Intr. Graurului	59 / A1
Str. Gociu Tudor	68 / A3	Str. Grădina cu Cai	46 / A3
Str. Godeanu Constantin, slt.	22 / A3, B1, B2	Str. Grădinarilor	58 / B2
Intr. Godeni	33 / A2	Str. Grădinii	67 / B1
Str. Godeni	33 / A2	Intr. Grădiniței	67 / B1
Bd. Goga Octavian	58 / A1,B1	Str. Grădiștea	68 / A2,B2
Str. Gogol Nikolai	35 / A1	Str. Grădiștea Floreștilor	35 / B2
Str. Golcea Vasile	43 / A3	Str. Grăuntelui	22 / B3
Aleea Goldiș Vasile	49 / A3,B3	Intr. Grânarului	48 / B2
Bd. Golescu Dinicu	45 / A1,B2	Str. Grâului	58 / A3
Str. Golescu Iordache	34 / A3,B3	Str. Greaca	57 / A3
Str. Golescu Nicolae	46 / B2	Str. Greceanu Paul	46 / B1
Str. Golescu Zinca	44 / B1 ; 45 / A1	Str. Greceanu Radu	34 / A3
Intr. Golfului	43 / B2	Str. Greceanu Ștefan	46 / B1
Str. Gologanului	50 / B3	Str. Grecescu Dimitrie, prof. dr.	45 / B3
Str. Golovița	22 / B2	Str. Greierului	59 / A1
Str. Gorani	67 / A1	Str. Grigore Ion	59 / B2
Str. Gorgan Spătaru	37 / B1	Str. Grigore Marin, cap.	70 / A2,A3
		Str. Grigore Nicolae, av.	35 / A2
		Str. Grigore Vasiliu Birlic	48 / A2

### G.D. Proiectare-Expertize-Evaluari SRL

DENUMIRE STRADA	ZONA/SUBZONA
Str. Grigore Vodă	68 / B2
Str. Grigoreanu Petre, cap.	56 / A3
Str. Grigorescu Eremia, g-ral	46 / B1
Bd. Grigorescu Nicolae	48 / A2,A3 ; 49 / A3 ; 60 / A1,A3
Str. Grindeiului	50 / A3
Str. Grindu	66 / B2
Intr. Grindu Mare	47 / B2
Str. Grintieșului	43 / B2
Str. Gripecu Ilie	57 / A3
Calea Griviței	33 / B1,B2 ; 34 / A2,A3 ; 45 / A1,B1 ; 46 / A1
Str. Grohotișului	22 / B2
Str. Grota Lacurilor	50 / B3 ; 61 / B1
Str. Grozavu Vasile, slt.	56 / B3
Str. Grozavescu Traian	48 / A2
Intr. Grozăvești	45 / A2
Șos. Grozăvești	45 / A2
Str. Grozdea Dimitrie	48 / B1
Str. Grozovici Calistrat, dr.	36 / A3
Str. Gruia	56 / B3
Str. Gruicul Argeșului	48 / B3
Intr. Guliver	33 / A2
Drum Gura Arieșului	61 / B2
Drum Gura Bădicului	61 / A1,B1
Drum Gura Caliței	61 / A2,B1
Drum Gura Călmățui	62 / A1,A2
Str. Gura Călnăului	58 / B2
Drum Gura Crivățului	61 / A2
Drum Gura Făgetului	61 / A1,A2
Drum Gura Gârliței	61 / B2
Str. Gura Ialomiței	60 / B1,B2
Str. Gura Lotrului	54 / B2
Str. Gura Padinei	66 / B2
Drum Gura Putnei	61 / A1,A2
Drum Gura Racului	61 / B2
Drum Gura Sărății	61 / B1,B2

DENUMIRE STRADA	ZONA/SUBZONA
Drum Gura Siriului	61 / A1,A2
Drum Gura Solcii	61 / B1,B2
Str. Gura Vadului	60 / B3
Str. Gura Văii	59 / A2
Drum Gura Vlădesei	61 / B1,B2
Str. Gurahonț	43 / B3
Str. Gureni	37 / B1
Str. Guriță Ilie, frt.	56 / B3 ; 67 / B1
Str. Gusti Dimitrie	45 / B2
Str. Gutenberg Johann	46 / A3
Str. Gutuilor	55 / B3

### H

Str. Haga	35 / A3
Str. Hagi Dina	56 / B2,B3 ; 57 / A2
Str. Hagi Ghiță	34 / A3,B2
Str. Hagi Moscu Maria	34 / B3
Str. Hagiului	47 / B3
Aleea Haiducului	55 / B1
Str. Halelor	46 / B3
Str. Halmeu	36 / B3
Str. Halta Grivița	33 / B3
Str. Haltei	33 / B3
Str. Hambarului	48 / B2
Str. Hamului	42 / A2,A3
Intr. Hanul Ancuței	43 / A3
Str. Hanul cu Tei	46 / B3
Str. Haralambie Nicolae, g-ral	57 / B2
Str. Harap Alb	44 / A1
Str. Haret Spiru	46 / A2
Str. Harghita	22 / B2
Str. Harpei	66 / B1 ; 67 / A1
Str. Hașdeu Bogdan Petriceicu	46 / A3
Str. Hașdeu Iulia	46 / A1
Intr. Hașdeu Iulia	46 / A1
Str. Hațegana	57 / A2
Str. Hațeganu Iuliu	70 / A1
Str. Hațegului	68 / B1

### G.D. Proiectare-Expertize-Evaluari SRL

DENUMIRE STRADA	ZONA/SUBZONA
Str. Hălmăgeanu Gheorghe	67 / B2
Str. Hârnicii	67 / B1
Str. Hășmaș	50 / A2
Str. Hățișului	49 / A1
Str. Hârjeu D., arh.	48 / A2,A3
Intr. Hârlău	68 / B1
Str. Hârlescu Dimitrie, pictor	48 / B2
Str. Hârșova	48 / A3 ; 58 / B1
Str. Hârtopului	69 / A2
Str. Heleşteului	35 / A2
Intr. Heliade între Vii	37 / A3
Str. Heliade între Vii	37 / A3 ; 48 / A1
Str. Heliade-Rădulescu Ion	47 / B1
Str. Heliului	25 / A2,B2
Str. Henția Sava, pictor	34 / B3
Str. Hepiteș Ștefan, ing.	57 / A2
Str. Herăstrău	35 / A2
Str. Herculane	66 / B2
Str. Hercule	66 / A1,B1
Str. Herescu Petre, dr.	45 / B3
Intr. Herești	66 / B1
Str. Herman Oberth	34 / A2
Str. Herminei	22 / A3
Str. Herța	48 / B2
Str. Hiramului	47 / B2,B3
Str. Hispania	37 / B1
Aleea Hobița	48 / B1
Aleea Hodoș Iosif	60 / B2
Str. Hogaș Calistrat	60 / A1
Str. Holban Ștefan	14 / B3
Aleea Holuț Emil, serg. maj.	70 / A2
Str. Honore de Balzac	35 / A2
Str. Honterus Johannes	34 / A2
Str. Horațiu	45 / B1,B2 ; 46 / A1
Intr. Horbotei	49 / A3
Str. Horei	47 / B1,B2
Str. Horezu	51 / A3
Intr. Hornului	58 / B1

DENUMIRE STRADA	ZONA/SUBZONA
Str. Hortensiei	37 / B1,B2
Intr. Hotarului	42 / B3
Str. Hotin	22 / B3
Str. Hrisoverghi Alexandru	33 / A2
Aleea Hrisovului	23 / B3 ; 33 / B1
Str. Hrisovului	23 / B3
Str. Hristache Pitarul	35 / B3
Str. Hristo Botev	46 / B2,B3 ; 47 / A3
Str. Hubert Dumitru, cpt. av.	33 / A2
Aleea Huedin	68 / B2
Str. Huedin	68 / B2 ; 69 / A2
Drum Hulubești	24 / A2
Intr. Hulubilor	47 / B3
Str. Hulubiței	22 / B3
Intr. Humulești	67 / B2
Str. Humulești	67 / A2, A3, B1
P-ța Hurmuzachi Eudoxiu	48 / A3
Str. Hurmuzescu Dragomir	57 / A1
Str. Huși	69 / A1
Str. Huțani	68 / A3
P-ța Huwe Danny	45 / A3

I	
Intr. Iablanița	48 / B1
Str. Iacob Andrei	68 / A1,A2
Aleea Iacob Andrei "A"	68 / A1
Aleea Iacob Andrei "B"	68 / A1
Aleea Iacob Andrei "C"	68 / A2
Aleea Iacob Andrei "D"	68 / A2
Str. Iacobeni	56 / A3,B3 ; 67 / A1
Str. Iacobescu Alexandru	45 / A2
Str. Iacobescu Gheorghe	37 / B3 ; 48 / B1
Str. Iacovache Alexandru, ing.	68 / A1
Str. Ialomicioarei	34 / A3 ; 45 / B1
Intr. Ialomiței	43 / B1
Aleea Ianca	59 / B1,B2
Str. Iancu Cavalier de Flondor	47 / A2,B2
Str. Iancu Căpitanu	47 / B1,B2

### G.D. Proiectare-Expertize-Evaluari SRL

DENUMIRE STRADA	ZONA/SUBZONA	DENUMIRE STRADA	ZONA/SUBZONA
Bd. Iancu de Hunedoara	35 / A3,B3 ; 46 / A1	Str. Inaugurării	38 / A1,B1
Str. Iancu Grigore, sold.	50 / B3 ; 61 / A1	Str. Inculeț Ion	34 / A2
Str. Iancu Jianu	56 / A2	Splai Independenței	44 / B1 ; 45 / A2, B2, B3 ; 46 / A3,B3
Str. Iancu Marcel	47 / A1	Intr. Industriilor	51 / A3
Șos. Iancului	48 / A2,B1	Str. Industriilor	50 / A3,B3 ; 51 / A3
Intr. Iarba Câmpului	69 / A2	Intr. Ineu	36 / B2
Str. Iasomieii	68 / A1	Intr. Inginerilor Tei	36 / A3
Str. Iași	66 / B1 ; 67 / A1	Str. Inginerilor Tei	36 / A2,B2
Str. Iatropol Panait, dr.	45 / B3	Str. Inișor	47 / B2
Str. Iazului	67 / A1	Str. Inocenței	47 / A2
Str. Icoanei	46 / B1,B2 ; 47 / A1	Str. Inovatorilor	33 / A1,B1
Str. Idealului	50 / B2,B3	Intr. Inovației	66 / A1
Str. Idilei	68 / B1	Str. Inspirației	42 / B3
Str. Iederei	67 / B2	Str. Institutul Medico-Militar	45 / B1
Str. Iedului	43 / A3	Intr. Insulei	33 / A2
Str. Ienupărului	22 / B3	Str. Inului	69 / A1
Intr. Ierbarului	24 / B2	Str. Invalid Șuliga Ion	37 / B1 ; 38 / A1,A2
Intr. Ierbeii	43 / A3	Str. Invenției	59 / A2,A3
Str. Ierbeii	43 / A3	Str. Ioachim Gheorghe	67 / B1 ; 68 / A1
Str. Iernii	47 / A1	Intr. Ioanid Gheorghe, pictor	46 / B1
Str. Iezeru	23 / B1	Str. Ion Vodă Viteazul	68 / B1,B2
Str. Ileana Cosânzeana	56 / A2,B2	Str. Ionescu Anton	48 / A2
Str. Ilfov	46 / A3,B3	Str. Ionescu Atanase, mr.	48 / A2
Str. Ilgani	27 / B3	Str. Ionescu Baican, lt.	48 / A2
Aleea Ilia	48 / B1	Intr. Ionescu Cristea	68 / A3 ; 79 / A1
Str. Iliada	56 / A2	Str. Ionescu Cristea	68 / A3
Str. Iliăș Vodă	68 / B1	Str. Ionescu D. Petre, plt.	60 / A2,B2
Str. Ilie Mihail, sold.	56 / A2	Intr. Ionescu David, cap.	46 / A1
Intr. Iliescu Teodor, av.	35 / B3	Bd. Ionescu de la Brad Ion	24 / A1,B2
Str. Ilina, cap.	56 / A3	Str. Ionescu Emanoil	34 / A2
Intr. Ilinca Marin, cap.	24 / B2	Str. Ionescu Florea, sold.	69 / B1
Aleea Ilioara	59 / B2 ; 60 / A2	Str. Ionescu Gheorghe, slt.	70 / A2
Str. Ilioara	59 / B2 ; 60 / A3	Str. Ionescu Grigore, arh.	36 / B3
Aleea Iliu Victor	33 / B3	Str. Ionescu Nicolae, prof.	34 / B3
Str. Ilovățul	32 / A1	Str. Ionescu Paul, lt. col.	45 / B1
Aleea Imașului	67 / B1	Str. Ionescu Ștefan Octavian	67 / B1
Str. Imașului	67 / B1	Str. Ionescu Tache	46 / B1
Str. Imboldului	67 / A1		

### G.D. Proiectare-Expertize-Evaluari SRL

DENUMIRE STRADA	ZONA/SUBZONA	DENUMIRE STRADA	ZONA/SUBZONA
Str. Ionescu Thoma, dr.	45 / A3,B3	Str. Istrati Constantin, dr.	57 / A2
Str. Ionescu-Gion George	47 / A3	Str. Istrati Panait	34 / A2,A3
Șos. Ionescu-Șisești Gheorghe	23 / A1,B1 ; 24 / A1	Str. Istriei	59 / A2,B2
Str. Ioniță Vornicul	35 / B1	Aleea Istru	54 / A2,B2
Str. Iorceanu Spiridon, ing.	47 / A1	Intr. Ișalnița	43 / B2
Str. Iordache Năstase	68 / A3	Intr. Italiană	47 / A2
Str. Iordan Dumitru	32 / A1	Str. Italiană	46 / B2 ; 47 / A2
Str. Iordana	57 / A3	Str. Ițcani	37 / B2
Str. Iorga Gheorghe, serg. maj.	56 / B2	Str. Iulian Ștefan	34 / B3
Intr. Iorga Nicolae	46 / A1	Str. Ivasiuc Alexandru	44 / B1
Str. Iorga Nicolae	46 / A1	Str. Ivănescu Dumitru	68 / A1
Str. Iorgulescu Dumitru	48 / A2	Str. Ivărului	36 / B2
Str. Iosif Ion, sold.	59 / A2	Str. Ivo Andric	46 / B2,B3
Str. Iosif O. Eugen, dr.	45 / B3	Drum Iza	37 / B2 ; 38 / A2
Str. Iosif Șt. Octavian	58 / A1	Str. Izbândeii	33 / B3
Str. Iosifești	62 / A1	Str. Izbiceni	23 / B2,B3
Str. Iovan Ion, frt.	56 / A3	Str. Izvor	45 / B3
Str. Iovița	56 / A1	Intr. Izvorani	33 / A2
Intr. Ipătescu Grigore, g-ral.	47 / A2	Aleea Izvorul Crișului	68 / B2
Str. Ipătescu Grigore, g-ral.	47 / A2	Str. Izvorul Crișului	68 / B2 ; 69 / A2
Str. Ipotești	57 / B1	Str. Izvorul Muntelui	37 / B1
Str. Ipsilanti Alexandru	49 / B2	Str. Izvorul Mureșului	68 / B2
Str. Ipsilanti Voievod	36 / B3	Aleea Izvorul Oltului	69 / A3
Str. Irești	23 / B3	Str. Izvorul Oltului	68 / B2,B3
Str. Iriceanu Ioan, serg.	70 / A2	Str. Izvorul Rece	68 / B2 ; 69 / A2
Intr. Iridului	43 / A2	Str. Izvorul Troțușului	68 / B2
Intr. Irimicului	36 / B3 ; 47 / B1	Str. Împăratul Traian	69 / A1
Str. Irimicului	36 / B3 ; 47 / B1	Str. Înclinată	57 / A2,A3
Str. Irisului	50 / A2	Str. Îndrumării	54 / B2
Str. Iscovescu Barbu, pictor	35 / A2	Str. Înfrățirii	33 / A1
Str. Iser Iosif, pictor	33 / B1,B2	Str. Între Gârle	57 / B1 ; 58 / A1
Str. Islaz	34 / A2,A3	Drum Între Tarlale	61 / B3 ; 62 / A1,A3
Str. Ispir Petre, cap.	36 / B1	Str. Întrecerii	48 / A3
Intr. Ispirescu Petre	56 / A2	Str. Învățătorului	70 / A3
Str. Ispirescu Petre	56 / A1,B1	Intr. Învingătorilor	47 / B3
Intr. Ispravei	68 / B1	Str. Învingătorilor	47 / B3
Str. Ispravnicului	36 / A3	Str. Învoirii	57 / A2
Intr. Istmului	31 / B2		



## G.D. Proiectare-Expertize-Evaluari SRL

DENUMIRE STRADA	ZONA/SUBZONA
<b>J</b>	
Str. Jandarmeriei	14 / A3,B3 ; 23 / B1
Str. Jariștea	58 / B2
Str. Jarului	43 / A2
Str. Jepilor	68 / B2
Str. Jiblea	56 / A3
Intr. Jibou	55 / B3
Str. Jienească	59 / A2
Intr. Jijia	46 / B1
Drum Jilavei	69 / B3 ; 80 / B1
Str. Jiliște	67 / A1
Str. Jimbolia	22 / B2,B3 ; 23 / A2
Str. Jirlău	66 / B1
Str. Jirului	58 / A3
Str. Jitia	34 / B3
Str. Jiului	23 / A3,B3
Str. Joagărului	28 / A3
Str. Joița	70 / A2,A3
Str. Jolliot-Curie Frédéric	45 / B3
Str. Jora Mihail	35 / B2
Str. Județului	36 / A3
Str. Jugastrului	32 / B2
Intr. Jugărului	37 / B3
Intr. Jugului	25 / A3
Str. Jugureni	55 / B3
Str. Jupânești	68 / A3
Str. Jurilovca	67 / A1
Str. Justinian	46 / B1
Str. Justiției	57 / A1
Str. Juvara Ernest, dr.	45 / A2
Str. Juverdeanu, cpt.	38 / A1

<b>K</b>	
Str. Kepler Johannes	36 / A3
Șos. Kirilov Nicolae	47 / A1
Str. Kirițescu Constantin	47 / A2
Șos. Kiseleff Pavel Dimitrievici	34 / B1,B3 ; 35 / A3

DENUMIRE STRADA	ZONA/SUBZONA
Intr. Knappe Carol	34 / A3
Str. Knappe Carol	34 / A2,A3
Str. Koch K. Robert	45 / B3
Bd. Kogălniceanu Mihail	45 / B3 ; 46 / A2,A3
P-ța Kogălniceanu Mihail	46 / A2

<b>L</b>	
Str. Labirint	47 / A3,B3
Str. Laborator	59 / A1
Str. Lacul Amara	37 / B2
Str. Lacul Bucura	67 / B1
Str. Lacul Ciulnița	68 / A1
Str. Lacul Dulce	67 / B1
Str. Lacul Gorgova	46 / B2
Str. Lacul Greaca	50 / A3 ; 61 / A1
Intr. Lacul Ianca	27 / A3
Intr. Lacul Lala	51 / A3
Str. Lacul Mare	55 / B3
Aleea Lacul Morii	43 / B1
Str. Lacul Oltina	67 / B1
Str. Lacul Orza	67 / B1
Str. Lacul Pasărea	68 / A3
Str. Lacul Plopului	56 / A1
Intr. Lacul Potelu	68 / B3
Str. Lacul Rastu	68 / A1
Intr. Lacul Razelm	35 / A1
Intr. Lacul Roșu	46 / B1
Intr. Lacul Sărat	46 / B1
Intr. Lacul Suhaia	24 / B2
Bd. Lacul Tei	35 / B3; 36/A2;A3;B2
Str. Lacul Ursului	32 / B2
Str. Lacul Zănoaga	43 / A2
Str. Lacului	49 / A1
P-ța Lahovari Alexandru	46 / B1
Str. Lainici	33 / B2 ; 34 / A2
Str. Lalelelor	59 / A2
Str. Laloșu	57 / B3
Bd. Laminorului	22 / B2,B3 ;

### G.D. Proiectare-Expertize-Evaluari SRL

DENUMIRE STRADA	ZONA/SUBZONA	DENUMIRE STRADA	ZONA/SUBZONA
	23 / A1,A2		
Aleea Lamotești	69 / A2	Str. Lăzărescu Dumitru	67 / A1
Str. Lamotești	68 / B2	Str. Lăzărescu Maria	69 / B3 ; 70 / A3
Str. Lanternei	38 / A1	Str. Lăzărescu Petre, lt. av.	59 / A3
Str. Lantului	56 / B1	Str. Lânăriei	57 / B2
Str. Lanului	37 / B1,B2	Str. Leagănelui	34 / A2
Str. Larisa	44 / B1	Str. Leandrului	22 / B3 ; 23 / A3
Str. Lascăr Vasile	46 / B2 ; 47 / A1,A2	Str. Leaota	43 / B3
Str. Latină	47 / A2	Str. Lebedei	34 / B3
Str. Lavandei	43 / B2	Str. Lecca Constantin, pictor	56 / B2
Str. Lavei	54 / A3	Str. Lectorului	22 / A3
Str. Laviței	38 / A1	Str. Lecturii	27 / B3
Str. Lazarovici Virgil, lt.	48 / A2	Intr. Legendei	47 / A1
Str. Lazăr Florea, sold.	49 / B1,B2	Str. Lehliu	48 / A1,B1
Str. Lazăr Gheorghe	46 / A2	Str. Lemnarilor	12 / B3
Str. Lăcătușului	36 / A2	Intr. Lemnea Dumitru, lt.	46 / A1
Aleea Lăceni	60 / B1	Str. Lemnișorului	60 / B2
Aleea Lăcrămioarei	59 / A2	Str. Leon Vodă	57 / B1
Str. Lăcrămioarei	59 / A2,B2	Str. Leonard Nicolae	48 / A2
Str. Lăculeț	35 / A1	Str. Leonida	47 / A1
Str. Lăicerului	37 / B2	Str. Leonte Anastasievici, dr.	45 / A2,B2
Str. Lămășeni	43 / B1,B2	Str. Leopardului	67 / B2
Str. Lămâitei	57 / A1	Str. Leorda	60 / B1
Str. Lămâiului	22 / A3 ; 32 / B1 ; 33 / A2	Str. Leordina	22 / B2
Str. Lăngești	67 / B1,B2	Aleea Lerești	55 / B3
Str. Lăptari Tei	36 / B2	Str. Lerești	55 / B3
Drum Lăpuș	14 / A1,A2	Intr. Lescu Mihai, sold.	47 / B3
Str. Lăpușneanu Alexandru	22 / B3	Str. Lespezi	56 / A2
Str. Lăscărescu Valdemar, cpt.	56 / B3	Intr. Letea	66 / A1
Str. Lăstarului	58 / A3 ; 69 / A1	Piața Leu	45 / A2,A3
Str. Lăstărișului	23 / A3	Str. Levântica	47 / B3 ; 48 / A3
Str. Lăstunului	68 / A1	Intr. Lianeii	59 / A3
Str. Lătărețu Dumitru, serg.	69 / B3 ; 70 / A3	Str. Libelulei	12 / B3
Str. Lățea Gheorghe, serg.	55 / A1,B1	Bd. Libertății	46 / A3 ; 57 / A1
Str. Lăutei	32 / B1	P-ța Libertății	57 / A1,B1
Str. Lăzăreanu Barbu	59 / A2	Str. Lică Gheorghe, sold.	68 / B1 ; 69 / A1
Str. Lăzăreni	50 / A3	Str. Licăreț Nicolae, cpt.	48 / A3
		Str. Luciu Petre	58 / A1
		Str. Licurg	47 / A2

### G.D. Proiectare-Expertize-Evaluari SRL

DENUMIRE STRADA	ZONA/SUBZONA	DENUMIRE STRADA	ZONA/SUBZONA
Intr. Licurici	47 / A3	Str. Logofătul Luca Stroici	47 / A1,A2
Str. Liliacul Alb	68 / A1	Str. Logofătul Tăutu	58 / A1
Str. Liliacului	24 / A2	Str. Logofătul Udriște	47 / A3
Str. Limanul Corbului	67 / B3	Str. Londra	35 / A3
Str. Limanului	22 / B3	Str. Lonea	12 / A3
Str. Limpejoarei	23 / B3	Str. Lopătarilor	36 / A2,A3
Intr. Liniei	43 / A3	Str. Lopeții	36 / B1
Str. Liniei	42 / B3 ; 43 / A3,B3 ; 44 / A3	Str. Lotrioara	59 / B1,B2
Str. Liniștei	33 / A1	Str. Lotru	33 / B2
Str. Linotipului	36 / B2	Str. Lovinescu Eugen	34 / A3,B3
Str. Linteș Petre, lt.	56 / B1	Str. Loviște	58 / B1
Intr. Lintești	56 / B2	Intr. Lucaciu Vasile, preot	47 / A3
Str. Linului	48 / B1	Str. Lucaciu Vasile, preot	47 / A3,B3
Str. Lipatti Dinu	35 / B2	Str. Lucăcești	44 / B1
Aleea Lipănești	60 / B2	Str. Luceafărului	56 / B1
Str. Lipova	45 / B2	Intr. Lucernei	56 / B3
Str. Lipsani	46 / A3,B3	Str. Lucernei	56 / B3
Str. Lipșa	67 / A1	Str. Luchian Ștefan, pictor	47 / A2
Str. Lirei	47 / B2	Str. Lucieni	50 / A3
Str. Lisabona	35 / A3,B3	Str. Lucifer	66 / A1
Str. Lister, dr.	45 / B3	Str. Ludescu Stoica	34 / A3
Intr. Liteni	45 / B1	Str. Luduș	33 / A2
Intr. Literei	60 / A2	Str. Lugoș	34 / A3
Str. Litografiei	66 / B1	Intr. Lugojana	59 / A2
Str. Litoralului	37 / A1	Str. Luică	68 / A3,B3 ; 69 / A3
Str. Litovoi Voievod	36 / B3	Intr. Luicu Vasile, plt.	47 / B2
Str. Lița	23 / B3	Str. Lujerului	44 / A3
Str. Livada cu Duzi	58 / A2	Str. Luminei	47 / A1
Str. Liveni	57 / A1	Str. Luminișului	68 / B1
Aleea Livezilor	67 / B1	Str. Luminiței	37 / B2
Intr. Livezilor	67 / B1	Str. Luminoasă	68 / A2,B2
Str. Livezilor	67 / B1	Str. Lunca Banului	59 / A2
Str. Lizeanu	36 / A3	Aleea Lunca Bârzesti	69 / B1
Intr. Lobodei	58 / B2	Drum Lunca Bisericii	60 / B3
Str. Locusteanu Alexandru, dr.	56 / B2	Aleea Lunca Bradului	60 / A1
Str. Logofătul Cârstea	36 / B1	Str. Lunca Bradului	59 / B1
Str. Logofătul Dan	49 / B2	Aleea Lunca Cernei	54 / B1
		Drum Lunca Cetății	60 / A3,B3

### G.D. Proiectare-Expertize-Evaluari SRL

DENUMIRE STRADA	ZONA/SUBZONA
Drum Lunca Corbului	61 / A3
Drum Lunca Dochiei	60 / A3
Drum Lunca Dunării	59 / B3
Aleea Lunca Florilor	37 / A3
Drum Lunca Ilvei	60 / B3
Drum Lunca Jariștei	60 / B2,B3
Drum Lunca Mare	60 / B3
Drum Lunca Mărcușului	60 / B2,B3 ; 61 / A2,A3
Drum Lunca Merilor	60 / A3
Aleea Lunca Moldovei	60 / A1
Str. Lunca Mureșului	59 / B1
Intr. Lunca Nouă	79 / B1
Drum Lunca Ozunului	60 / B3
Drum Lunca Priporului	60 / B3 ; 71 / B1
Drum Lunca Prutului	60 / B3
Drum Lunca Rateș	61 / A3
Drum Lunca Sătească	60 / B3
Aleea Lunca Siretului	54 / A1,B1
Drum Lunca Târnavei	60 / B3
Drum Lunca Veche	60 / A3,B3 ; 71 / B1
Drum Lunca Vișagului	60 / B3
Intr. Luncani	45 / B1
Str. Luncii	31 / B2
Aleea Luncșoara	47 / A1,B1
Str. Luncșoara	47 / B1
Aleea Lungulețu	47 / B2
Str. Lunii	47 / A2
Str. Luntrei	36 / B2
Str. Luntreni	55 / B3
Str. Lupoacei	67 / B1
Str. Lupșanu	50 / A3,B3
Bd. Luptătorilor	23 / A3,B2
Drum Luptătorilor Antifasciști	66 / A1
Intr. Luptătorilor Antifasciști	66 / A1
Str. Lupu Dionisie	46 / B1,B2
Str. Lupu Gheorghe, g-ral	57 / B2
Str. Lupu Vasile	24 / A2

DENUMIRE STRADA	ZONA/SUBZONA
Str. Lutehrana	46 / A2

<b>M</b>	
Str. Macarie Cântărețul	46 / A1
Str. Macarovici George, g-ral	56 / A1
Str. Macazului	48 / B2
Pasaj Macca	46 / B3
Str. Macedonia	45 / B2
Intr. Macedonski Alexandru	46 / B1
Str. Macelariu Horia	24 / B2 ; 25 / A2
Str. Macului	32 / B1
Str. Madgearu Virgil	25 / A3
Str. Madrid	35 / B3
Str. Madrigalului	24 / A1,A2
Str. Magatti Alexandru, sold.	48 / A3
Str. Magheri Ștefan, erou	22 / B3
Bd. Magheru Gheorghe, g-ral.	46 / B1,B2
Str. Magnetului	50 / A2,A3
Str. Magneziului	27 / A3
Str. Magnoliei	37 / A2,A3
Str. Maica Alexandra	34 / B3
Str. Maica Domnului	36 / A3
Str. Maica Teofana	22 / A3
Str. Maiorescu Ion	47 / B1
Str. Maiorescu Titu	47 / B1
Str. Maiorului	36 / A2
Pas. Majestic	46 / B2
Str. Malcoci	56 / B2
Intr. Maliuc	37 / B1
Str. Maliuc	37 / B1
Str. Maltopol	45 / B1
Drum Malu cu Flori	60 / A3
Drum Malu Mierii	60 / A3 ; 71 / A1
Drum Malu Rosu	60 / A2,A3
Drum Malu Spart	60 / A3
Str. Malu Mare	22 / B2
Str. Malu Mic	12 / B3
Str. Malului	37 / B3

### G.D. Proiectare-Expertize-Evaluari SRL

DENUMIRE STRADA	ZONA/SUBZONA	DENUMIRE STRADA	ZONA/SUBZONA
Str. Malva	60 / A3	Str. Marinescu Nicolae, frt.	68 / B1
Str. Mamaia	23 / A1,B1	Str. Marinescu Petre	56 / B1
Intr. Mandarinei	47 / B1	Intr. Marinescu Ștefan, lt.	44 / B2
Str. Mandolinei	23 / A3 ; 33 / A1	Str. Marmurei	22 / B3 ; 32 / B1
Str. Mandrea Gheorghe, arh.	48 / A2,A3	Str. Masaryk Thomás	46 / B2
Str. Manea Gheorghe	58 / B1	Str. Mașina de Pâine	36 / B3
Intr. Manea Șerban	55 / B2 ; 56 / A2	Str. Matak Gheorghe, sold.	35 / B3
Intr. Mangalia	56 / B3	Str. Mateescu Cristea	36 / B2,B3
Str. Manganului	68 / B1	Str. Mateescu Nicolae	45 / A1
Bd. Maniu Iuliu	41 / B2 ; 42 / A2,B3 ; 43 / A3,B3 ; 44 / A3,B3	Str. Mateevici Alecu	48 / A2
Str. Manolache Vornicul	35 / B1	Str. Matei Constantin	57 / A3
Str. Manolescu Grigore	34 / B3	Intr. Matei Elina Voievod	47 / B2
Intr. Manolescu Ion	43 / B3	Str. Matei Elina Voievod	47 / B2
Str. Manolescu Nicolae, dr.	45 / B3	Str. Matei N. Dumitru, serg.	35 / B2
Str. Manoliu Pompiliu, slt.	48 / A2	Str. Matei Voievod	47 / B2 ; 48 / A2
Str. Manu Gheorghe, g-ral	46 / A1	Str. Mateiașului	68 / A1
Str. Manu Victor, lt.	48 / A2	Aleea Mateloților	24 / B3
Intr. Manuscrisului	22 / A3	Str. Mavrogheni Nicolae	46 / B3
Str. Maramureș	45 / B2	Str. Mazilu Theodor	67 / A1
Str. Maratonului	43 / A2	Str. Măcelari	47 / A1
Str. Marc Aureliu	68 / A1	Str. Măceșului	69 / B3 ; 70 / A3
Str. Marconi Guglielmo, ing.	46 / B3	Str. Măcrișului	37 / B2
Str. Marcu Ion, serg.	44 / A3	Aleea Mădărași	60 / A2
Str. Marcu Mihaela Ruxandra	44 / B3	Str. Măghiranului	68 / A1
Str. Mareș Scarlat, lt.	58 / B2	Str. Măgirești	45 / B1
Intr. Margareta	47 / A2	Str. Măgura Codlei	66 / B1
Str. Marginei	33 / A1	Str. Măgura Florilor	33 / B3
Str. Marin Constantin	67 / B2	Str. Măgura Mare	50 / A2,A3
Str. Marin Ion, sold.	36 / B1	Str. Măgura Odobești	33 / B2,B3
Str. Marin Marin, sold.	59 / A3	Str. Măgura Slătioarei	34 / A2
Str. Marin Nicolae, sold.	50 / B3	Str. Măgura Văii	36 / B1
Str. Marinarilor	24 / B2 ; 25 / A2	Aleea Măgura Vulturilor	47 / B1 ; 48 / A1
Str. Marinescu C-țin, lt. col.	55 / B1 ; 56 / A1	Str. Măgura Vulturilor	48 / A1,A2
Str. Marinescu Costache	34 / A3	Str. Măgurei	68 / A1
Str. Marinescu Dumitru	48 / A2	Str. Măguricea	25 / B3 ; 35 / B1
Bd. Marinescu Ghe., prof. dr.	45 / A2,A3	Intr. Măguricea Nouă	25 / A3
		Str. Măicănești	23 / A2,A3
		Str. Mălinului	43 / B3

### G.D. Proiectare-Expertize-Evaluari SRL

DENUMIRE STRADA	ZONA/SUBZONA	DENUMIRE STRADA	ZONA/SUBZONA
Str. Mălureni	50 / B3 ; 61 / B1	Str. Mecet	47 / B2
Intr. Mămulari	46 / B3	Str. Medaliei	27 / B3
Str. Mămulari	46 / B3	Str. Medeleni	47 / B3
Aleea Mănăstirea Agapia	60 / A3	Str. Medelnicerului	34 / B2
Intr. Mănăstirea Bistrița	34 / A3	Str. Medianeii	37 / B2,B3
Str. Mănăstirea Dealu	22 / B2	Str. Mediaș	22 / A3
Drum Mănăstirea Govora	43 / B1	Str. Meditației	24 / A1
Str. Mănăstirea Horezu	34 / A3	Str. Medrești	32 / A1,B1
Str. Mănăstirea Neamț	34 / A3	Str. Mehadia	33 / A3
Str. Mănăstirea Putna	34 / A3	Str. Mehedinți Simion	33 / B3
Drum Mănăstirea Văratec	43 / B1	Str. Meiului	50 / A2,A2
Str. Mănescu Constantin	57 / A3	Str. Melinești	68 / B1
Piata Mărăcineanu Walter, cpt.	46 / A2	Str. Melodiei	38 / A1
Drum Mărăcineni	53 / B2,B3	Intr. Memoriei	36 / B1
Str. Mărășescu Ion, lt. av.	34 / A2	Str. Mendeleev D. I.	46 / B1,B2
Bd. Mărășești	57 / B1 ; 58 / A1	Str. Mențiunii	27 / A3 ; 37 / A1
Str. Mărășoiu Gheorghe	35 / A2	Str. Menuetului	24 / B3
Bd. Mărăști	34 / B1,B2	Intr. Merelor	44 / A1
Str. Mărgăritarelor	47 / A1	Str. Meridianului	70 / A3
Str. Mărgeanului	56 / A2,A3	Str. Merișan	68 / B3
Intr. Mărgelelor	43 / A2	Str. Merișani	67 / B1
Str. Mărgelelor	43 / A2	Str. Merișescu Constantin, cpt.	37 / B2
Intr. Mărgineni	79 / A1	Str. Meseriașilor	55 / B1,B2
Str. Măriuca	69 / B2 ; 70 / A2	Str. Mesteacănului	22 / B3
Str. Mărtinești	59 / A3	Str. Mestecaniș	66 / A1
Str. Mărțișor	58 / A3 ; 69 / A1	Str. Meșterul Manole	47 / B3
Str. Mărului	60 / A3	Intr. Metalului	58 / B1
Str. Măslinului	32 / B1	Bd. Metalurgiei	69 / B3 ; 80 / B1 ; 81 / A1
Str. Mătăsari	47 / B2	Aleea Meteorologiei	14 / B3
Str. Mândrești	67 / A1,A2	Str. Mexic	35 / A3
Intr. Mândriei	43 / B1	Str. Mezeș	22 / B3
Intr. Mântuleasa	47 / A2	Str. Mică	37 / B1
Intr. Mântuleasa	47 / A2,A3	Str. Michelet Jules	46 / B1
Intr. Mâncu	67 / B1	Intr. Miciurin V.I.	34 / B2
Str. Mânzului	33 / A2	Intr. Micle Veronica	45 / B1
Str. Mârșa	23 / B3	Str. Micle Veronica	45 / B1
Intr. Mecanicilor	43 / B2	Str. Micșunele	28 / B2 ; 29 / A2
Intr. Mecet	47 / B2		

### G.D. Proiectare-Expertize-Evaluari SRL

DENUMIRE STRADA	ZONA/SUBZONA	DENUMIRE STRADA	ZONA/SUBZONA
Str. Micu-Klein Samuil	34 / A3	Intr. Miorița	44 / B2
Str. Miculescu Constantin	57 / A1,A2	Str. Miorița	44 / B2
Drum Midia	66 / A1	Str. Mirăslău	58 / A2
Intr. Mieilor	48 / A2	Str. Mircea cel Bătrân	55 / B3 ; 56 / A3
Str. Mieilor	48 / A2,A3	Str. Mircea Petre, cpt. av.	34 / A1,A2
Str. Miercani	22 / B2 ; 23 / A2	Bd. Mircea Vodă	47 / A3 ; 58 / A1
Str. Miercurea Ciuc	66 / B1 ; 67 / A1	Str. Mircești	33 / B1,B2
Str. Migdalului	32 / B2 ; 33 / A2	Str. Mirea Demetrescu, pictor	34 / B2
Șos. Mihai Bravu	47 / B1,B2 ; 48 / A2,A3 ; 58 / B2 ; 59 / A1	Aleea Mirea Luiza Mioara	69 / A1
Str. Mihai D. Stan, serg.	56 / B3	Str. Miresmei	48 / A1
Str. Mihai Viteazul	22 / B2	Str. Mirinescu Mihail, dr.	45 / B3
Str. Mihai Vodă	46 / A3,B3	Intr. Mirodeniei	43 / B3
Bd. Mihalache Ion	34 / A2, B2, B3	Str. Miron Costin	45 / B1
Str. Mihale Stelian, sold.	60 / A2	Str. Miron Cristea, mitropolit	57 / B1
Str. Mihailă Radu, sold.	35 / B3	Str. Mironiuc Vasile	34 / B3
Str. Mihăileanu Ștefan	47 / A2	Str. Miroslovei	55 / B1 ; 56 / A1
Str. Mihăileni	23 / B3	Str. Miruței	22 / A2
Str. Mihăilescu Vintilă	33 / B3	Str. Missail Gheorghe	34 / A2,A3
Str. Mihnea Vodă	57 / B1	Intr. Mistrețului	55 / A2
Str. Milcov	33 / B2	Str. Mișcă Petre, cap.	56 / A2
Bd. Milea Vasile	44 / B2,B3 ; 45 / A2	Str. Mitropolit Andrei Șaguna	23 / A2
Str. Mileanca	50 / B3	Str. Mitropolit Antim Ivireanu	46 / A3,B3
Str. Miletin	47 / B3	Str. Mitropolit Dosoftei	57 / A2
Str. Militaru Stoian	57 / B3 ; 68 / B1	Str. Mitropolit Filaret	57 / A1
Str. Mille Constantin	46 / A2,B2	Str. Mitropolit Grigore	57 / A2
Str. Millo Matei	46 / A2,B2	Str. Mitropolit Iosif	57 / A2
Str. MIMOZEI	32 / B1	Str. Mitropolit Nifon	57 / A1
Intr. Mina Gheorghe, sold.	47 / B2	Str. Mitropolit Varlaam	22 / B2 ; 23 / A2
Str. Mincă Dumitru, sold.	68 / B1 ; 69 / A1	Str. Mitropolit V. Costache	57 / A2
Str. Mincu Ion, arh.	34 / B3 ; 35 / A3	Str. Mițari	56 / B3
Str. Minerilor	37 / A2,A3	Str. Miulești	56 / A3
Str. Minervei	33 / A1	Intr. Miului	58 / A1
Str. Miniș	60 / A2	Str. Mixandrei	68 / A2,B1
Str. Minodora	43 / B3	Aleea Mizil	60 / B3
Str. Minovici Nicolae, dr.	24 / B3	Str. Mizil	60 / B2,B3
Str. Minulescu Ion	58 / A1,A2	Str. Mizileni	56 / A2
		Aleea Mladinovici Dragoș	69 / A2
		Str. Mladiței	34 / A2

### G.D. Proiectare-Expertize-Evaluari SRL

DENUMIRE STRADA	ZONA/SUBZONA	DENUMIRE STRADA	ZONA/SUBZONA
Str. Moangă Vasile, cpt.	55 / B1 ; 56 / A1	Str. Moraru F. Ștefan, serg.	55 / B3 ; 56 / A3
Str. Moara Roșie	57 / A3	Str. Moraru Octavian, sold.	35 / A2
Str. Mocăncuței	57 / B2	Aleea Moreni	59 / A2
Str. Moceanu Gheorghe	35 / A2	Str. Morilor	58 / A1,A2
Str. Modestiei	33 / A1	Str. Moroeni	37 / B1,B2 ; 38 / A1
Str. Modoran Ene, sold.	56 / A2	Intr. Moroiu Eliza	46 / A3
Str. Modrogan	35 / A3	Str. Morțun I.	58 / B1
Intr. Moeciu	35 / A1,B1	Str. Moruzeștilor	57 / A3
Str. Moeciu	35 / B1	Aleea Moruzzi Voievod Alexandru	58 / B1
Str. Moga Alexandru, slt.	47 / A3	Str. Moruzzi Voievod Alexandru	58 / A1,B1
Str. Mogoș Vornicul	47 / A2,B2	Str. Moscului	56 / B3 ; 57 / A3
Str. Mohor Vasile, sold.	33 / A3	Aleea Mostiștea	59 / B2
Str. Mohorului	43 / A3	Intr. Mostiștea	68 / A3
Str. Moigrad	35 / A1	Str. Moș Adam	56 / A2
Aleea Moinești	43 / A3	Intr. Moș Ion Roată	50 / B2,B3
Intr. Moinești	54 / A1	Intr. Moș Nicolae	68 / B3
Str. Moinești	43 / A3,B3	Calea Moșilor	46/B2,B3; 47/A1;A2,B1
Str. Moise Constantin, serg.	44 / A3	Str. Moșoaia	69 / B3
Str. Moise Nicoară, prof.	47 / B3	Str. Motrului	57 / B3
Str. Moisei	33 / B3	Str. Moților	58 / B2
Str. Moisi Grigore	36 / A2	Str. Moțoc	56 / A1,A2
Str. Moldoveanu Anghel	68 / A3,B3	Drum Movila	66 / A1
Str. Moldoveanului	67 / B1	Str. Movilă Ion	47 / A1
Str. Moldovei	22 / B3 ; 23 / A3	Intr. Movilelor	43 / A2
Str. Moldoveni	68 / B2	Intr. Moviliței	23 / A3,B3
Aleea Moldovița	69 / B2	Str. Moviliței	23 / A3,B3
Str. Moldovița	69 / B2	Str. Moxa Mihail	46 / A1
Str. Molière	35 / A2	Aleea Mozaicului	48 / B2 ; 49 / A2
Intr. Monahului	47 / A1	Str. Mozart Wolfgang Amadeus	35 / B2,B3
Intr. Moneasa	46 / A1,B1	Str. Mrenei	48 / B1
Str. Monetăriei	35 / A3	Str. Mucenicul Becheru	56 / B3
Str. Monnet Jean	35 / A2	Str. Mugur Mugurel	58 / A1,B1
Str. Monolitului	58 / B2	Str. Muguraș	57 / B2
Str. Montana	55 / B1 ; 56 / A1	Intr. Mumuleanu Barbu, poet	46 / B1
P-ța Montreal	34 / B1	Intr. Muncii	49 / A2
Str. Monumentului	47 / A1	Str. Muncitorului	54 / A3
Str. Mora Grigore, dr.	35 / A2,A3	Str. Muniției	44 / A2
Șos. Morarilor	49 / A2		



### G.D. Proiectare-Expertize-Evaluari SRL

DENUMIRE STRADA	ZONA/SUBZONA
Drum Muntele Găina	14 / A1,A2
Str. Muntele Lung	69 / B3 ; 70 / A3
Str. Muntele Mare	70 / A3
Str. Muntenescu Ion, av.	35 / B3
Str. Munteniei	22 / B2,B3 ; 23 / A3
Str. Munții Apuseni	44 / B1
Str. Munții Buzăului	38 / A1
Str. Munții Carpați	56 / A3 ; 67 / A1
Str. Munții Gurghiului	44 / B1
Intr. Muntii Gutinului	24 / A1,A2
Str. Munții Mehedinți	50 / B3
Str. Munții Tatra	46 / A1
Str. Munților	43 / B3
Str. Murelor	33 / A2
Str. Mureș	33 / B2
Str. Mureșana	59 / A2
Str. Mureșanu Andrei, poet	35 / A3
Str. Mureșeni	50 / B3
Intr. Murfatlar	32 / A1
Str. Murgeni	48 / B3
Str. Murgescu Ion, amiral	48 / A1
Str. Murgoci Munteanu George	57 / A1
Str. Murgu Eftimie, prof	47 / B3
Drum Murgului	59 / A1,B1
Str. Murguța	43 / B3
Intr. Murmurului	35 / A1
Intr. Muscă Nicolae	56 / B3
Aleea Muscă Vasile	67 / B1
Str. Musicescu Gavriil	35 / A2
Str. Mușat Constantin, serg.	56 / B2 ; 57 / A2
P-ța Mușatescu Tudor	46 / A2
Str. Mușatinilor	68 / A1
Intr. Mușcatei	59 / A1,B1
Str. Mușceleanu Grigore, dr.	68 / B3
Str. Mușetești	25 / B3
Str. Muzelor	57 / B1
P-ța Muzeul dr. Minovici	24 / B3
Str. Muzeul Zambaccian	35 / A3

DENUMIRE STRADA	ZONA/SUBZONA
Str. Muzicuței	24 / B2

N	
Str. Nacu Constantin	46 / B2
Str. Nada Florilor	36 / B2,B3
Intr. Nadeș	12 / B2,B3
Str. Nadeș	12 / B2,B3
Str. Naipu	56 / A3 ; 67 / A1
Str. Nalbei	48 / B2
Str. Nandru	54 / A3
Str. Nanu-Muscel Ioan, dr.	45 / B3
Str. Napoca	24 / A3
P-ța Napoleon III	35 / A3
Str. Natatiei	23 / B2,B3
Str. Naturaliștilor	22 / A3
Bd. Națiunile Unite	46 / A3
P-ța Națiunile Unite	46 / B3
Intr. Navigatorilor	35 / B1
Str. Navigatiei	33 / A1
Str. Nazarcea	22 / B2
Str. Năbucului	56 / A1
Str. Nămăești	32 / B1
Intr. Năruja	68 / A3 ; 79 / A1
Str. Năsaud	56 / B2 ; 57 / A1,A2
Str. Năstase Pamfil, serg.	46 / B1 ; 47 / A1
Str. Năvalnicului	67 / B1
Str. Năvodari	35 / A1
Str. Năzuinței	48 / A3
Str. Neagoe Teodor, slt.	22 / A2,A3
Str. Neagoe Vodă	24 / B2
Str. Neagota	36 / B1
Str. Neagu Andrei	50 / B3
Str. Neagu Florea, sold.	35 / B2
Str. Neajlovului	23 / B2
Str. Neamului	22 / B3
Intr. Neatârnării	23 / A3
Str. Neatârnării	23 / A3,B3
Str. Neculce Ion	34 / B3

### G.D. Proiectare-Expertize-Evaluari SRL

DENUMIRE STRADA	ZONA/SUBZONA
Str. Neculuță D-tru Theodor, poet	48 / A2
Str. Nedeia	57 / A3
Str. Nedelcu Ilie, cpt.	55 / B2 ; 56 / A2
Str. Nedelcu Ion, plt.	59 / B2
Str. Nedeleanu Ion, serg. maj.	56 / A1,A2
Drum Nefiului	66 / B2,B3
Str. Negel Gheorghe, lt.av.	56 / A1
Str. Negoiu	47 / B3
Str. Negostina	50 / B3 ; 61 / B1
Intr. Negri Costache	45 / B3
Str. Negri Costache	45 / B3
Aleea Negru Vodă	46 / B3
Str. Negruzzi Iacob	45 / B1
Str. Negulescu Petre, lt.	37 / A1
Str. Negulescu Ștefan	35 / B3
Str. Negulici Ion, pictor	35 / A2
Str. Negureni	69 / A1
Str. Negustori	47 / A2,A3
Str. Nehoiși	68 / A1
Aleea Nehoiu	70 / A3 ; 81 / A1
Str. Nemira	38 / A1
Str. Nenciu Petre	56 / B3
Str. Nenițescu Costin	43 / B3
Intr. Neptun	66 / A1
Str. Neptun	66 / A1,B1
Str. Nera	54 / B1
Str. Nerva Traian	58 / A1
Intr. Nestorel	58 / A1
Str. Niagara	33 / A1
Str. Nicodim	43 / A3 ; 54 / A1
Str. Nicolae Tudor	48 / A3
Str. Nicolau S. Ștefan, prof. dr.	48 / A3
Str. Nicoleanu Nicolae	12 / B3
Str. Nicolinei	68 / B1
Str. Nicopole	57 / B2
Intr. Nicorești	46 / B1
Str. Niculescu Iosif	56 / B2
Str. Niculescu Romulus Bazar, lt.	48 / A2

DENUMIRE STRADA	ZONA/SUBZONA
Aleea Niculiței	69 / B2
Intr. Nisetrului	49 / A1
Str. Nisipari	25 / A3 ; 35 / A1
Drum Nisipoasa	25 / B2
Str. Nistor Ion	46 / B2,B3
Str. Niță Ene, sold.	37 / B1,B2
Str. Nita Ion, plt.	48 / B1
Str. Nițu Vasile, serg.	69 / A1,B1
Str. Nivelării	67 / A1
Str. Noica Constantin	45 / B2
Intr. Noptii	34 / B3 ; 35 / A3
Șos. Nordului	25 / A3 ; 35 / A1
Str. Nottara Constantin	58 / B1 ; 59 / A1
Str. Novaci	56 / A1,A2
Str. Nucetului	68 / B1
Str. Nușoara	33 / A3
Str. Nucului	58 / B2
Str. Nufărul Galben	67 / B3 ; 68 / A3
Str. Nufurilor	24 / A2
Str. Nuțu Anghel	68 / A3
Str. Nuțu Ion, serg.	45 / A3 ; 56 / A1
Str. Nuvelei	23 / A3 ; 33 / A1

<b>O</b>	
Str. Oaie Ion, erou	68 / A1
Bd. Oaspeților	24 / A1
Str. Oastei	22 / B3
Str. Oașului	22 / B2
Str. Obcina Mare	55 / B1
Aleea Obcina Mică	55 / B1
Str. Obdenaru Mihail, dr.	45 / B3
Str. Obleților	48 / B1
Intr. Oboga	43 / A3
Intr. Oboiului	42 / B3
Str. Obolului	58 / A3 ; 69 / A1
Str. Oborul Nou	47 / B1
Bd. Obregia Alexandru	69 / A2,A3
Str. Occidentului	46 / A1

### G.D. Proiectare-Expertize-Evaluari SRL

DENUMIRE STRADA	ZONA/SUBZONA	DENUMIRE STRADA	ZONA/SUBZONA
Str. Occeanului	25 / B3	Str. Oltului	56 / A3 ; 67 / A1
Str. Ochișoru	37 / A1	Str. Omătului	66 / A1
Intr. Ochiuri	45 / A2	Str. Omului	23 / B2,B3
Str. Ocna Mureș	22 / B2	Str. Oncescu Nicolae	33 / B3
Str. Ocna Sibiului	25 / A2,A3	Str. Onciul Dimitrie	47 / A2
Str. Ocolului	47 / A1	Str. Opanez	36 / A2,A3
Str. Octavian	58 / A2	Str. Operetei	46 / A3
Șos. Odăi	12 / A3,B2 ;13 / A2,B1 ;14 / A1	Str. Oprea Ilie	68 / A3,B3
Str. Odei	68 / A3,B3 ; 69 / A3	Str. Oprea Istrate	67 / B1
Str. Odgonului	43 / B3	Str. Opriș Ilie, mr.	57 / B3 ; 68 / B1
Str. Odihnei	67 / A1	Str. Oradea	36 / B3
Str. Odoarei	57 / A1	Str. Oravița	69 / B3
Intr. Odobești	59 / B1	Intr. Orăștie	68 / B3
Str. Odobești	59 / B1	Str. Orăștie	68 / A3,B3
Str. Odorhei	36 / B3	Str. Orbescu Dimitrie	46 / B1 ; 47 / A1
Str. Ofrandei	56 / B3	Str. Ordinei	55 / B3
Str. Ogorului	68 / A1	Str. Orgu Tănase	70 / A3
Intr. Ogradei	68 / A2	Șos. Orhideelor	45 / A1
Str. Ogrezeni	56 / B3	Str. Oriav	50 / B3 ; 61 / B1
Str. Oinei	23 / B2	Str. Orion	66 / A1,B1
Str. Oituz	37 / A1	Str. Orlando	46 / A1
Str. Oițelor	57 / B1	Str. Orleanu Paul, dr.	46 / A3
Intr. Ojogului	68 / A2,A3	Aleea Ornamentului	69 / B2,B3
Str. Olanelor	36 / B1	Str. Orșova	43 / B1,B2 ; 44 / A2
Str. Olari	47 / A2	Str. Ortacului	37 / A2
Str. Olaru Zamfir	56 / B2	Str. Orzari	47 / B3 ; 48 / A3
Str. Olănești	33 / B3	Str. Osiei	42 / A2
Str. Olimpiadei	48 / A1	Str. Osiris	66 / B1
Str. Olimpului	57 / B1	Str. Oslo	35 / A3
Str. Oltarului	47 / A2	Str. Ostașilor	46 / A2
Str. Olteanu, sold.	56 / A3,B3	Str. Ostrov	57 / A3 ; 68 / A1
Str. Olteni	47 / B2	Intr. Ostroveni	66 / B1
Str. Olteniei	22 / B2 ; 23 / A3	Str. Otescu Ion Nonna	56 / A1
Șos. Olteniței	57 / B3 ; 69 / A1,B1 ; 70 / A2,B2 ; 82 / B1	Aleea Oteșani	36 / B3
Str. Oltețului	36 / A2	Str. Oteșani	36 / B3
Str. Oltina	56 / A2,A3	Str. Oteteleşanu Ion	46 / B2
		Str. Ottoi Călin, dr.	48 / A2
		Str. Otulescu Scarlat	57 / A1

### G.D. Proiectare-Expertize-Evaluari SRL

DENUMIRE STRADA	ZONA/SUBZONA
Intr. Oțeleni	66 / B1
Str. Oțelul Roșu	57 / A3
Str. Oțețari	46 / B2
Str. Ovăzului	37 / A1
Intr. Ovidiu, poet	57 / A1
Str. Ozana	60 / B2

<b>P</b>	
Str. Paciurea Dimitrie, sculp.	47 / A2
Str. Padeșu	57 / B3 ; 15 /
Str. Padina	14 / B2 ; 15 / A2,B2
Str. Padina Roșie	37 / A2
Str. Paharnicul Turturea	37 / A3 ; 48 / A1,B1
Str. Paharnicului	34 / B2,B3
Str. Pajiștei	58 / A3
Aleea Pajurei	24 / A3
Str. Pajurei	23 / B3 ; 24 / A3
Str. Palade Gheorghe	47 / A1
Str. Palanca	37 / B2
Str. Palatul Justiției	46 / B3
Str. Paleologu	47 / A2,A3
Str. Palisandrului	23 / A2
Bd. Pallady Theodor	60 / A2,B2 ; 61 / A2,B3
Intr. Palmacului	37 / B3
Intr. Palmierului	47 / B1
Str. Palota	68 / A2
Str. Paltinilor	67 / B1
Str. Pană Gheorghe, erou	61 / B1
Str. Panciu	23 / A2,A3
Șos. Panduri	45 / A3,B3
Str. Panerului	67 / B2
Str. Pangratti Emil, ing.	35 / A2,A3
Str. Pann Anton	47 / A3
Str. Panslelor	70 / A2
Str. Pantazi Florica	37 / B3 ; 48 / A1
Aleea Pantelimon	49 / B1,B2
Șos. Pantelimon	48 / A1, B1, B2 ; 49 / A2,B2

DENUMIRE STRADA	ZONA/SUBZONA
Str. Panterei	56 / A1
Intr. Panțăru Ion, serg.	47 / B2
Str. Panu Anastasie	58 / A1
Str. Papahagi Pericle	61 / A2,A3
Str. Papazoglu Dumitru, .lt. col.	58 / A1
Str. Papiu-Ilarian Alexandru	59 / A1
Str. Pappia Aristotel	34 / A2
Str. Parafinei	43 / A3
Str. Parapetului	23 / B2,B3
Str. Paraschiv Nicolae	36 / B1
Str. Paraschivescu	68 / A1
Str. Parâncea	69 / B1
Str. Parângului	33 / B1
Str. Parcului	23 / B3 ; 24 / A3
Intr. Parfumului	47 / A3
Str. Parfumului	47 / A3
Str. Paris	35 / A3
Str. Paroșeni	36 / B1,B2
Str. Partiturii	43 / A2,B2
Str. Partizanilor	44 / A2
Aleea Parva	54 / A1,A2
Str. Pasărea	67 / B1
Str. Pascal Aristide	58 / B1
Str. Pascal Cristian, ing.	44 / B1
Str. Pascale Ștefan, sold.	36 / B1
Str. Pascu Nicolae lt.	59 / A2,B2
Intr. Pasteur Louis, dr.	45 / B3
Str. Pasteur Louis, dr.	45 / B3
Str. Pasului	47 / A2
Aleea Pașcani	54 / B1
Str. Pașcani	54 / B1
Intr. Patinoarului	48 / A3
Str. Patlaginei	58 / B2
Aleea Patriarhiei	57 / B1
Str. Patriei	46 / B3
Str. Patrioților	60 / A2
Intr. Patrulei	47 / B3
Str. Paulescu Alexandru, lt.	47 / B3

### G.D. Proiectare-Expertize-Evaluari SRL

DENUMIRE STRADA	ZONA/SUBZONA	DENUMIRE STRADA	ZONA/SUBZONA
Str. Paulescu Nicolae	45 / A3	Str. Pășunilor	67 / B2
Str. Paulina	57 / A3 ; 68 / A1	Intr. Pătrarului	32 / B2
Str. Pavel Constantin	68 / A1	Str. Pătrarului	32 / B2
Str. Pavezei	37 / A3	Str. Pătrașcu Vodă	46 / B3
Str. Pavlov Ivan Petrovici	34 / A2	Str. Pătrășcanu Lucrețiu	49 / A2,A3
Str. Pazei	55 / B3	Str. Pătru Adrian, slt.	22 / A2,A3
Str. Pazon Marin	60 / B3	Str. Pătrulea, ing.	23 / A3
Aleea Păcală	58 / B2	Intr. Pătuleni	67 / B1
Intr. Păcuraru Avram, cap.	25 / B3	Str. Pătului	60 / A2
Str. Pădurarilor	43 / A2	Intr. Păun D. Vasile	46 / A3
Drum Pădurea Ciolpani	4 / B3 ;	Str. Păun Ilie	68 / A1
Aleea Pădurea Craiului	59 / B1	Str. Păun Nicolae, cap.	56 / A3
Str. Pădurea Craiului	59 / B1 ; 60 / A1	Str. Păun Petre	56 / B3
Drum Pădurea Mogoșoaia	5 / B3 ;	Str. Păun Pincio Ion	48 / A2
Drum Pădurea Neagră	15 / A1,B1	Str. Păunașul Codrilor	56 / B3 ; 57 / A3
Drum Pădurea Pustnicu	5 / A3 ; 15 / A1,B1 ;	Str. Păunescu Paltin Ion	47 / B3
Str. Pădurea Tăuzului	53 / B2	Str. Păunești	50 / A2
Str. Pădurea Ghiță	35 / B2	Str. Păunilor	32 / B1
Str. Pădureni	33 / B3	Str. Păușa	67 / A1
Str. Pădurețu	54 / A2	Intr. Pâncota	37 / A3
Str. Pădurii	14 / A3 ; 24 / A1	Str. Pâncota	37 / A3
Str. Păduroi	69 / A1	Intr. Pângărați	67 / B1
Str. Păișului	68 / B1	Str. Pârâu Nicolae	36 / B1
Str. Păiuș Vasile, lt.	68 / B3	Str. Pârâul Rece	24 / B2
Intr. Pălămidei	36 / B1	Str. Pârâului	67 / B1
Str. Păltinișului	68 / B1	Intr. Pârgarilor	36 / A3
Str. Păltinoasa	66 / B1	Str. Pârgarilor	36 / A3
Str. Păpădiei	48 / B3	Str. Pârjolescu Ion, sold.	50 / B3
Aleea Păpușa	14 / A1	Str. Pârvan Vasile	46 / A2
Str. Păpușoiului	66 / B1	Str. Pecetei	23 / B3
Str. Părăluțelor	43 / A2	Str. Pechea	25 / A2
Str. Părintele Stăniloae	47 / A2	Str. Pechiu Ion, serg.	70 / A3 ; 81 / A1
Intr. Părului	59 / A1	Str. Pecineaga	56 / A2,B3
Str. Păsărani	37 / B1,B2	Str. Pecinișca	66 / B3
Str. Păstorului	36 / A2,A3	Str. Peciu Nou	56 / B3
Str. Păstrăvilor	56 / B3	Str. Peisajului	37 / A2
Intr. Pășunilor	68 / A2	Str. Peleaga	57 / A3
		Str. Peleş	51 / A3

### G.D. Proiectare-Expertize-Evaluari SRL

DENUMIRE STRADA	ZONA/SUBZONA	DENUMIRE STRADA	ZONA/SUBZONA
Str. Pelinului	58 / B2	Str. Petrescu Mihail	58 / A3
Str. Pellea Amza	54 / A3	Str. Petrescu Șerban, lt. av.	35 / A2
Str. Peluzei	22 / B3	Str. Petrescu Zaharia, dr.	45 / A3
Str. Pene Dumitru	60 / B2	Șos. Petricani	26 / B2,B3 ;36 / B1,B2
Str. Penelului	69 / A2	Bd. Petrila	12 / A3
Str. Peneș Curcanul	58 / B2	Str. Petrilova	69 / B3
Str. Peneș Dumitru, av.	56 / A3	Str. Petrini Galați Mihail, dr.	45 / A3
Drum Penteleu	66 / B2	Str. Petrolului	69 / A2
Str. Pepelea	36 / A2	Str. Petroșani	66 / B1
Intr. Pepinierei	55 / A2	Str. Petru Cercel	57 / B1
Str. Pera Dumitru	55 / B1	Str. Petru mr.	34 / A3,B3
Intr. Perelor	43 / B2	Str. Petru și Pavel	22 / B2,B3
Str. Pereni	67 / B1	Str. Petru Vodă	56 / A3
Str. Perfecționării	32 / B2	Str. Petuniei	43 / A3
Str. Performanței	43 / B2	Str. Philippide Alexandru	46 / B1
Str. Perinița	66 / A2,B2	Str. Piatra Albă	67 / A1
Str. Periș	27 / B3 ; 37 / B1	Str. Piatra Craiului	44 / B1
Aleea Perișoru	60 / B2	Aleea Piatra Mare	37 / A2
Str. Perlea Ionel	46 / A2	Str. Piatra Morii	23 / B3
Str. Peroni	68 / B1	Str. Piatra Neamț	66 / B1 ; 67 / A1
Intr. Persicani	67 / B1	Str. Piatra Olt	66 / B2
Str. Persicani	67 / B1 ; 68 / A1	Str. Piatra Roșie	43 / B3
Str. Perșani	68 / A3	Str. Piatra Șoimului	66 / A1
Prel. Perșu Aurel	69 / A3 ; 80 / A1	Str. Piața Amzei	46 / A1,A2
Str. Pescarilor	37 / A2	Str. Pichetului	67 / B1
Str. Pescărușului	48 / B2	Str. Picturii	69 / A2
Str. Peștera Dâmbovicioara	44 / A2	Str. Piculinei	32 / B1
Str. Pestera Scărișoara	54 / B1	Intr. Pielari	58 / A1
Intr. Peșterii	47 / A1	Bd. Pieptănari	57 / A3
Str. Petalelor	67 / B1	Bd. Pierre de Coubertin	48 / B2
Str. Petcu Avram, serg.	68 / B1	Intr. Piersicilor	44 / A1
Str. Petöfi Sándor	34 / B2,B3	Str. Pietrele Doamnei	44 / B1
Str. Petrache Florea	60 / B3	Str. Pietrișului	36 / B1,B2
Str. Petrașcu Gheorghe	48 / A3,B3	Str. Pietroasa	27 / A3
Aleea Petrăchești	43 / A2	Str. Pietroșelului	50 / A2,A3
Str. Petre Petre, serg.	60 / B1	Str. Pietroșița	12 / A3
Intr. Petrescu Camil	46 / B1	Str. Pieței	23 / A3
Str. Petrescu Constantin Titel	55 / A1,A2	Str. Pillat Ion	47 / B3

### G.D. Proiectare-Expertize-Evaluari SRL

DENUMIRE STRADA	ZONA/SUBZONA	DENUMIRE STRADA	ZONA/SUBZONA
Intr. Pilsudski Josef	46 / B1	Drum Plaiu Șarului	23 / B1
Str. Pinul Alb	35 / B2	Str. Plaiul Foi	70 / A3
Intr. Pinului	33 / A2	Str. Plaiul Muntelui	22 / B3
Str. Pinului	33 / A2	Intr. Plaiului	68 / B3
Șos. Pipera	25 / B3 ; 26 / A3 ; 35 / A1,B1	Str. Planetei	43 / B1
Str. Piperului	69 / B2,B3	Str. Plantelor	47 / A2,B2
Drum Pipirig	67 / B1	Aleea Platanului	56 / A1
Str. Piramidei	56 / A3	Intr. Platinei	68 / A3
Str. Pironașu Ion, serg.	48 / A2	Intr. Platon	47 / B3
Str. Pirotehniei	44 / A2	Str. Plaurului	22 / B2
Drum Piscul Cerbului	13 / B1	Str. Plaviei	33 / A2,B2
Str. Piscul Crăsani	42 / B2 ; 43 / A2	Str. Plăișoru	68 / A1
Drum Piscul Enei	13 / A3	Str. Plăticei	48 / B1
Drum Piscul Lung	13 / A2, B1, B2	Aleea Plenița	49 / A2
Drum Piscul Mare	13 / A2	Str. Pleșani	56 / B3
Drum Piscul Moșului	13 / A3	Aleea Pleșești	49 / B3
Drum Piscul Muntelui (drum Varful Berivoiu Mare)	12 / B3; 13/A2,A3,B2	Str. Pleșoianu Elena	34 / A2
Drum Piscul Nou	13 / B2,B3 ; 14 / A2	Str. Pleșoianu Virgil	34 / A2,A3
Drum Piscul Pietrei	13 / B3	Str. Pleșul	32 / B2
Drum Piscul Radului	13 / A3,B3 ; 23 / A1	Calea Plevnei	45 / A1,B2 ; 46 / A2,A3
Str. Piscul Răchitei	58 / B2,B3	Str. Plivitului	56 / A2
Drum Piscul Reghinului	13 / B2	Intr. Plopeni	68 / A1
Drum Piscul Sadovei	23 / A1	Str. Plopeni	68 / A1
Drum Piscul Scoarței	23 / A1	Str. Plopului	22 / B3
Drum Piscul Vechi	23 / B1	Str. Plugarilor	58 / A2
Calea Piscului	58 / A2,A3	Str. Plugușor	38 / A1
Str. Piscului	58 / A2	Str. Plumbuita	36 / B1,B2
Str. Pisoni, ing.	45 / A1,B1	Str. Plutașilor	23 / A2
Str. Pitar Moș	46 / B2	Str. Plutei	48 / A3
Str. Pitești	66 / B2	Aleea Poarta Albă	43 / B3
Str. Pitpalacului	67 / B1	Str. Podarului	69 / A2
Intr. Pitulicii	43 / B2	Str. Podgoria	24 / B2
Str. Pivnicerului	34 / B2,B3	Intr. Podoleni	67 / B1
Intr. Placajului	37 / A2	Drum Podu Cristinii	32 / A1
Drum Plaiu Câmpinei	23 / B1	Drum Podu Dâmboviței	32 / A1
Drum Plaiu Cornului	23 / B1	Drum Podu Doamnei	32 / A1
Drum Plaiu Nucului	23 / B1	Drum Podu Ilfovățului	32 / A1,A2

Studiu de piață pentru anul 2017 privind valorile minime imobiliare in Municipiul Bucuresti

### G.D. Proiectare-Expertize-Evaluari SRL

DENUMIRE STRADA	ZONA/SUBZONA	DENUMIRE STRADA	ZONA/SUBZONA
Drum Podu Lacului	32 / A1	Aleea Poiana Muntelui	54 / B1
Drum Podu Pitarului	32 / A1	Str. Poiana Narciselor	46 / A2
Drum Podu Ursului	32 / A1	Drum Poiana Pietrei	21 / B3 ; 31 / B1
Str. Podul Corbului	37 / A3	Drum Poiana Sărată	21 / B3 ; 31 / B1
Aleea Podul Giurgiului	68 / A2	Aleea Poiana Sibiului	44 / B3
Str. Podul Giurgiului	68 / A2	Drum Poiana Trestiei	31 / B1
Str. Podul Înalt	68 / B1	Drum Poiana Târnavei	21 / B3 ; 31 / B1
Str. Podul Neagului	37 / A3	Drum Poiana Țapului	21 / B3
Str. Podul Vadului	37 / A3	Drum Poiana Ursului	32 / A1,B1
Str. Podul Vârtosului	37 / A3	Aleea Poiana Vadului	44 / A3,B3
Str. Podului	22 / B1,B2	Str. Poiana Verde	54 / A2
Str. Poemului	24 / B2	Str. Poieni	70 / A3
Aleea Poenari	58 / A2	Bd. Poligrafiei	24 / A3 ; 34 / A1,B1
Str. Poenari	58 / A2	Aleea Politehnicii	44 / A2,B2
Str. Poenaru Bordea	46 / B3	Str. Politehnicii	44 / A2
Str. Poenaru Petrache	56 / B2	Str. Poliției	46 / A3
Str. Poenaru Vasile, frt.	56 / B3	Str. Polizu Elena	49 / A2
Str. Poenița	67 / A1,B1	Str. Polizu Gheorghe	45 / B1
Str. Poetului	32 / B1 ; 33 / A1	Str. Polizu Ion	49 / A2
Str. Poeziei	37 / B1,B2	Str. Polonă	46 / B1
Intr. Pogănești	68 / B3	Str. Poloni Victor, dr.	45 / B3
Str. Pogoanele	68 / B3 ; 79 / B1	Str. Poloșcă Tănase, sold.	59 / B2
Intr. Poiana	25 / A3	Str. Polovraci	36 / A2
Drum Poiana Ampoiului	21 / A3,B3	Intr. Poltava	31 / B1
Str. Poiana Câmpina	44 / B3	Intr. Pomârla, serg. maj.	69 / A1
Aleea Poiana Cernei	44 / B3	Str. Pomârla, serg. maj.	69 / A1
Str. Poiana Codrului	33 / A2	Str. Pomilor	32 / B2 ; 33 / A2
Str. Poiana cu Aluni	37 / A2	Bd. Pompeiu Dimitrie, prof.	26 / A3,B3 ; 35 / B1 ; 36 / A1
Drum Poiana Fagului	21 / A3,B3	Str. Pompiliu Eliade	46 / A2
Str. Poiana Florilor	57 / A1	Str. Poni Petru	45 / B1
Drum Poiana Horea	21 / B3	Drum Ponoarele	24 / A2
Drum Poiana Ilvei	21 / B3	Str. Pontonierilor	67 / B1
Str. Poiana Lacului	32 / B2	Intr. Pontonului	36 / B3
Drum Poiana Largului	21 / A3	Intr. Pop de Băsești Gheorghe	47 / B2
Aleea Poiana Mare	44 / B3	Str. Pop de Băsești Gheorghe	47 / B2
Drum Poiana Măgura	22 / A3	Str. Popa, sît.	56 / A2, A3, B3
Intr. Poiana Mărului	68 / B3	Str. Popa Florea, sold.	48 / B3
Drum Poiana Mierlei	21/B3; 22/A3; 32/A1		



### G.D. Proiectare-Expertize-Evaluari SRL

DENUMIRE STRADA	ZONA/SUBZONA	DENUMIRE STRADA	ZONA/SUBZONA
Str. Popa Iancu	37 / A3	Str. Popp Carol de Szathmary	34 / B3
Intr. Popa Lazăr	47 / B1	Intr. Popper Maximilian, dr.	47 / A3
Str. Popa Lazăr	47 / B1	Str. Popper Maximilian, dr.	47 / A3
Str. Popa Marin, av.	35 / A2	Str. Porojan Nicolae, sold.	56 / B3
Str. Popa Nae	56 / B3	Aleea Porolissum	37 / B2,B3
Intr. Popa Nan	47 / B2	Str. Portărești	33 / B3 ; 44 / B1
Str. Popa Nan	47 / B2,B3	Str. Portița	67 / A1
Str. Popa Nicolae	37 / A3 ; 48 / A1,B1	Str. Portocalelor	45 / A2
Str. Popa Petre	47 / A2	Str. Porțile de Fier	37 / B1
Str. Popa Rusu	47 / A2	Str. Porumbacu	33 / B3
Str. Popa Savu	35 / A2,A3	Str. Porumbaru Emanoil	35 / A2,A3
Str. Popa Soare	47 / A2,A3	Str. Porumbaru Ion, maior	55 / B2 ; 56 / A2
Str. Popa Stoica din Fărcaș	58 / B1	Str. Porumbăceanu Ion	36 / B2
Str. Popa Ștefan	57 / A3	Str. Porumbelului	43 / A2
Str. Popa Tatu	45 / B1 ; 46 / A1,A2	Str. Porumbescu Ciprian	46 / A1
Str. Popa Victor Ion	43 / B3	Intr. Porumbilor	44 / A1
Str. Popasului	35 / B3	Aleea Posada	55 / B3
Str. Popeia Corneliu, col.	56 / B1	Intr. Posada	55 / B3
Str. Popescu Alexandru, lt.	60 / B1	Str. Posada	55 / B3
Str. Popescu Candiano, g-ral	57 / B1,B2	Aleea Postăvarul	60 / A1
Str. Popescu Eremia, cpt.	70 / A2	Str. Postăvarul	60 / A1,B1
Intr. Popescu Eufrosina	59 / A1	Str. Postelnicul Stroe	35 / B2
Str. Popescu Eufrosina	59 / A1	Str. Postelnicului	34 / B3
Str. Popescu Eugen, maior	43 / B1,B2	Str. Postolache Alexandru, serg.	55 / A1,A2
Intr. Popescu Filofteia	33 / B3	Str. Poștalionului	80 / A1, A2, B2
Str. Popescu Gheorghe	57 / A3	Str. Poștașului	60 / B1 ; 61 / A1
Str. Popescu Radu	34 / A3	Str. Poștei	46 / B3
Str. Popescu Romeo, av.	22 / B1,B2	Aleea Potaisa	54 / B2
Str. Popescu Sever	38 / A1	Str. Potărnicii	49 / A1,A2
Str. Popescu Stoian	33 / B3	Str. Poteca Eufrosin, prof.	48 / A1
Aleea Popescu Victor, serg. maj.	69 / B2	Str. Poterași	57 / B1
Str. Popescu-Gopo Ion	56 / B1	Str. Povernei	46 / A1
Str. Popina	56 / A3,B3	Str. Praga	35 / A3
Str. Popișteanu av.	33 / B1	Str. Prahova	33 / A1
Str. Popișteanu Cristian	46 / B2	Str. Praporgescu David, g-ral	46 / B2
Str. Popovăț Petre, g-ral	44 / B1	Str. Prașilei	68 / B1
Str. Popovici Andrei, g-ral av.	35 / B2	Aleea Pravăț	55 / A1
Str. Popovici Nicolae, elev	56 / A2	Str. Pravăț	55 / A1,B1

### G.D. Proiectare-Expertize-Evaluari SRL

DENUMIRE STRADA	ZONA/SUBZONA
Str. Preciziei	42 / A3,B3
Intr. Precupeții Vechi	47 / A1
Str. Precupeții Vechi	47 / A1
Str. Preda, cap.	56 / A3
Str. Preda Marin	4 / A1,A2 ;
Str. Predeal	37 / A3
Str. Predescu Vasile, serg.	38 / A1,B1
Str. Preocupării	33 / A3
Intr. Preoțescu Gheorghe, cpt.	57 / B1
Str. Preoțescu Gheorghe, cpt.	57 / B1
Str. Prepelicarului	67 / B2
Str. Prepelitei	47 / A1
Str. Prescurea Valerian	57 / B1
Str. Presei	23 / B3
P-ța Presei Libere	34 / B1
Str. Pretorienilor	45 / B3 ; 46 / A3
Aleea Prevederii	60 / A2
Str. Prevederii	60 / A2,B2
Bd. Prezan Constantin	34 / B2 ; 35 / A2
Str. Priboiului	68 / B1
Aleea Pricopan	56 / B3
Str. Pricopan	56 / B2,B3
Str. Pridvorului	58 / A2,A3
Str. Prieteniei	48 / A3
Str. Prigoșilor	50 / A3 ; 61 / A1
Bd. Primăverii	35 / A2
Str. Principatele Unite	57 / B1
Str. Prinosului	58 / A3 ; 69 / A1
Aleea Priporului	35 / A1
Str. Pripu Gheorghe, sold.	25 / B3
Str. Prisaca Dornei	60 / A1
Intr. Prispei	51 / A3
Intr. Pistolului	47 / A3
Aleea Privighetorilor	14 / B2 ; 15 / A2,B3
Str. Producției	22 / B2
Str. Profesorilor	57 / B1
Str. Progresul	56 / A1,B1,B2; 57/A2
Str. Proletarului	22 / B2,B3

DENUMIRE STRADA	ZONA/SUBZONA
Str. Prometeu	25 / A3,B3
Str. Promoroacă	25 / A2
Str. Propășirii	22 / B3
Str. Prosperității	43 / A2
Intr. Protonilor	45 / A1,B1
Bd. Protopopescu Pache	47 / A2,B2
P-ța Protopopescu Pache	47 / A2
Str. Protopopescu Ștefan, av.	35 / B2
Str. Prudenței	38 / A1
Str. Prunaru	33 / B3
Intr. Prundeni	66 / A1
Str. Prundeni	66 / A1,B1
Aleea Prundului	56 / A3
Str. Prunilor	67 / B1
Intr. Prunișor	66 / A1
Str. Puccini Giacomo	35 / B2
Str. Pucheni	56 / A3 ; 67 / A1,A2
Str. Puiandrului	38 / A1
Intr. Puieților	28 / A3
Str. Puieților	28 / A3
Str. Pușor	56 / B1
Intr. Punții	44 / A1
Str. Pupitrului	50 / B3
Str. Pușkin Alexander	35 / A2
Str. Pușcariu Ion	57 / B2
Str. Pușcașului	34 / A2,A3
Str. Putna	43 / B1
Str. Puțul cu Plopi	46 / A2
Str. Puțul cu Roată	47 / B3
Str. Puțul cu Tei	57 / B3 ; 68 / B1
Str. Puțul de Piatră	46 / A1
Str. Puțul lui Crăciun	33 / B1
Str. Puțul lui Zamfir	35 / A3,B3

<b>Q</b>	
Str. Quinet Edgar	46 / B2
P-ța Quito	35 / A3

### G.D. Proiectare-Expertize-Evaluari SRL

DENUMIRE STRADA	ZONA/SUBZONA	DENUMIRE STRADA	ZONA/SUBZONA
<b>R</b>			
Str. Rabat	35 / A3	Str. Rașovița	48 / B3
Str. Rachetei	56 / A2	Str. Rațiu, dr.	45 / B1
Str. Racordării	22 / A3,B3	Str. Razelor	22 / B3
Intr. Racoș	67 / A1	Str. Răbojului	69 / A1
Str. Racotă Nicolae	34 / B2	Str. Răcari	59 / A2
Str. Racoțeanu Ion, mr.	47 / B3	Str. Răcăciuni	67 / A1
Str. Racovița Dimitrie	47 / A2	Str. Răcățau	50 / A2
Aleea Racovița Emil	69 / B2	Str. Răchitașului	66 / B1
Str. Racovița Emil	69 / A2,B2,B3	Str. Răăcinei	56 / B3
Str. Racovița Felicia	45 / A3	Aleea Rădășeni	56 / A2
Str. Radarului	67 / A1	Str. Rădiței	56 / B1
Str. Radna	44 / B1 ; 45 / A1	Str. Răducănu Cristea	68 / A3
Str. Radovanu	37 / A2	Str. Răducănu Grigore	34 / B3
Str. Radovici Ion, dr.	45 / A2	Str. Rădulescu Drumea	57 / B1,B2
Str. Radovici Șt. Alex., g-ral	47 / A1	Str. Rădulescu Mușat	56 / B3 ; 57 / A3
Str. Radu Constantin, cpt.	68 / A1,A2	Str. Rădulescu Polixenia	37 / B1
Str. Radu de la Afumați	47 / A1	Str. Rădulescu-Motru C-tin	58 / A2
Str. Radu Dragoș, cpt.	22 / A2,A3	Str. Răduță Gheorghe, sold.	49 / B1,B2
Str. Radu Gheorghe, plt.	60 / A2,B2	Str. Răileanu Nistor	38 / A1
Str. Radu Vodă	57 / B1 ; 58 / A1	Str. Rămășagului	68 / B1
Str. Radului	68 / B1	Str. Rămurele	12 / A3
Str. Rafael Sanzio	47 / A2	Str. Răsadniței	31 / B1,B2
Str. Rafiei	68 / A1	Intr. Răsadului	25 / A3
Str. Rahmaninov Serghei V.	35 / B1,B2	Str. Răsăritului	43 / B3
P-ța Rahova	56 / A3	Str. Răscoala 1907	37 / A2
Calea Rahovei	56 / A3,B1 ; 57 / A1	Str. Răspântiilor	46 / B1
Str. Raiciu Mihalache	32 / A1	Str. Răsuri	47 / A1
Str. Rainer I Francisc, prof. dr.	45 / A3	Str. Răsvani	50 / A3
Str. Rallet Dimitrie	50 / B3	Intr. Rășchița	35 / A1
Str. Rampei	49 / B3	Str. Rășinari	60 / B1
Str. Ramura Jiului	54 / A2	Str. Răușeni	37 / A3
Str. Ramuri Tei	36 / A2	Intr. Răzeșu	24 / B2
Str. Ranetti Gheorge	44 / B2	Intr. Răzoare	45 / A3
Str. Rarău	58 / B1	Str. Răzoare	45 / A3
Str. Rareș Petru	45 / B1	Intr. Râmnic	47 / A1
Str. Rariștei	37 / B1	Str. Râmnicănu Naum	35 / B3
		Aleea Râmnicel	54 / B2
		Aleea Râmnicu Sărat	59 / A2

### G.D. Proiectare-Expertize-Evaluari SRL

DENUMIRE STRADA	ZONA/SUBZONA	DENUMIRE STRADA	ZONA/SUBZONA
Bd. Râmnicu Sărat	59 / A1,A2	Str. Remetea	48 / A2
Aleea Râmnicu Vâlcea	59 / A1	Str. Remus	47 / A3
Str. Râmnicu Vâlcea	59 / A1,A2	Str. Renașterii	23 / A3 ; 33 / A1
Intr. Râmnicului	37 / A3 ; 48 / A1	Str. Renului	48 / B1 ; 49 / A1
Str. Rândunelelor	47 / B3	Bd. Ressu Camil	59 / A1, B1, B2
Str. Râșnov	37 / B3 ; 48 / A1	Str. Reșița	68 / B2,B3
Str. Râul Colentina	36 / B1	Aleea Reșița "A"	68 / B2
Str. Râul Doamnei	54 / B2	Aleea Reșița "B"	68 / B2
Str. Râul Dorna	55 / B1	Aleea Reșița "C"	68 / B2
Str. Râul Mara	69 / A2	Aleea Reșița "D"	68 / B2
Aleea Râul Sadului	69 / B2,B3	Str. Retezatului	44 / B1
Str. Râul Șoimului	68 / B2	Str. Retortei	22 / B2
Aleea Râul Târgului	69 / B2,B3	Intr. Reveriei	44 / A3
Str. Râul Vedea	69 / B3 ; 70 / A3	Str. Revoluția 1848	37 / A2
Str. Râureanu, dr.	46 / B3	P-ța Revoluției	46 / B2
Intr. Râureni	56 / B3	Str. Rezonanței	69 / A1
Str. Reactorului	37 / A3	Str. Rhea Silvia	67 / B1 ; 68 / A1
Str. Rebreanu Liviu	49 / A3 ; 59 / A1,B1 ; 60 / A1,B1	Str. Ricinului	36 / B1,B2
Intr. Recaș	56 / A3	Intr. Rigas	46 / A2
Intr. Recea	24 / A2	Str. Rinocerului	67 / B2
Intr. Reconstrucției	59 / A1,B1	Str. Ripiceni	36 / B2,B3
Str. Reconstrucției	59 / A1,B1	Str. Risipitu Samoilă, sold.	67 / B2
Str. Recreerii	37 / B1,B2	Str. Ristea Ion, sold.	70 / A3
Str. Recrutului	56 / A2	Str. Ritmului	47 / B1 ; 48 / A1
Str. Redea	12 / A3,B3	Str. Ritoride	57 / A2,A3
Str. Redișoara	24 / B2	P-ța Rizal Jose	56 / B1
Str. Rediu	69 / B3 ; 70 / A3	Str. Roată Ion	57 / B1 ; 58 / A1
Str. Redutei	68 / B1	Str. Robănești	23 / B2
Str. Refrenului	37 / B2	Str. Robescu F. Constantin	46 / B3 ; 47 / A3
Bd. Regiei	44 / B1 ; 45 / A1	Str. Robescu Radu, lt.	48 / A2
Drum Regimentului	23 / B1	Str. Rocadei	24 / A1,A2
Bd. Regina Elisabeta	46 / A2,B2	Intr. Rocilor	33 / A2
Bd. Regina Maria	57 / A1,B1	Str. Rodica	37 / B3 ; 48 / B1
P-ța Regina Maria	57 / A1	Str. Rodiei	47 / B3 ; 58 / B1
Str. Reînvierii	36 / B3	Str. Rodnei	50 / A3,B3 ; 61 / A1
Str. Releului	59 / B3	Str. Rodul Pământului	48 / A3
Str. Relu	69 / A1	Str. Rodului	23 / A1
		Intr. Roinița	37 / A2

### G.D. Proiectare-Expertize-Evaluari SRL

DENUMIRE STRADA	ZONA/SUBZONA
Intr. Rojiștea	68 / A3
Intr. Rolei	68 / B3
Intr. Roma	35 / A3
Str. Roma	35 / A3
Str. Roman	67 / A1
P-ța Romană	46 / B1
Aleea Romancierilor	43 / B3
Str. Romancierilor	43 / B3 ; 54 / B1
Str. Romanescu Aristizza	58 / A1
Intr. Româniței	56 / A2
Str. Romano Alexandru, pictor	47 / A2
Intr. Românești	34 / B2
Str. Rombului	55 / B2 ; 56 / A2
Str. Romniceanu Grigore, dr.	45 / A3,B3
Aleea Romula	37 / B2,B3
Str. Romulus	47 / A2,A3
Intr. Rondă	47 / B2
Str. Rondă	47 / B2
Str. Rondelului	68 / A3
Str. Ropotului	27 / A3 ; 37 / A1,B1
Str. Rosenthal C. Daniel, pictor	35 / A2
P-ța Rosetti C.A.	46 / B2
Str. Rosetti C.A.	46 / B2
Str. Rosetti Maria	46 / B2 ; 47 / A2
Str. Rosetti Mircea	48 / B1
Str. Rossini Gioacchino	35 / B3
Str. Rostogolea Gheorghe, frt.	44 / A3
Str. Roșca Pandele	57 / A3
Str. Roșia Montană	43 / B2
Str. Roșianu	48 / B3
Str. Roșioarei	48 / B1
Intr. Roșiori	68 / B3
Str. Roșiori	68 / B3
Str. Roșiorii de Vede	43 / B3
Str. Roșu Nicolae	50 / A2, A3, B3
Str. Rotaru Ion, serg.	59 / A3
Str. Rotașului	34 / A2
Intr. Rotativei	45 / A2

DENUMIRE STRADA	ZONA/SUBZONA
Str. Roth Stefan Ludwig	34 / A2
Aleea Rotundă	60 / A1
Str. Rotundă	60 / A1,A2
Drum Roții	41 / B2
Str. Roventă Gheorghe, cpt.	27 / A3
Str. Rovinari	67 / B1
Str. Rovine	47 / B1
Str. Rozetului	55 / B2,B3 ; 56 / A3
Str. Roznov	57 / A1
Intr. Rubinului	60 / A2
Str. Rucăr	33 / B2
Str. Rudeanu Teodosie	34 / B3
Intr. Ruginița	24 / B2
Str. Ruginoasa	58 / A2
Intr. Ruguleț	25 / A2
Str. Rulmentului	50 / B3
Str. Rumeoara	47 / A2
Str. Runcu	70 / A2
Str. Rupea	66 / B1 ; 67 / A1
Str. Rusănești	50 / B3
Str. Ruse Dumitru	57 / A3
Str. Russel Alexandru, dr.	48 / A2
Str. Russo Alecu	46 / B1 ; 47 / A1
Str. Rușchița	48 / A2
Str. Rușcova	25 / A2
Str. Rușețu	33 / A2,A3

### S

Str. Sabarului	57 / B3
Str. Sabinelor	56 / B1 ; 57 / A1
Str. Sabiței	48 / B3
Str. Sachelarie Visarion, lt.	47 / B2 ; 48 / A2
Str. Sadinei	32 / A2
Str. Sadoveanu Mihail	7 / A2,B2 ;
Str. Sadului	57 / A3
Intr. Safirului	36 / B1
Intr. Sagna	45 / B1
Str. Saidac Gheorghe, lt.	33 / A3

### G.D. Proiectare-Expertize-Evaluari SRL

DENUMIRE STRADA	ZONA/SUBZONA	DENUMIRE STRADA	ZONA/SUBZONA
Intr. Salbei	49 / A2	Str. Sălcioarei	60 / B1
Str. Salcărilor	47 / A1,A2	Str. Sălcuței	22 / B3
Str. Saligny Anghel, ing.	46 / A2,A3	Str. Sănătescu Ștefan, mr. av.	34 / A2,B2
Str. Salinei	68 / B1,B2	Aleea Săndulești	43 / B3
Str. Salmen Dimitrie, g-ral	47 / B2	Str. Săndulești	54 / B1
Str. Saltului	37 / B2	Str. Săndulița	66 / B1 ; 67 / A1
Str. Salubrității	25 / B2	Str. Săpânța	33 / B3
Str. Salva	12 / A3	Str. Săpunari	57 / A1
Str. Salviei	56 / B3	Drum Sării	56 / A1,A2
Str. Samoilă Dumitru, serg. maj.	69 / B2 ; 70 / A2	Drum Sărmaș	22 / A1,B1
Str. Sanatoriului	57 / A3	Drum Sătenilor	50 / B3
Aleea Sandava	54 / B2	Str. Săvârșin	24 / A2
Str. Sandu-Aldea Constantin	34 / A2,B2	Str. Săveni	12 / A3
Str. Sandu Marin	68 / B2	Str. Săvinești	70 / A1
Intr. Sapei	44 / A2	Str. Săvulescu Alexandru, arh.	48 / A2
Str. Sapienței	46 / A3	Drum Sâncraiu	67 / B3
Str. Sarafinești	48 / A2,B2	Str. Sângerului	33 / A2
Str. Sarandy Frosa	34 / B3	Str. Sânmartin	67 / A1
Aleea Sargeția	37 / B2,B3	Str. Sânmedru	36 / A2
Str. Sarmizegetusa	46 / B3	Drum Sânpaul	67 / B3
Str. Sașilor	69 / A1	Drum Sântana	66 / B2 ; 67 / A2
Str. Satelitului	59 / A2,B2	Str. Sântimbru	66 / B3
Str. Saturn	66 / B1	Str. Sânzieni	36 / B3
Str. Savu Marin, sold.	48 / B2	Str. Scaieților	37 / B2
Drum Săbăreni	32 / A1,B1	Str. Scarlat, serg.	56 / A2,A3
Intr. Săbăreni	32 / A1,B1	Str. Scaune	46 / B2
Str. Săbiuței	55 / B1 ; 56 / A1	Str. Scăeni	44 / B1
Intr. Săcășel	79 / B1	Str. Scărișoara	33 / B1
Str. Săcășel	79 / B1	Str. Scărlătescu	34 / B3
Str. Săcele	33 / B1	Str. Scenei	58 / B1
Str. Săgeții	47 / A2	Str. Scheiul de Jos	36 / A3
Aleea Sălaj	56 / B2,B3	Str. Scheiul de Sus	36 / A3
Șos. Sălaj	56/B2,B3 66/B2 67/A1,A267/B1	Intr. Scheiului	36 / A3
Str. Sălăjeni	22 / B3	Str. Schiorilor	43 / A2
Str. Sălătruc	23 / B2,B3	Str. Schitu Golești	42 / B2
Str. Sălțetului	57 / B3 ; 68 / B1	Str. Schitu Dărvari	46 / B2
Str. Sălciilor	37 / B1	Bd. Schitu Măgureanu	46 / A2
		Str. Schitului	59 / A2,B2

### G.D. Proiectare-Expertize-Evaluari SRL

DENUMIRE STRADA	ZONA/SUBZONA	DENUMIRE STRADA	ZONA/SUBZONA
Str. Scoarței	56 / A3	Str. Sevastopol	46 / A1
Str. Scoicilor	48 / B1	Str. Severeanu Constantin, dr.	45 / B3
Str. Scorțan Ion, erou	27 / A3 ; 37 / A1	Str. Severin Emanoil Mihail, dr.	45 / A2
Str. Scorțeni	58 / A2,B2	Intr. Sfatului	46 / B1
Intr. Scorușului	69 / A1	Str. Sfanta Ana	36 / A3
Intr. Scropoasa	68 / B3	Str. Sfânta Ecaterina	57 / B1
Aleea Scroviștea	23 / B2	Str. Sfânta Maria	34 / A3,B2
Str. Sculptorilor	32 / A1	Str. Sfânta Treime	36 / A3
Str. Scumpiei	68 / B3	Str. Sfânta Vineri	46 / B3 ; 47 / A3
Intr. Scurtă	54 / B2	P-ța Sfântul Anton	46 / B3
Str. Sebastian Mihail	45 / A3 ; 56 / A1,B2	Str. Sfântul Constantin	46 / A2
Str. Sebe Nicolae, sold.	48 / B3	Str. Sfântul Dumitru	46 / B3
Str. Sebeș	50 / A3	Str. Sfântul Elefterie	45 / B3
Str. Sebeșana	59 / A2	P-ța Sfântul Gheorghe	46 / B3
Intr. Secarei	69 / A1	Str. Sfântul Gheorghe	22 / B1,B2
Intr. Secăreanu Dumitru	37 / A3	Str. Sfântul Ilie	46 / B3
Str. Secăreanu Dumitru	37 / A3	Str. Sfântul Niceta	36 / A3
Str. Secerei	58 / A2,A3	Intr. Sfântul Sava	46 / A2
Str. Secerișului	58 / A3	Str. Sfântul Spiridon	46 / B2
Intr. Sectorului	48 / A3	P-ța Sfântul Ștefan	47 / A3
Aleea Secuilor	69 / A1	Str. Sfântul Ștefan	47 / A2,A3
Str. Secuilor	69 / A1	Str. Sfeclei	43 / A2
Intr. Securei	47 / A2	Str. Sfinții Apostoli	46 / B3
Str. Segarcea	54 / B1	Str. Sfinții Constantin și Elena	22 / B3
Str. Segovia	59 / A2	P-ța Sfinții Voievozi	46 / A1
Intr. Semănătorului	56 / B3	Str. Sfinții Voievozi	46 / A1
Str. Semănătorului	56 / B3	Str. Sfinților	46 / B2 ; 47 / A2
Str. Semenec	69 / A3	Aleea Sibiana	49 / A3
Str. Semicercului	46 / A1	Str. Sibiceanu Costache	34 / A2,A3
Str. Semilunei	47 / A2	Str. Sibiel	58 / A2
Str. Semnalului	48 / B1	Intr. Sibioara	46 / A2,B2
Str. Seneslav Voievod	36 / B3	Str. Sibiu	44 / B3 ; 55 / B1
Intr. Serdarului	34 / B3	Str. Sighet	37 / A3
Intr. Serelor	70 / A1	Str. Sighișoara	48 / A2
Str. Serghiescu Marin	47 / A2	Str. Sihleanu Al. Zamfir, poet	47 / A3
Str. Sergiu D-tru, dr.	45 / B1	Str. Silexului	57 / A1
Str. Serii	27 / B3 ; 37 / B1	Str. Silfidelor	46 / A2,A3
Intr. Sevastopol	46 / A1	Intr. Siliciului	59 / A1

### G.D. Proiectare-Expertize-Evaluari SRL

DENUMIRE STRADA	ZONA/SUBZONA	DENUMIRE STRADA	ZONA/SUBZONA
Intr. Silistraru	44 / A3	Str. Slobozia	57 / A1
Aleea Silișteea	37 / A3	Str. Slovei	37 / B1
Str. Silișteea	37 / A3	Str. Slugeru Dumitru	37 / A3 ; 48 / A1
Str. Silozului	36 / A3	Intr. Smaranda	68 / B1
Str. Silvestri Constantin	46 / B3	Str. Smârdan	46 / B3
Str. Silvestru	47 / A1,A2	Str. Smeurei	37 / B2
Str. Silvia	36 / B3 ; 37 / A3	Str. Smochinului	33 / A2
Intr. Simbolului	58 / B1	Aleea Snagov	23 / B2
Str. Simeria	25 / A2	Str. Soarelui	46 / B3
Str. Simetriei	37 / A2,B1	Str. Soceni	56 / B3 ; 67 / B1
Str. Simfoniei	66 / A1	Str. Socolescu M Ioan, arh.	48 / A2
Str. Simigiului	58 / A3 ; 69 / A1	Str. Socolești	67 / A1
Intr. Siminicea	43 / B3	Aleea Socului	48 / B2
Str. Siminocului	58 / A1,B1	Str. Sofia	35 / A3
Str. Simion Ștefan, sold.	57 / B2	Aleea Solca	57 / A3
Intr. Simionescu Gheorghe	25 / A3	Aleea Solidarității	49 / A3,B3
Str. Simu Anastasie	46 / B2	Intr. Solzilor	25 / A3 ; 35 / A1
Aleea Sinaia	36 / B2 ; 37 / A2	Aleea Someșul Mare	69 / A3
Str. Sinaia	37 / A2	Aleea Someșul Mic	69 / A2,A3
Str. Sinești	61 / B1	Aleea Someșul Rece	24 / B2
Str. Sintești	49 / B3	Str. Someșul Rece	24 / B1,B2
Str. Sion Vasile, dr.	46 / A2	Str. Someșului	34 / A2,A3
Intr. Sipețului	33 / B3	Intr. Somnului	49 / A1
Str. Sirenelor	56 / B1	Str. Soreni	67 / B1
Str. Siret	34 / A2,A3	Str. Sorescu Ștefan, serg. maj.	48 / A2
Str. Siriului	25 / A3,B3	Intr. Sorocului	68 / B3
Intr. Sisești	68 / B3	Str. Soveja	33 / B1
Str. Sistemăzării	70 / A3	Str. Spacu Gheorghe	44 / A3
Str. Sița Vasile, serg.	50 / A3,B3	P-ța Spania	46 / B1
Str. Slatina	66 / B2	Str. Spartachiadei	43 / A2
Str. Slavici Ioan	46 / A2	Str. Spartacus	48 / A2
Str. Slănic	46 / B2,B3	Str. Spațiului	55 / B3
Str. Slăniceanu N., ing.	48 / A3	Str. Spătarul Mihai	37 / A3
Str. Slătineanu Ion	46 / B1	Str. Spătarul Milescu Nicolae	48 / A1
Intr. Slătinița	46 / B1	Str. Spătarul Preda	56 / B2 ; 57 / A2
Aleea Slătioara	68 / A2,B3	Intr. Spătarului	47 / A2
Str. Slăvești	46 / B1	Str. Spătarului	47 / A2
Intr. Slobozia	57 / A1	Str. Spătărești	56 / B3



### G.D. Proiectare-Expertize-Evaluari SRL

DENUMIRE STRADA	ZONA/SUBZONA	DENUMIRE STRADA	ZONA/SUBZONA
Str. Speranței	46 / B2 ; 47 / A2	Str. Stânei	58 / A3
Str. Speranția Theodor	47 / B3 ; 58 / B1	Str. Stânga Ion, cap.	37 / A1
Str. Spicului	33 / B1	Str. Stânjeneilor	69 / B1,B2
Str. Spiești	49 / B3	Str. Steaua Roșie	36 / B1,B2
Str. Spilcuței	43 / A2	Drum Stegarului	13 / B3 ; 14 / A2
Str. Spineni	57 / B1	Intr. Stegarului	23 / B1
Str. Spiniș	68 / A2,B2	Intr. Stejarului	59 / A1
Str. Spinului	37 / B1	Str. Stejărișului	68 / B1
Str. Spiralei	68 / A1	Aleea Stelaru Dimitrie	58 / A1,B1
Str. Spiridon Matei, sold.	59 / A2	Str. Stelea Spătarul	46 / B3 ; 47 / A3
Str. Sportului	37 / B1,B2	Intr. Stelelor	66 / A1
Str. Sporului	43 / B2	Str. Steluței	23 / B2
Str. Spulber	56 / A3,B3	Intr. Stere Ioniță, sold.	56 / B3
Str. Stahi Constantin, pictor	46 / A2	Str. Steriadi Jean Alexandru	60 / B1,B2
Str. Staicovici Nicolae, dr.	45 / B3	Str. Sterian Gheorghe, arh.	48 / A2
Str. Stamate Costache	58 / A3	Str. Sterian Margareta	46 / B1
Str. Stamatescu Grigore, lt. av.	34 / A1,A2	Intr. Sterie Radu	25 / B3
Str. Staminelor	67 / B1 ; 68 / A1	Intr. Sterului	37 / B3
Str. Stan Bogdan Șerban	43 / A1	Str. Stindardului	23 / B2
Str. Stan Constantin, frt.	60 / B1	Str. Stockholm	35 / B3
Str. Stan Județu	59 / A1	Intr. Stoenescu, col. medic	45 / A2
Aleea Stanciu George Cristian	56 / A1	Aleea Stogu	67 / B1
Str. Stanciu V.V.	58 / A2	Str. Stoianovici Virgil, slt.	35 / A2
Str. Stancu Petre	56 / B3	Str. Stoicani	79 / B1
Str. Starostescu Cucu Nicolae	35 / A3	Str. Stoicănești	56 / A3
Str. Stavrinov Vistiernicul	43 / A3	Str. Stoicescu Atanase Economu	44 / B2
Str. Stavropoleos	46 / B3	Str. Stoika Ștefan, col.	34 / A3
Str. Stănescu Gheorghe, slt.	48 / A1,A2	Str. Stolnici	70 / A1
Str. Stănescu Irina	56 / B3	Str. Stolnicul Vasile	37 / A3,B3 ; 48 / B1
Aleea Stănilă	60 / A1	Intr. Stolnicului	34 / B2
Str. Stăniliești	23 / A1,A2	Str. Stolnicului	34 / B2
Intr. Stăniloiu, slt.	47 / B2	Intr. Stolojani	44 / B2
Str. Stănișoara	57 / A3	Str. Straja	68 / B2
Str. Stăvilărilor	36 / A2,B2	Str. Strauss Johann	35 / B2
Aleea Stâlpeanu Gheorghe, lt. av.	34 / A2,B2	Str. Străbună	23 / A3 ; 33 / A1
Str. Stâlpeanu Gheorghe, lt. av.	34 / A2	Str. Străduinței	69 / A2,B2
Str. Stâna de Vale	56 / B3 ; 57 / A3	Intr. Strămoșilor	43 / A2
Intr. Stâncii	49 / A1,B1	Intr. Străulești	24 / A3

### G.D. Proiectare-Expertize-Evaluari SRL

DENUMIRE STRADA	ZONA/SUBZONA
Șos. Străulești	24 / A2,A3
Intr. Streinu V.	47 / B2
Str. Strigăturii	43 / A2
Str. Stroe Vasile	67 / B1
Str. Stroescu Vasile	47 / B2
Intr. Strunelor	68 / B3
Str. Studina	24 / B2
Str. Studioului	43 / B1
Intr. Stufului	43 / A3
Str. Stupca	43 / B2
Aleea Stupilor	69 / A3
Str. Stupilor	69 / A3
Str. Subcetate	22 / B3 ; 23 / A3
Str. Succesului	60 / B1
Intr. Suceava	28 / A3
Str. Suceava	28 / A3 ; 38 / A1
Str. Sucevița	56 / A3
Aleea Sucidava	37 / B2,B3
Str. Sudului	43 / B3
Str. Suhaia	57 / A3
Str. Suhard	37 / B1
Str. Sulfinei	67 / B1
Str. Sulfului	37 / A2
Str. Sulina	57 / A2,B2
Str. Suliței	56 / B3 ; 57 / A3
Str. Sumandra	67 / A1
Intr. Sunătoarei	56 / B3
Aleea Suraia	59 / A2,B2
Str. Surânești	56 / A3
Str. Surduc	56 / A2
Str. Surlei	67 / B1
Str. Surorilor	23 / A3 ; 33 / A1
Str. Surugiilor	56 / B2
Intr. Sutașului	34 / A2
Str. Sutașului	34 / A2
Aleea Suter	57 / A1
Str. Suveica	37 / A2,B2
Str. Suvenir	47 / A1

DENUMIRE STRADA	ZONA/SUBZONA
Str. Suzana	55 / B2 ; 56 / A2

Ș	
Str. Șahighian Ion	49 / B2
Str. Șandor Gheorghe, serg.	56 / A2
Intr. Șantierului	46 / A1
Str. Șapte Drumuri	48 / A3,B3
Str. Șaradei	23 / A3
Str. Șaru Dornei	68 / A3
Str. Școala Ciocanul	58 / B1
Str. Școala Floreasca	35 / B3
Intr. Școala Herăstrău	25 / A3
Str. Școalei	46 / B2
Aleea Școlarilor	59 / A1
Intr. Șelari	46 / B3
Str. Șelari	46 / B3
Str. Șelimbăr	46 / B3
Str. Șepcari	46 / B3
Str. Șerban Constantin	68 / A2
Str. Șerban Gheorghe	36 / A2
Str. Șerban Ghiță, sold.	60 / A2
Str. Șerban Ilie, sold.	57 / B2
Str. Șerban Nicolae	33 / B2,B3
Calea Șerban Vodă	57 / B1,B2
Str. Șerbănescu Alex., cpt. av.	25 / A3,B3
Str. Șerbănică Vasile, serg.	48 / B2
Str. Șerbești	67 / B1
Str. Șerbota	56 / A1
Intr. Șetrarului	34 / B2
Intr. Șimleu	68 / A3
Str. Șinca	23 / B3
Bd Șincai Gheorghe	58 / A1,A2
Str. Șindrilei	56 / A2
Intr. Șinei	68 / A3
Str. Șinei	68 / A3
Str. Șipca	36 / B1
Str. Șipotul Fântânilor	46 / A2
Str. Șiragului	37 / B1

### G.D. Proiectare-Expertize-Evaluari SRL

DENUMIRE STRADA	ZONA/SUBZONA	DENUMIRE STRADA	ZONA/SUBZONA
Str. Șoimari	50 / B3		55 / A1,B1
Str. Șoimăreștilor	34 / A3	Str. Tabla Buții	33 / B3
Str. Șoimului	22 / B3	Str. Tablan Dumitru, serg.	68 / A1
Str. Șoimuș	68 / B1	Str. Tache Gheorghe, serg.	69 / A1
Str. Șoldanului	69 / B2 ; 70 / A2	Str. Tacu D, ing.	57 / A2
Str. Șoltuzului	36 / A3	Str. Taiga	56 / A3
Str. Șomoioag Constantin, serg.	35 / B2	Str. Talazului	68 / A1
Str. Șonțu	34 / B2	Intr. Tancu Ion, serg.	47 / B2
Intr. Ștafetei	47 / B3	Intr. Tarafului	32 / B1
Șos. Ștefan cel Mare	35 / B3 ; 36 / A3 ; 47 / A1,B1	Intr. Tarcău	58 / B2
Str. Ștefan Constantin, sold.	60 / A2	Str. Tarnița	50 / B3
Intr. Ștefan Vodă	68 / A1	Str. Tatu Tudor, sold.	68 / A3
Str. Ștefan Vodă	68 / A1	Str. Tazlău	58 / B2
Str. Ștefănescu Ion	68 / A1	Str. Tăbăcarilor	58 / A1
Str. Ștefănescu Ștefan, elev	47 / B1 ; 48 / A1	Str. Tăbliței	35 / A1
Str. Ștefănescu Teodor	47 / A3	Str. Tăcerii	55 / B3
Str. Ștefești	56 / A3	Intr. Tăciunelui	36 / A2
Str. Științei	54 / B2,B3	Intr. Tălmaci	66 / B2
Intr. Știrbei Vodă	46 / A2	Str. Tămășoaia	56 / A1
Str. Știrbei Vodă	45 / B2 ; 46 / A2	Str. Tămăioarei	36 / B2
Str. Știrului	58 / B2	Str. Tănase Constantin	48 / A2
Str. Știubei	58 / B2	Intr. Tănase Ion, sold.	56 / B3
Intr. Știucii	48 / B1	Str. Tănase Maria	58 / A2
Str. Știucii	48 / B1	Str. Tănăsescu Ion, medic	68 / B1
Aleea Ștrandul Tei	36 / A2,B2	Str. Tăpșanului	67 / A1
Str. Ștrandului	34 / B1	Str. Tărcăuș	38 / A1
Intr. Șuerului	68 / A3	Intr. Tătaru Petre, erou	68 / A1
Str. Șura Mare	57 / B3	Str. Tătaru Petre, erou	68 / A1
Aleea Șurian	67 / B1	Str. Tătărescu Gheorghe, pictor	48 / B3
Str. Șușița	23 / B3	Str. Tătăruș	43 / A3
Drum Șutu Nicolae	24 / A1	Str. Tătulești	68 / A2
Intr. Șuvița	56 / A3	Str. Tâmpa	48 / A1
Str. Șuvița	56 / A3	Aleea Tândală	58 / B2
		Str. Tânganului	55 / A1,A2
		Str. Târgoviștei	66 / B2
		Str. Târgu Cărbunești	66 / B1
		Intr. Târgu Frumos	68 / B1
		Str. Târgu Jiu	55 / B3

<b>T</b>	
Str. Tabără Stan	56 / B1,B2
Drum Taberei	54 / B1,B2 ;

### G.D. Proiectare-Expertize-Evaluari SRL

DENUMIRE STRADA	ZONA/SUBZONA	DENUMIRE STRADA	ZONA/SUBZONA
Aleea Târgu Neamț	54 / B1	Str. Teodorescu Ion, serg.	27 / B3 ; 37 / B1
Str. Târgu Neamț	54 / B1	Str. Teodorescu Nicolae, ing.	44 / B1
Intr. Târgu Ocna	67 / A1	Str. Teodori Iuliu, dr.	45 / A3
Intr. Târgului	44 / B2	Str. Teodorini Elena	58 / B1
Str. Târnava	33 / B1	Intr. Teodoroiu Ecaterina	46 / A1
Str. Târnava Mică	69 / A2	Str. Teodoroiu Ecaterina	46 / A1
Str. Târnăcopului	37 / B1	Str. Teodoru D., ing.	57 / A1
Str. Târnăveni	23 / B3	Str. Teofil	36 / B3 ; 37 / A3
Str. Târnoveanu Mihail	50 / B3 ; 51 / A3 ; 61 / B1	Str. Teohari A., prof. dr.	45 / A3,B3
Str. Teascului	70 / A2,B2	Aleea Terasei	69 / A2
Str. Teclu Nicolae	61 / B3	Intr. Teremia	57 / A1
Intr. Tecsești	68 / B3	Str. Termopile	47 / A2
Str. Tecuci	66 / B1 ; 67 / A1	Str. Teslei	37 / A1
Str. Teheran	35 / A2	Intr. Teslui	28 / A2
Str. Tehnicii	60 / B1	Str. Tetrat Iuliu, lt. av.	35 / A2
Aleea Teișani	4/B3; 5/A3;B3; 14/A1;B1	Str. Texier Jean, av.	35 / A2
Aleea Teiul Doamnei	36 / B2	Aleea Textiliștilor	49 / A2
Str. Teiul Doamnei	36 / B2,B3	Aleea Tibiscum	37 / B2,B3
Str. Teiului	66 / A1	Str. Ticuș	60 / A2
Str. Teiuș	55 / B3 ; 56 / A3 ; 66 / B1,B3	Str. Tigrului	67 / B2
Intr. Teleajen	47 / B2	Intr. Tigveni	54 / A2,B2
Str. Teleajen	47 / B2,B3	Intr. Tihuța	43 / A2
Str. Telega	33 / B1	Bd. Timișoara	43 / A3,B3 ; 44 / A3,B3 ; 53 / A1,B1 ; 54 / A1
Str. Telescopului	25 / B3	Aleea Timișul de Jos	54 / A1
Str. Televiziunii	43 / A2	Aleea Timișul de Sus	54 / A1
Str. Telița	56 / B2	Str. Timișului	33 / A1,B1
Str. Teliu	67 / B2	Drum Timonierului	43 / B3
Intr. Tell Christian, g-ral	46 / A1	Str. Timpului	47 / B2
Str. Tell Christian, g-ral	46 / A1	Str. Timuș Nicolae	68 / B1,B2
Intr. Temișana	46 / A2	Str. Tina Petre, sold.	48 / B3
Str. Temișana	46 / A2	Str. Tina Radu, serg.	50 / B3 ; 61 / B1
Intr. Tempea Radu	79 / B1	Bd. Tineretului	57 / B2 ; 58 / A2
Str. Tempea Radu	79 / B1	Str. Tiparniței	67 / B3 ; 68 / A3
Str. Teodorescu C-tin, sold.	59 / A3	Intr. Tipografieii	45 / A2
Str. Teodorescu Florea, dr.	45 / B3	Str. Tipografilor	24 / A3,B3
Str. Teodorescu Gh. Dem.	47 / B3	Str. Tirana	35 / A3

### G.D. Proiectare-Expertize-Evaluari SRL

DENUMIRE STRADA	ZONA/SUBZONA	DENUMIRE STRADA	ZONA/SUBZONA
Str. Tismana	57 / A1	Str. Tortoman	56 / B3
Intr. Titan	49 / A2	Str. Torței	68 / B1
Șos. Titulescu Nicolae	45 / B1	Str. Traian	47 / A2,A3
Str. Titus	57 / B1	P-ța Traian	47 / A3
Str. Toamnei	47 / A1,A2	Str. Traian Vasile, av.	34 / A1,A2
Str. Toboșari	66 / B1	Str. Trandafirul Roșu	50 / A3 ; 61 / A1
Str. Tocilei	68 / A1	Str. Transilvaniei	45 / B2 ; 46 / A2
Str. Tocilescu Grigore	56 / B2	Str. Trapezului	60 / A2,A3
Intr. Tocului	35 / A1	Str. Trăgaciului	67 / B1
Str. Todireni	67 / A1	Str. Trăznea	57 / A1
Aleea Tohani	57 / B2 ; 58 / A2	Intr. Trecătorii	43 / B2
Str. Tohani	57 / B2 ; 58 / A2	Intr. Trei Brazi	70 / A3
Str. Tokio	35 / A3	Str. Trei Brazi	70 / A3
Str. Tolbei	55 / B1	Str. Trei Scaune	36 / B3
Str. Tolstoi Lev	35 / A2	Str. Trenului	43 / A3
Str. Toma Constantin	67 / B1	Aleea Trestiana	58 / A2
Str. Tomescu Nicolae, dr.	45 / B3	Str. Trestiana	57 / B2 ; 58 / A2
Intr. Tomescu Toma, dr.	46 / A1	Intr. Tribunei	12 / B3
Str. Tomescu Voicu	68 / A1	Str. Trifești	25 / A2
Str. Tomești	69 / B2	Str. Trifoi	47 / B3
Str. Tomis	59 / A1,A2	Str. Trilului	48 / B3
Str. Tomovici Stelian, sold.	37 / A1	Str. Triteni	36 / A2
Str. Toneanu Vasile	58 / B1	Str. Triumfului	23 / A3 ; 33 / A1
Str. Tonitza Nicolae, pictor	46 / B3	Str. Triunghiului	55 / B3
Str. Topleț	66 / B3	Str. Trivale	69 / A2
Intr. Topliceanu Vasile, serg. maj.	56 / A2	Intr. Trompetului	67 / B1
Intr. Topliceni	47 / A2	Str. Trompetului	67 / B1
Str. Topolnița	56 / A3	Intr. Tropicelor	48 / B3
Str. Topologului	56 / B3	Str. Troscotului	58 / B2
Str. Topolvăț	54 / B1	Str. Troțușului	34 / A2
Aleea Topoloveni	54 / B1	Intr. Trubadurului	58 / B1
Str. Topor Ion, plut.	44 / B2	Str. Trușești	22 / B1
Intr. Toporași	68 / A2	Str. Tuberozelor	34 / B3 ; 35 / A3
Str. Toporași	68 / A1	Str. Tudor Alexandru	68 / A1
Str. Toporului	27 / A3 ; 37 / A1	Aleea Tudor Constantin, frt.	48 / A3
Str. Topraisar	33 / B2	Str. Tudor Gheorghe Bogdan	59 / A2
Str. Torcătoarelor	43 / A3	Aleea Tudor Ion, sold.	60 / A1
Intr. Torentului	48 / B1	Str. Tudor Ion, sold.	60 / A1

### G.D. Proiectare-Expertize-Evaluari SRL

DENUMIRE STRADA	ZONA/SUBZONA
Str. Tudor Mihai	37 / A1
Intr. Tudor Ștefan	35 / B3
Intr. Tudorache Gheorghe	48 / A3
Str. Tufanilor	67 / B1
Str. Tufănelelor	43 / A2
Str. Tufănica	50 / A2,A3
Str. Tufelor	56 / B3 ; 67 / B1
Str. Tufișului	68 / A1
Str. Tugomir Voievod	36 / B3
Aleea Tulcea	56 / B2
Str. Tulnici	69 / B2
Str. Tulpinei	38 / A1
Str. Tunari	46 / B1
Intr. Tunetului	68 / B3
Str. Tunsu Petre, sold.	67 / B1,B2
Str. Tunului	57 / B1
Str. Turbinei	35 / B3
Intr. Turceni	57 / A3
Str. Turceni	57 / A3
Str. Turda	34 / A3,B3
Str. Turgheniev Ivan Sergheevici	35 / A1,A2
Str. Turiștilor	27 / A3
Str. Turlei	58 / A3
Intr. Turmelor	36 / B3
Str. Turnătorilor	36 / A3
Str. Turnescu Nicolae, dr.	45 / A2,A3
Str. Turnu Măgurele	69 / A3,B3
Str. Turnul Roșu	23 / B3
Str. Turnul Chindiei	34 / A3
Str. Turnul Eiffel	35 / B3 ; 36 / A3
Str. Turturelelor	47 / B3
Str. Turturică, serg.	56 / B3 ; 57 / A3
Str. Tușnad	27 / B3 ; 37 / B1
Str. Tutunari	56 / B2
Str. Tuzla	36 / A2
Aleea Tzigara Samurcaș Alexandru	47 / B3

DENUMIRE STRADA	ZONA/SUBZONA
-----------------	--------------

<b>T</b>	
Str. Țane Dumitru	36 / B1
Intr. Țarcului	67 / B2 ; 68 / A2
Aleea Țândărei	59 / A2,B2
Str. Țăranu Grigore, dr.	45 / B3
Str. Țărăncuței	48 / B3
Str. Țărmului	35 / B1
Intr. Țăruțeanu Pandeale	45 / B1
Aleea Țebea	68 / B2 ; 69 / A2
Str. Țepeluș	56 / A3
Str. Țepeș Vodă	47 / B2,B3
Str. Țesătoarelor	37 / B1
Intr. Țibana	47 / A1
Aleea Țibleș	44 / B1 ; 45 / A1
Str. Țichindeal Dimitrie	57 / A3
Intr. Țiglelor	36 / B2
Str. Țiglina	48 / A3
Aleea Țincani	55 / A1
Str. Țincani	55 / A1,B1
Str. Țintașului	33 / B2 ; 34 / A2
Str. Țintea	35 / B1
Str. Ținutului	59 / A3,B3
Str. Țipeiu Aurel	45 / B3
Str. Țițea Gheorghe	35 / B1 ; 36 / A2
Str. Țuculescu Ion	48 / A3 ; 59 / A1
Intr. Țurcanei	68 / A1
Intr. Țurcaș	69 / B3
Str. Țuțea Petre	68 / A1,A2

<b>U</b>	
Aleea Ucea	68 / B3
Str. Ucea	68 / B3
Aleea Uioara	68 / B3
Str. Uioara	68 / B2,B3
Str. Uliești	70 / A3,B3
Intr. Ulmeni	68 / B3

### G.D. Proiectare-Expertize-Evaluari SRL

DENUMIRE STRADA	ZONA/SUBZONA
Aleea Ulmetului	57 / B3
Aleea Ulmetum	37 / B2
Str. Ulmilor	67 / B1
Str. Umbrarului	56 / A1,A2
Intr. Undiței	35 / A1
Str. Ungheni	66 / B1
Intr. Ungherului	68 / A3
Bd. Unirii	46 / A3,B3 ; 47 / A3,B3
P-ța Unirii	46 / B3
Splaiul Unirii	46 / B3 ; 58 / A1, A2, B2, B3 ; 59 / A3
Str. Unității (Popovici Toma)	58 / B1 ; 59 / A1
P-ța Universității	46 / B2
Intr. Urali	46 / B1
Intr. Uraniului	68 / A3
Str. Uranus	57 / A1
Intr. Urcușului	58 / A3
Str. Urdăreanu Ion	56 / B1
Str. Urechescu Paul, av.	35 / B3
Str. Uricariul Axinte	35 / B3
Str. Urleanu Barbu	45 / A3
Str. Ursa Mică	54 / A3
Str. Urseanu Vasile, amiral	46 / A1
Str. Ursu Ion, prof.	47 / A1
Aleea Uruclu Adrian Dan	69 / A1
Str. Uruguay	34 / B2 ; 35 / A2
Str. Urziceni	68 / B2
Str. Ușurelu Ion, cap.	57 / A3
Str. Utieșului	37 / B3 ; 48 / B1
Bd. Uverturii	43 / B1,B2 ; 44 / A2

<b>V</b>	
Str. Vacanței	22 / B1,B2
Drum Vadu Moșilor	49 / A1
Str. Vadul Moldovei	14 / B1 ; 15 / A1,B3
Intr. Vadului	44 / A1
Intr. Vagonetului	44 / A3

DENUMIRE STRADA	ZONA/SUBZONA
Intr. Vagonului	36 / A2,A3
Intr. Valaori Iuliu, prof.	47 / A3
Str. Valaori Iuliu, prof.	47 / A3
Intr. Valea Albă	66 / A1
Str. Valea Albă	66 / A1
Str. Valea Argeșului	54 / A2, B1, B2
Drum Valea Argovei	54 / A2
Aleea Valea Boteni	54 / B1
Str. Valea Bujorului	54 / B2
Str. Valea Buzăului	60 / A3,B3
Str. Valea Cascadelor	42/B3; 43/A3; 53/B1
Aleea Valea Călugărească	55 / A2
Str. Valea Călugărească	54 / B2 ; 55 / A2
Str. Valea Cerbului	43 / B2
Str. Valea Cibirului	43 / B2
Drum Valea Cricovului	54 / A2
Str. Valea Crișului	42 / B3
Drum Valea Danului	54 / A1,A2
Drum Valea Doftanei	54 / A1
Intr. Valea Dragului	66 / B1
Aleea Valea Florilor	55 / A1
Drum Valea Furcii	54 / A2
Str. Valea Hârtibaciului	55 / B2 ; 56 / A3
Str. Valea Ialomiței	54 / A1,B1
Str. Valea Jiului	37 / A2,B2
Drum Valea Largă	53 / B2
Aleea Valea lui Mihai	54 / B2
Str. Valea lui Mihai	54 / B2
Intr. Valea Lungă	43 / A3
Str. Valea Lungă	43 / A3
Intr. Valea Lupului	44 / A2
Str. Valea Mare	33 / A2
Str. Valea Măgurei	37 / B2
Str. Valea Merilor	34 / A3,B3
Str. Valea Mieilor	50 / B2,B3
Str. Valea Morii	25 / B3
Str. Valea Nucului	36 / A3
Str. Valea Oltului	54 / A1,A2

### G.D. Proiectare-Expertize-Evaluari SRL

DENUMIRE STRADA	ZONA/SUBZONA	DENUMIRE STRADA	ZONA/SUBZONA
Str. Valea Poenii	66 / A1	Str. Văilor	58 / B2,B3
Aleea Valea Prahovei	55 / A1	Str. Văleni	56 / A3
Aleea Valea Roșie	55 / A2	Str. Vălenii de Munte	22 / A3
Str. Valea Roșie	55 / A2	Str. Vălișoara	55 / B3 ; 66 / B1
Str. Valea Sadului	60 / B1	Str. Văliug	25 / A2
Aleea Valea Salciei	54 / A2	Str. Vărăști	60 / B1 ; 61 / A1
Aleea Valea Siretului	44 / B3	Intr. Vâlceanu Gheorghe	23 / B2
Intr. Valea Soarelui	43 / A3	Str. Vâlcele	55 / B1 ; 56 / A2
Str. Valea Timișului	66 / B2	Str. Vâlsan George	33 / A3,B3
Drum Valea Ursului	53 / B2	Str. Vâlsănești	50 / A3,B3 ; 61 / B1
Aleea Valea Viilor	54 / B1	Str. Vâltoarei	67 / B1
Str. Valsului	22 / A3	Str. Vânători	46 / A3
Intr. Valului	35 / B1	Str. Vânju Mare	33 / B2
Str. Vameșului	47 / B3	Str. Vântului	58 / B2
Str. Vaporul lui Assan	47 / A1,B1	Str. Vârciorova	70 / A3
Intr. Varga Ecaterina	44 / B1	Aleea Vârful cu Dor	60 / A1,A2
Intr. Varna	37 / A2	Str. Vârful Înalt	22 / B1,B2
Str. Varnali Leonida	45 / B1	Intr. Vârful Plaiului	35 / A1
Str. Varnița	33 / B3	Str. Vârfureni	60 / A2
Str. Varșovia	35 / A3	Str. Vârnăv Scarlat, ing.	44 / B1 ; 45 / A1
Intr. Vaselor	47 / B1	Intr. Vârșei	44 / A2
Str. Vaselor	47 / B1	Str. Vârtej Gheorghe, serg.	48 / A3
Str. Vasilescu Constantin, cap.	70 / A2	Str. Vârtejanu Arthur	34 / B3
Str. Vasilescu G. Mircea, cpt.	57 / A1	Șos. Vârtejului	66 / A2,B1
Str. Vasilescu Ion, cpt.	47 / B2	Intr. Vâslei	48 / A3,B3
Str. Vasilescu M. Gheorghe	68 / B1,B2	Str. Vedea	56 / B2
Str. Vaslui	66 / B1 ; 67 / A1	Str. Velei	43 / B3
Str. Vașcău	37 / B2	Str. Velescu Nicolae, av.	35 / A2
Str. Vatra Dornei	69 / A2	Str. Velicu Ștefan, sold.	48 / A1,B1
Str. Vatra Luminoasă	48 / A2,B2	Str. Velinței	37 / B2
Str. Văcărescu Barbu	35 / B1,B3 ; 36 / A1,A2	Str. Venerei (Părintele Galeriu)	47 / A2
Str. Văcărescu Elena	24 / B2 ; 25 / B3	Str. Venezuela	35 / A3
Str. Văcărescu Ienăchiță	57 / B1	Str. Venus	66 / B1
Calea Văcărești	58 / A2,B3	Str. Verbinelor	12 / A3,B3
Intr. Văcărești	58 / A2	Intr. Verde	34 / B3
Intr. Vădeni	24 / B2	Intr. Verdeței	47 / B3
Intr. Văilor	58 / B2,B3	Str. Verdi Giuseppe	35 / B2
		Aleea Vergului	49 / B2



### G.D. Proiectare-Expertize-Evaluari SRL

DENUMIRE STRADA	ZONA/SUBZONA	DENUMIRE STRADA	ZONA/SUBZONA
Șos. Vergului	49 / A2,B2	Str. Vijelie, cpt.	45 / A3
Str. Vericescu	58 / B1	Intr. Vijeliei	42 / B3
Str. Verigei	68 / A1	Str. Vijeliei	42 / B3
Str. Verii	47 / A1	Pas. Vilacrosse	46 / B3
Intr. Vermont Nicolae, pictor	47 / A2	Str. Violetelor	43 / A3 ; 54 / A1
Str. Verona Arthur, pictor	46 / B2	Intr. Violoncelului	58 / B2
Intr. Versului	48 / B1	Str. Viorele	58 / A2
Str. Verzișori	58 / A1,A2	Str. Virgiliu	45 / B2
Intr. Veseliei	57 / A3	Șos. Virtuții	44 / A1, A2, B1
Str. Veseliei	56 / A3 ; 57 / A2,A3	Str. Visarion	46 / A1
Str. Vespasian	45 / B1	Str. Viscolului	42 / B2
Str. Vestei	22 / B3	Str. Vistierilor	56 / B1,B2
Str. Vestitorului	69 / A1	Str. Vișana	58 / A2
P-ța Veteranilor	43 / B2	Intr. Vișeul de Sus	51 / A3
Str. Veteranilor	44 / A2	Str. Vișeul de Sus	51 / A3
Str. Vetrișoara	22 / B2	Intr. Vișinilor	47 / B2
Str. Veveriței	48 / B1	Str. Vișinilor	47 / B2
Str. Vianu Tudor	35 / B3	Str. Viștea Gheorghe	67 / B1
Aleea Vicina	56 / B2	Calea Vitan	58 / B1,B2 ; 59 / A2,A3
Str. Vicina	56 / A2,B3	Șos. Vitan Bârzești	59 / A3 ; 70 / A1,A2
Str. Vicol N., dr.	45 / B3	Str. Vitejescu	57 / B1 ; 58 / A1
Calea Victoriei	46 / A1,B3	Str. Vitejei	48 / A2
Pas. Victoriei	46 / B2	Str. Vitejilor	58 / B2
P-ța Victoriei	35 / A3 ; 46 / A1	Str. Vitioara	60 / A2, A3, B3
Str. Vidin	36 / A2	Str. Vitzu Alexandru, prof. dr.	45 / A3,B3
Str. Vidra	33 / B3	Str. Vizantea	33 / B2,B3
Str. Vidraru	48 / A3	Str. Vizitiu Stoica	44 / B1
Str. Vidului	66 / A1	Str. Vlad Dracu	58 / A1
Str. Vieru Ion	44 / A3	Str. Vlad Ion	49 / B1,B2
Str. Viesparilor	47 / A1	Str. Vlad Județu	58 / B1
Str. Viforului	43 / B3	Str. Vlad Vodă	68 / A1
Str. Vigilenței	46 / A3	Bd. Vladimirescu Tudor	56 / B1
Str. Vigoniei	68 / A2	Intr. Vladimiri	54 / A3,B3
Intr. Viilor	57 / A2	Str. Vladislav Voievod	36 / B3
Șos. Viilor	57 / A2,A3	Str. Vlahuță Alexandru	58 / A1
Str. Vișoarei	46 / A1	Str. Vlaicu Aurel	46 / B1
Intr. Viitorului	47 / A1	Str. Vlaicu Vodă	58 / B1
Str. Viitorului	46 / B1 ; 47 / A1		

### G.D. Proiectare-Expertize-Evaluari SRL

DENUMIRE STRADA	ZONA/SUBZONA
Drum Vlaşin	66 / A1
Intr. Vlădaia	67 / B1
Str. Vlădeasa	55 / B1
Str. Vlădoianu Barbu, g-ral	34 / B3
Aleea Vlăhiţa	60 / A2
Str. Vlăhiţa	60 / A2
Aleea Vlăsiei	54 / B2
Str. Voiceşti	56 / B3
Str. Voiculescu Vasile	58 / A2
Str. Voila	69 / B1
Str. Voineasa	58 / B2 ; 59 / A2
Str. Voinescu Ion	58 / B1
Str. Voinicului	47 / B3
Str. Voitei	54 / B2
Str. Voioşiei	50 / B3 ; 61 / B1
Str. Voitin	67 / A1
Str. Volga	34 / A2
Intr. Volta	36 / A2
Str. Volumului	33 / A2
Str. Vorniceni	24 / A1
Intr. Vorona	42 / B2
Str. Voroneţ	48 / A3
Intr. Vrabiei	68 / A2
Str. Vraca George	46 / A2
Str. Vrancea	33 / B2
Str. Vrâncioaia	36 / A2
Str. Vredniciei	67 / A1
Str. Vrejului	58 / B2
Str. Vuia Traian	46 / B2
Str. Vuietului	57 / B2
Str. Vulcan Judeţu	58 / B1 ; 59 / A1
Str. Vulcan Samuil	56 / A1,B1
Str. Vulcanei	48 / B1
Str. Vulcănescu Mircea	45 / B2 ; 46 / A1,A2
Str. Vulcăneşti	70 / A2
Intr. Vulpeni	43 / A3
Str. Vultureni	68 / B1
Str. Vulturilor	47 / A3,B3

DENUMIRE STRADA	ZONA/SUBZONA
Intr. Vulturului	70 / A1

<b>W</b>	
Str. Washington	35 / A3,B3
Intr. Witing	45 / B1,B2
Str. Witing	45 / B1,B2

<b>X</b>	
Str. Xenofon	57 / A1
Str. Xenopol Alexandru	46 / B1,B2

<b>Z</b>	
Intr. Zablăului	35 / A1,B1
Intr. Zablovski, ing.	34 / B3
Str. Zablovski, ing.	34 / B3
Str. Zagoritz Alexandru, arh.	48 / A2,A3
Str. Zaharia, slt.	45 / A1
Str. Zalău	37 / B1
Str. Zalelor	37 / A3
Str. Zalic, lt.	44 / B1
Str. Zalomit Z. Ion	46 / A2
Intr. Zambilă Ioniţă, sold.	49 / B1
Str. Zambilă Ioniţă, sold.	49 / B2
Str. Zambilelor	36 / A2
Str. Zamfir A. Marcu, cap.	37 / A1
Str. Zamfir Gheorghe, sold.	36 / B1
Str. Zamfir Marin	67 / B1
Str. Zamfir Nicolae	37 / A1
Str. Zamfirescu Duiiu	35 / A3
Str. Zamfirescu George Mihail	44 / B1
Intr. Zamfirescu Leonida Eliza	34 / B3
Str. Zamora	68 / B2
Str. Zarafi	46 / B3
Aleea Zarendului	47 / B2 ; 48 / A1,B1
Str. Zarzărilor	50 / A3 ; 61 / A1
Str. Zăbrăuţiului	57 / A3
Str. Zăgazului	35 / A1

### G.D. Proiectare-Expertize-Evaluari SRL

DENUMIRE STRADA	ZONA/SUBZONA
Str. Zăgănescu Pavel, cpt.	44 / B1
Str. Zănoaga	68 / B3
Intr. Zăpada Mieilor	25 / B2
Str. Zării	45 / A2
Str. Zărnești	70 / A3
Str. Zătreni	69 / B3
Str. Zăvideni	60 / A1
Str. Zăvoiului	67 / B1
Str. Zâmbetului	32 / B2
Aleea Zânelor	58 / A2
Str. Zboina Neagră	33 / B3
Str. Zborului	47 / A3
Str. Zebrei	67 / B2
Str. Zece Mese	47 / A2
Str. Zefirului	47 / A2
Str. Zeicani	68 / B1
Str. Zeletin	25 / A2
Str. Zemeș	60 / A2
Intr. Zenovie Avram, mr.	47 / B3
Intr. Zețea	56 / B3
Str. Zețarilor	67 / B2
Intr. Zgurei	68 / B3

DENUMIRE STRADA	ZONA/SUBZONA
Str. Zidarului	56 / A1
Str. Ziduri între Vii	37 / B3 ; 48 / A1
Str. Ziduri Moși	36 / B3 ; 47 / B1
Str. Zidurilor	47 / B1 ; 48 / A1
Str. Zilot Românul	34 / A3
Intr. Zimbrului	67 / B2,B3
Str. Ziminel	67 / B1
Str. Zizin	58 / B1
Intr. Zlatna	68 / B3
Str. Zlătescu Constantin, medic	47 / B2 ; 48 / A2
Intr. Zlătunoaia	68 / A3
Str. Zmeica	79 / B1
Str. Zmeului	47 / B1
Str. Zola Emile	35 / A3
Str. Zorelelor	43 / B3
Str. Zori de Zi	56 / A3 ; 67 / A1
Str. Zorileanu Mircea, av.	34 / A2,B2
Str. Zorileni	68 / B1
Str. Zorilor	67 / B1 ; 68 / A1
Intr. Zorleasca	68 / A3,B3
Str. Zosima Dumitru, ing.	34 / A2,A3
Aleea Zoristea	54 / A1



## **IV. PRECIZĂRI privind corespondența între ZONE și STRĂZI**



## G.D. Proiectare-Expertize-Evaluari SRL

---

B-dul 1 Decembrie 1918

Zona 49/A2-B3 din B-dul Basarabia pana in B-dul Liviu Rebreanu  
Zona 60/A2-B1 din B-dul Liviu rebreanu pana in B-dul Theodor Pallady

Calea 13 septembrie

Zona 56/A1-B1 din str. Drumul Sariei – str. Progresul – Piata Arsenalului  
Zona 57/A1 din Piata Arsenalului – b-dul Libertatii

Intrarea Abanosului – Cartierul Electronicii

Zona 37/B3 din str. Rasnov in str. Dimitrie Grozdea  
Zona 48/B1 din str. Rasnov in str. Dimitrie Grozdea

Str. Actiunii

Zona 79/B1 Soseaua Giurgiului – str. Pogoanele  
Zona 68/A3-B3 Soseaua Giurgiului – str. Pogoanele

Str. Adamache Vasile

Zona 46/B3 din str. Sfanta Vineri pana in str. Iuliu Barasch paralela cu b-dul  
C.Coposu  
Zona 47/A3 din str. Sfanta Vineri pana in str. Iuliu Barasch paralela cu b-dul  
C.Coposu

Str. Aeroportului

Zona 12/A3 din soseaua Bucuresti-Targoviste pana in str. Drumul Sarmas  
Zona 22/A1-A2 din str. Drumul Sarmas pana in soseaua Chitilei

Str. Agigea

Zona 43/B3 Drumul Timonierului – str. Cupolei  
Zona 44/A3 Drumul Timonierului – str. Cupolei

Soseaua Alexandriei

Zona 55/B3 str. Margeanului - Antiaeriana – str. Bitumului  
Zona 56/A3 str. Margeanului – Piata Rahova  
Zona 64/A3-B2 comuna Bragadiru – Calea Grivitei – soseaua de centura  
Zona 65/B1 Soseaua de Centura – cartierul Odai  
Zona 66/A1 cartierul Odai – soseaua Bucuresti-Magurele

Str. Alizeului

Zona 44/B1 in zona bazei sportive Politehnica (Regie), baza sportiva – str. Ing.  
Varnav Scarlat  
Zona 45/A1 str. Ing. Varnav Scarlat – Calea Grivitei

Str. Almas

Zona 22/B3 cartierul Chitila intre b-dul Aminorului – str. Subcetate  
Zona 23/A3 str. Subcetate – Piata Cristofor Columb – str. Mandolinei

Intrarea Alpinistilor

Zona 33/B2 b-dul Ion Mihalache intre str. Elie Carafoli si  
str. Iosif Iser (cartier Domenii)  
Zona 34/A2 b-dul Ion Mihalache intre str. Elie Carafoli  
si str. Iosif Iser (cartier Domenii)

Str. Amnarului

Zona 44/B1 str. Zinca Golescu Aleea Tibles  
Zona 45/A1 str. Zinca Golescu Aleea Tibles

## G.D. Proiectare-Expertize-Evaluari SRL

---

### Soseaua Andronache

Zona 27/B3 intre sos.Colentina, sos. Andronache si str. Suhard  
Zona 37/A2-B1 str. Suhard – bariera CFR

### Calea Apeductului

Zona 43/A2-B2 cartier Rosu intre Drumul Belsugului si b-dul Uverturii  
Zona 44/A2 intre b-dul Uverturii si soseaua Virtutii (cartier Militari)

### Str. Arcadiei

Zona 69/B3 cartier Berceni –cartier Aparatorii Patriei intre dr. Jilavei,  
dr.Cretestilor si IMGB  
Zona 70/A3 cartier Berceni –cartier Aparatorii Patriei intre dr. Jilavei,  
dr.Cretestilor si IMGB

### Str. Ardeziei

Zona 25/A3 cartier Herastrau din str. Nicolae Caramfil  
Zona 35/A1 intre Nisipari si str. Nicolae Caramfil

### Str. Arenei

Zona 47/B3 in zona b-dul Decebal – Piata Muncii intre str. Distrorului  
si str. Voronet  
Zona 48/A3 in zona b-dul Decebal – Piata Muncii intre str. Distrorului  
si str. Voronet

### Str. Arhiereul Calist

Zona 47/B3 zona Agricultori intre str. Mieilor si calea Calarasilor  
Zona 48/A3 zona Agricultori intre str. Mieilor si calea Calarasilor

### Drum Aries

Zona 12/B3 cartier Straulesti – soseaua Bucuresti-Targoviste intre str. Drumul  
Cavnic si Drumul Sarmas  
Zona 22/B1 cartier Straulesti – soseaua Bucuresti-Targoviste intre str. Drumul  
Cavnic si Drumul Sarmas

### Str. Atlasului

Zona 23/B1 cartier Vatra Noua, intre b-dul Oaspetilor si str. Darmanesti (zona  
Jandarmeriei)  
Zona 24/A1 cartier Vatra Noua, intre b-dul Oaspetilor si str. Darmanesti (zona  
Jandarmeriei)

### Str. Automatizarii

Zona 23/B1 cartier Vatra Noua, intre b-dul Oaspetilor si str. Darmanesti (zona  
Gheorghe Ionescu Sisesti)  
Zona 24/A1 cartier Vatra Noua, intre b-dul Oaspetilor si str. Darmanesti (zona  
Gheorghe Ionescu Sisesti)

### Str. Aviatiei

Zona 25/B3 cartier Aviatiei, intre str. Cpt. Alexandru Serbanescu si sos.Pipera  
Zona 35/B1 cartier Aviatiei, intre str. Cpt Alexandru Serbanescu si sos. Pipera

### Str. Baba Novac

Zona 48/A3-B3 in str. Dristorului – str. Campia Libertatii  
Zona 59/A1 str. Campia Libertatii – str. Constantin Bracusi



## G.D. Proiectare-Expertize-Evaluari SRL

---

### Str. Bacalbasa Anton

Zona 69/B1-B2 cartier Berceni (Piata Sudului) intre str. Netea  
si str. Ionescu Gheorghe  
Zona 70/A2 cartier Berceni (Piata Sudului) intre str. Netea  
si str. Ionescu Gheorghe

### Str. Bachus

Zona 56/B3 cartier Ferentari intre str. Bajesti si str. Ecuatorului  
Zona 57/A3 intre str. Ecuatorului si str. Trompetului  
Zona 68/A1 intre str. Trompetului si Prelungirea Ferentari

### Str. Bacovia George

Zona 57/B3 din soseaua Giurgiului - str. Stoian Militaru  
Zona 68/B1 soseaua Giurgiului - str. Stoian Militaru

### Str. Bahluiului

Zona 34/A3 zona calea Grivitei - Banu Manta (str. Bahluiului se racordeaza cu  
str. C. Marinescu si soseaua Nicolae Titulescu)  
Zona 45/A1-B1 zona calea Grivitei - Banu Manta (str. Bahluiului se racordeaza  
cu str. C. Marinescu si soseaua Nicolae Titulescu)

### Drum Balta Albina

Zona 61/B2-B3 intersectia soseaua Libertatii si b-dul Theodor Pallady - Drumul  
Balta Doamnei si Drumul Balta Plopului  
Zona 62/A1 intersectia soseaua Libertatii si b-dul Theodor Pallady - Drumul  
Balta Doamnei si Drumul Balta Plopului

### Str. Barajul Arges

Zona 25/A3 cartierul Herastrau intre Parcul Herastrau, str. Ceasornicului si str.  
N.Caramfil  
Zona 35/A1 cartierul Herastrau intre Parcul Herastrau, str. Ceasornicului si  
str.N.Caramfil

### Str. Barcarolei

Zona 51/A3 cartier Industriilor - racord la Soseaua Industriilor  
Zona 62/A1 Soseaua Industriilor - Soseaua Garii Catelu

### B-dul Basarabia

Zona 48/A3-B2 Piata Muncii - b-dul Chisinau  
Zona 49/A2-B3 b-dul Chisinau - Sos. Morarilor - Sos. Duesti - Pantelimon

### Intrarea Babeni

Zona 49/B3 str. Sintesti - intersectia str. Liviu Rebreanu cu b-dul 1 Dec 1918  
Zona 60/B1 str. Sintesti - intersectia str. Liviu Rebreanu cu b-dul 1 Dec 1918

### Str. Bacanau

Zona 56/B3 cartier Ferentari - str. Bajesti - str. Trompetului - Prel. Ferentari  
Zona 57/A3 cartier Ferentari - str. Bajesti - str. Trompetului - Prel. Ferentari

### Str. Baiculesti

Zona 23/B3 cartier Pajura intre str. Hrisovului, Faurei, b-dul Poligrafiei si Gara  
Baneasa  
Zona 24/A3-B3 cartier Pajura intre str. Hrisovului, Faurei, bd. Poligrafiei si Gara  
Baneasa

## G.D. Proiectare-Expertize-Evaluari SRL

---

### Str. Balanesti

Zona 66/B1 cartier Salaj intre Targul Carbunesti si Teius  
Zona 67/A1 intre Teius si Garoafei

### Intrarea Baltisoara

Zona 68/A3 cartier Progresul, intrare din str. Actiunii  
Zona 79/A1 cartier Progresul, intrare din str. Actiunii

### Str. Baneasa

Zona 24/B2 cartier Baneasa, str. Bibescu George Valentin - B-dul Ficusului  
Zona 25/A2 cartier Baneasa, str. Bibescu George Valentin - B-dul Ficusului

### Str. Barlad

Zona 66/B1 cartier Salaj intre str. Teius si str. Garoafei  
Zona 67/A1 str Teius – str. Garoafei

### Str. Barza

Zona 69/B2 intre str. Govora si str. Anton Bacalbasa  
Zona 70/A2 str. Govora – str. Anton Bacalbasa

### Str. Belizarie

Zona 24/B2 cartier Baneasa intre b-dul Aerogarii si str. G.V. Bibesco  
Zona 25/A2 str. G.V. Bibesco – str. Elena Vacarescu

### Soseaua Berceni

Zona 69/B1-B2 Piata Sudului – Aparatorii Patriei (metrou)  
Zona 70/A3 Aparatorii Patriei – metrou IMGB  
Zona 81/A1-B3 metrou IMGB – depoul IMGB – drum Dealu Schelului  
Zona 82/A3 drum Dealu Schelului – soseaua de centura

### Str. Bibesco George Valentin

Zona 24/B2 cartier Baneasa intre str. Neagoe Voda si b-dul Ficusului  
Zona 25/A2 b-dul ficusului - str. Neagoe Voda

### Str. Bibescu Voda]

Zona 46/B3 intre str. Dealul Mitropoliei si b-dul Dimitrie Cantemir  
Zona 57/B1 str. Dealu Mitropoliei – b-dul Dimitrie Cantemir

### Drumul Binelui

Zona 69/B3 cartie Berceni, intre B-dul Aparatorii Patriei si B-dul Metalurgiei  
Zona 80/A2-B1 B-dul Aparatorii Patriei - B-dul Metalurgiei

### Str. Blaga Lucian

Zona 47/B3 cartier Dudesti intre str. Foisorului si b-dul Unirii  
Zona 58/B1 calea Vitan – b-dul Unirii

### Str. Boian

Zona 69/B3 cartier Berceni intre Drumul Jilavei si str. Capitan Grigore Marin  
Zona 70/A3 str. Drumul Jilavei – Drumul Cretestilor

### Str. Boisoara

Zona 44/B1 cartier Crangasi intre str. Ing. Pascal Cristian si Calea Giulesti  
Zona 45/A1 str. Ing. Pascal Cristian - Calea Giulesti

### Str. Boltei

Zona 68/B3 cartier Progresul intre str. Orastie si str. Anghel Moldoveanu  
Zona 79/B1 str. Anghel Moldoveanu – str. Actiunii

Str. Botea Aurel, lt. Av

Zona 58/B1 str. Caloian Judetul – str. Dristorului

Zona 59/A1 str. Caloian Judetul – str. Dristorului

Str. Brasov

Zona 44/A3 b-dul Timisoara – Piata Sergiu Celibidache – str. Drumul Taberei

Zona 55/A1-A2 str. Drumul Taberei – bd. 1 Mai (Compozitorilor) – bd. Ghencea

Str. Bratu Alexandru

Zona 12/B3 cartier Straulesti, str. Piscul Muntelui

Zona 13/A3 str. Piscul Muntelui – Soseaua Gheorghe Ionescu Sisesti

Zona 23/A1 str. Piscul Muntelui – Soseaua Gheorghe Ionescu Sisesti

Intrarea Bradiceni

Zona 68/A3 cartier Progresul, intrare din str. Actiunii

Zona 79/A1 cartier Progresul, intrare din str. Actiunii

Str. Braescu Smaranda

Zona 25/A3 cartier Aviatiei intre str. Capitan av. Al. Serbanescu si sos. Pipera

Zona 35/A1 soseaua Pipera – str. Zagazului

Str. Bratasanca

Zona 55/B3 soseaua Alexandriei – str. Teius

Zona 56/A3 str. Teius – str. Garoafei

Str. Bratianu Gheorghe

Zona 34/B2 str. Docentilor – Str. Tuberozelor

Zona 35/A3 str. Tuberozelor – str. Arh Ion Mincu

Str. Bratarii

Zona 60/B1 cartier Titan - Balta Alba, din bd. 1 Dec. 1918 – str. Srg P. Petre

Zona 61/A1 str. Sergent P. Petre – str. Varasti

Str. Bracusi Constantin

Zona 48/B3 b-dul Baba Novac – b-dul Nicolae Grigorescu

Zona 49/A3 b-dul Nicolae Grigorescu – str. Lucretiu Patrascanu

Str. Brumarescu Dumitru

Zona 80/B1 din b-dul Metalurgiei - Drum Dealu Crucii

Zona 81/A1-A2 din b-dul Metalurgiei - Drum Dralu Crucii

Soseaua Bucuresti Ploiesti

Zona 14/A1-B3 soseaua Odai - str. Privighetorilor

Zona 24/B1-b3 str. Privighetorilor – Piata Presei Libere

Soseaua Bucuresti Targoviste

Zona 2/B3 DN1A Buftea - str. Rozelor (padurea Motoc)

Zona 3/A1 str. Rozelor – str. Drumul Morii

Zona 11/B1 str Drumul Morii – soseaua Odai

Soseaua Bucuresti Nord

Zona 26/B2-B3 soseaua Pipera – Tunari – soseaua Petricani

Zona 12/A2-B3 soseaua Pipera – Tunari – soseaua Petricani

B-dul Bucurestii Noi

Zona 22/B1-B2 cimitirul Straulesti – b-dul Laminorului

Zona 23/A2-A3 b-dul Laminorului – str. Jiului – str. Pajurei

## G.D. Proiectare-Expertize-Evaluari SRL

---

### Str. Bombacari

Zona 51/A3 cartier Industriilor din str. Industriilor  
Zona 62/A1 cartier Industriilor din str. Industriilor

### Str. Burcus Stefan, arh

Zona 34/B2 cartier Domenii din str. Docentilor  
Zona 35/A2 cartieri Domenii din str. Prof. Dr. I. Cantacuzino

### Str. Burlacu Ioan, cap

Zona 55/B3 din str. Margeanului – soseaua Alexandriei  
Zona 56/A3 din soseaua Antiaeriana – soseaua Margeanului

### Str. Burlusi

Zona 51/A3 cartier Industriilor din str Industriilor  
Zona 61/B1 str. Valsanesti – str. Industriilor

### Str. Buzesti

Zona 45/B1 str. Berzei – soseaua Nicolae Titulescu  
Zonazona 46/A1 str. Berzei – Piata Buzesti – soseaua Nicolae Titulescu

### Str. Caloian Judetu

Zona 58/B1 cartier Duesti Piata Alba Iulia – soseaua Mihai Bravu  
Zona 59/A1 cartier Duesti Piata Alba Iulia – soseaua Mihai Bravu

### Str. Capsa Nicolae, mr. av.

Zona 33/B1 din b-dul Expozitiei str. Av. Popisteanu  
Zona 34/A1 din b-dul Expozitiei str. Av. Popisteanu

### Str. Caragea Ilie, cap

Zona 59/B2 din b-dul Camil Ressu – str. Ilioara  
Zona 60/A1 str. Ilioara – str. Ticus

### Str. Caramfil Nicolae

Zona 25/A3 Pasajul Baneasa – soseaua Pipera  
Zona 35/A1 soseaua Pipera – b-dul Beijing

### Soseaua Caranda Gheorghe, lt. av.

Zona 45/A3 din b-dul Vasile Milea  
Zona 56/A1 din b-dul Vasile Milea

### B-dul Carol

Zona 46/B2 Piata Universitatii, str Vasile Lascar  
Zona 47/A2 str. Vasile Lascar – Calea Mosilor – Piata Pache Protopopescu

### Calea Calarasilor

Zona 47/A3-B3 Piata Corneliu Coposu – Piata Traian  
Zona 48/A3 Piata Traian – Piata Muncii (Piata Eudoxiu Hurmuzachi)

### Str. Calatorului

Zona 37/A3 cartier Electronicii – str. Heliade intre Vii  
Zona 48/A1 str. Paharnicu Turturea – str. Slugeru Dumitru

### Str. Carutei

Zona 78/B1 din str. Prelungirea Ferentarilor – Drumul Sanpaul – soseaua Giurgiului  
Zona 79/A1 din str. Prelungirea Ferentarilor – Drumul Sanpaul – soseaua Giurgiului

## G.D. Proiectare-Expertize-Evaluari SRL

---

### Str. Catanoaia

Zona 51/A3 din str. Industriilor catre zona ICME

Zona 62/A1 din str. Industriilor catre zona ICME

### Drum Campeni

Zona 69/B3 din str. Drumul Jilavei str. Cap. Grigore Marin

Zona 70/A3 din str. Drumul Jilavei str. Cap. Grigore Marin

### Str. Campia Burnas

Zona 66/B1 din str. Teius – str. Garoafei intre soseaua Bucuresti-Magurele si sos. Salaj

Zona 67/A1 din str. Teius – str. Garoafei intre soseaua Bucuresti-Magurele si sos. Salaj

### Str. Campia Libertatii

Zona 48/A3-B3 intre b-dul Basarabia - Baba Novac

Zona 59/B1 Baba Novac – b-dul Liviu Rebreanu

### Str. Campul Pipera

Zona 15/B3 str. erou Iancu Nicolae catre soseaua Pipera – Tunari

Zona 25/B1-B2 str. erou Iancu Nicolae catre soseaua Pipera – Tunari

Zona 26/A1-A3 str. erou Iancu Nicolae catre soseaua Pipera – Tunari

### Intrarea Canea Nicolae

Zona 37/B1 soseaua Colentina – str. Moroieni

Zona 38/A1-A2 str. Moroieni – str. Nemira

### Str. Cerceius

Zona 47/B3 Piata Alba Iulia – str. Rodiei – str. Dristorului

Zona 48/A3 str. Rodiei – str. Dristorului

### Str. Cercetatorilor

Zona 69/B1 din soseaua Oltenitei – str. Lunca Barzesti

Zona 70/A1 str. Barzesti – str. Stolnici

### Str. Cernauti

Zona 48/B2 str. sergent Vasile Serbanica – b-dul Chisinau

Zona 49/A1 b-dul Chisinau – str. Carei – b-dul Basarabia

### Str. Cetatea Balta Alba

Zona 43/B2 cartier Militari, str. Orsova – str. Dambovitei

Zona 44/A1 Str Orsova – str. Dambovita

### Str. Cetatea Poenari

Zona 69/B3 cartier Berceni, str. Jilavei – str. Cpt. Grigore Marin

Zona 70/A3 Drumul Jilavei - str. Cpt. Grigore Marin

### Str. Cezarescu Econom

Zona 44/B2 cartier Grozavesti, str. Drajna – str. Iacobescu

Zona 45/A2 str. Iacobescu – str. Boeneanu Al. – soseaua Orhideelor

### Soseaua Chitilei

Zona 21/A1-B1 Drumul de Centura – Soseua de Centura

Zona 22/A2-B3 soseua de Centura – str. Aeroportului – B-dul Laminorului

Zona 23/A3 B-dul Laminorului – str. Barlogeni

Zona 33/A1-B1 str. Barlogeni – B-dul Bucurestii Noi – Podul Constanta

## G.D. Proiectare-Expertize-Evaluari SRL

---

### Str. Ciocarliei

Zona 48/B1 cartier Pntelimon, Soseua fundeni – str. Albisoarei  
Zona 49/A1 Soseua Fundeni – str. Albisoarei

### Drum Ciorogarla

Zona 41/B2 din Sos. de Centura in apropiere cu intersectia Sos. de Centura – bd I. Maniu  
Zona 42/A2-B2 din Sos. Centura in apropiere cu intersectia Sos. de centura – bd.I. Maniu

### Str. Ciubotica Cucului

Zona 56/B3 cartier Ferentari, str. Grapei – str. Trompetului  
Zona 67/B1 str. Grapei – str. Trompetului

### Str. Ciugureanu Daniel

Zona 33/B2 Calea grivitei – str. Ludwig Roth  
Zona 34/A2 Calea grivitei – str. Ludwig Roth

### Str. Cojocaru Elene si Vasile

Zona 55/B2 Soseua Antiaeriana – str. Margeanului  
Zona 56/A2 Soseua Antiaeriana – str. Margeanului

### Soseaua Colentina

Zona 36/B2-B3 str. Doamna Ghica – soseua Fundeni  
Zona 37/A2-B1 soseaua Fundei – str. Melodiei  
Zona 38/A1 str. Melodiei – soseaua Afumati (pasaj CFR)  
Zona 47/B1 Piata Obor – str. Doamna Ghica

### Str. Coman Ion

Zona 55/B2 str. Antiaeriana – str. Margeanului  
Zona 56/A2 str. Antiaeriana – str. Margeanului

### Str. Conacului

Zona 59/B2 str. Ilioara – str. Credinei – str. Prevederii  
Zona 60/A2 str. Ilioara – str. Credinei – str. Prevederii

### Str. Condorului

Zona 54/B2 cartier Ghencea, str. Drumul Cooperativei – Prelungirea Ghencea  
Zona 55/A2 str. Drumul Cooperativei – Prelungirea Ghencea

### Str. Confederatiei

Zona 50/A3 cartier Industriilor, str. Industriilor – str. Valsanesti  
Zona 61/A1 str. Valsanesti – str. Soldat Ghetu Anghel

### Str. Constantinescu George

Zona 26/A3 intre B-dul Dimitrie Pompei si soseua Fabrica de Glucoza  
Zona 36/A1 intre B-dul Dimitrie Pompei si soseua Fabrica de Glucoza

### Drum Cooperativei

Zona 54/B2-B3 din Prelungirea Ghencea in str. Dantelei  
Zona 55/A2 din Prelungirea Ghencea in str. Dantelei

### B-dul Coposu Corneliu

Zona 43/B3 B-dul Uniri – Piata Corneliu Coposu (Calea Calarasilor)  
Zona 47/A3 B-dul Uniri – Piata Corneliu Coposu (Calea Calarasilor)

## G.D. Proiectare-Expertize-Evaluari SRL

---

### Str. Corabia

Zona 36/B3 str. Litovoi Voievod – str. Soseua Gherase

Zona 37/A3 str. Litovoi Voievod – str. Soseua Gherase

### Str. Coralilor

Zona 23/B2 intre str. Natatiei – str. Neajlovului – Drum Ponoarele – Sos. Straulesti

Zona 24/A2 intre str. Natatiei – str. Neajlovului – Drum Ponoarele – Sos. Straulesti

### Str. Corbita

Zona 55/B3 intre str. Antiaeriana si str. Margeanului

Zona 56/A2 intre str. Antiaeriana si str. Margeanului

### Str. Cornu Caprei

Zona 47/B3 intre Piata alba Iulia si str. Caloian Judetul

Zona 58/B1 intre Piata alba Iulia si str. Caloian Judetul

### Str. Cornului

Zona 33/B2 cartier Giulesti, intre Calea Gilesti si str. Mihail Eminescu (com. Rosu)

Zona 33/A2 cartier Giulesti, intre Calea Gilesti si str. Mihail Eminescu (com. Rosu)

### Str. Craioveanu Luca, Colonel

Zona 55/B2 intre str. Antiaeriana si str. Margeanului

Zona 56/A2 intre str. Antiaeriana si str. Margeanului

### Str. Crasna

Zona 66/B1 cartier Salaj, intre str. Teius si str. Garoafei

Zona 67/A1 cartier Salaj, intre str. Teius si str. Garoafei

### Calea Crangasi

Zona 33/A3-B3 Calea Giulesti (Podul Grant) – soseua Virtutii

Zona 44/A3 Calea Giulesti (Podul Grant) – soseua Virtutii

### Str. Cretescu Ion

Zona 55/B1 din str. General Culcer – cartier Drumul Sarii

Zona 56/A1 din str. General Culcer – cartier Drumul Sarii

### Drumul Cretestilor

Zona 70/A3 intre b-dul Metalurgiei si soseaua Berceni

Zona 81/A1 intre b-dul Metalurgiei si soseaua Berceni

### Str. Crivatului

Zona 39/B3 cartier Pantelimon, intre str. Drumul Garii si str. Walter Maracineanu

Zona 59/A2 cartier Vitan, din b-dul Ramnicu Sarat prin str. Tandarei

### Str. Crizantemelor

Zona 55/B3 intre str. Antiaeriana si str. Margeanului

Zona 59/A2 intre str. Antiaeriana si str. Margeanului

### Str. Crusovat

Zona 22/B3 cartier Chitila, din soseaua Chitilei in str. Mimozei

Zona 32/B1 cartier Chitila, din soseaua Chitilei in str. Mimozei

Str. Culcer Ioan, general

Zona 55/B1 acces din b-dul Ghencea prin str. Ion Nonna Otescu si str. Marinescu

Zona 56/A1 acces din b-dul Ghencea prin str. Ion Nonna Otescu si str. Marinescu

Str. Culesului

Zona 50/B3 cartier Industriilor, din str. Industriilor in str. Valsanesti

Zona 61/B1 cartier Industriilor, din str. Industriilor in str. Valsanesti

Str. Cultul Patriarhiei

Zona 58/B1 Calea Dudesti str. Caloian Judetul

Zona 59/A1 Calea Dudesti str. Caloian Judetul

Str. Cupolei

Zona 43/B3 intre str. Muntilor si str. Liniei

Zona 44/A3 intre str. Liniei si str. Drumul Timonierului

B-dul Dacia

Zona 46/A1-B1 intersectia cu Calea Grivitei – Piata Romana – Piata Spaniei

Zona 47/A1 Piata Spaniei – Piata Gemeni – Calea Mosilor

Str. Dadu

Zona 50/B3 cartier Industriilor, intre str. Industriilor si soseaua Garii Catelu

Zona 51/A3 cartier Industriilor, intre str. Industriilor si soseaua Garii Catelu

Str. Dardiac Dumitru, sergent

Zona 47/B2 din Piata Iancului pe soseaua Mihai Bravu, prin str. Medic Constantin Zlatescu

Zona 48/A2 din Piata Iancului pe soseaua Mihai Bravu, prin str. Medic Constantin Zlatescu

Str. darniciei

Zona 55/B3 intre str. Antiaeriana si str. Margeanului

Zona 56/A3 intre str. Antiaeriana si str. Margeanului

Str. Dambovitei

Zona 43/B1 cartier militari, intre str. Boja si str. Cernisoara, cu acces din B-dul Uverturii

Zona 44/A1 cartier militari, intre str. Boja si str. Cernisoara, cu acces din B-dul Uverturii

Drum dealul Crisului

Zona 80/B2 intre Drumul Dealul Fierului si Drumul Dealul Crucii

Zona 81A1 intre Drumul Dealul Crucii si drumul Dealul Scheiului

Zona 86/A1-B1 intre Drumul Dealul Crucii si drumul Dealul Scheiului

Drumul Dealul Crucii

Zona 80/B2-B3 intre dr. Dealul Padurii si str. D. Brumarescu cu acces prin bd.Metalurgiei

Zona 81/A2 intre Drumul Dealul Padurii si str. D. Brumarescu cu acces prin bd. Metalurgiei



**Drumul Dealul Frumos**

- Zona 80/A2-B3 intre Dealul Geoagiului si Drumul Dealul Crucii
- Zona 81/A3 intre Drumul Dealul Crucii si Drumul Dealul Scheiului cu acces in sos. Berceni
- Zona 86/A1 intre Drumul Dealul Crucii si Drumul Dealul Scheiului cu acces in sos. Berceni

**Drum Dealul Padurii**

- Zona 79/B1-B2 din soseaua Giurgiului se accede prin Drumul Bercenarului si Drumul Dealul Armanului in Drumul Dealul Padurii
- Zona 80/A2-B3 Drumul Dealul Paduri – intersectia cu Drumul Binelui si Drumul Crucii
- Zona 81/A3 Drumul Dealu Padurii – Gara Berceni
- Zona 86/A1 Gara Berceni – Drumul Dealu Scheiului cu racordare la soseaua Berceni

**Drum Dealu Scheiului**

- Zona 81/B3 drum care face legatura cu drumurile Dealu Padurii, Dealu Vaii, Dealul Frumos si Dealul Crisului cu acces in soseaua Berceni
- Zona 86/A1-B1 drum care face legatura cu drumurile Dealu Padurii, Dealu Vaii, Dealul Frumos si Dealul Crisului cu acces in soseaua Berceni

**Dealul Vaii**

- Zona 80/B3 intre drumul Dealul Crucii si drumul Dealul Scheiului
- Zona 81/A3 intre drumul Dealul Crucii si drumul Dealul Scheiului
- Zona 86/A1 intre drumul Dealul Crucii si drumul Dealul Scheiului

**Aleea Dealul Mitropoliei**

- Zona 46/B3 str. Bibescu Voda – Aleea Patriarhiei
- Zona 57/B1 str. Bibescu Voda – Aleea Patriarhiei

**Str. Dealul Tugulea**

- Zona 43/B2 cartier Militari, b-dul Iuliu Maniu – b-dul Uverturii
- Zona 44/A2 b-dul Uverturii – str. Dambovitei

**B-dul Decebal**

- Zona 47/B3 Piata Alba Iulia – str. Dristorului
- Zona 48/A3 str. Dristorului – Piata Eudoxiu Hurmuzachi

**Str. Deruleni**

- Zona 55/B2 str. Antiaeriana – str. Margeanului
- Zona 56/A2 str. Antiaeriana – str. Margeanului

**Str. Depozitului**

- Zona 50/A3-B3 cartier industriilor, str. Industriilor, str. Valsanesti
- Zona 61/A1 str. Valsanesti – zona industriala Republica

**Str. Dihorului**

- Zona 54/B2 cartier Ghencea str. Condorului – str. Prelungirea Ghencea
- Zona 55/A2 Drumul Cooperativei – str. Prelungirea Ghencea

**Str. Dimitrescu Stefan, pictor**

- Zona 57/B3 soseaua Giurgiului, str. Lalosu
- Zona 68/B1 str. Lalosu – str. Imparatul Traian

## G.D. Proiectare-Expertize-Evaluari SRL

---

### Str. Doamna Ghica

Zona 36/B2 b-dul Lacul Tei – soseaua Colentina  
Zona 37/A3 soseaua Colentina – str. Heliade Intre Vii

### Str. Dogarilor

Zona 46/B1 str. Mihai Eminescu – str. Domnita Ruxandra  
Zona 47/A1 str. Domnita Ruxandra – str. Vasile Lascar

### Intrarea Doina

Zona 56/B2-B3 cartier Ferentari, str Blejan Florea – str. Doina  
Zona 57/A2 cartier Ferentari, str Blejan Florea – str. Doina

### Str. Doina

Zona 56/B2 str. Nasaud – str. Blejan Florea, cartier Ferentari  
Zona 57/A2 str. Nasaud – str. Blejan Florea, cartier Ferentari

### Calea Dorobantilor

Zona 35/A2-B3 Piata Charles de Gaulle – Piata Dorobantilor  
Zona 46/B1 Piata Dorobantilor – soseaua Stefan cel Mare – b-dul Dacia

### Str. Dragalina Ion

Zona 45/B3 str. Izvor – str. Bogdan Petriceicu Hasdeu  
Zona 46/A3 str. Izvor – str. Bogdan Petriceicu Hasdeu

### Str. Dragova

Zona 65/B1 soseaua Alexandriei – Drumul Luptatorilor Antifascisti  
Zona 66/A1 Drumul Luptatorilor Antifascisti – teren agricol

### Str. Dragan Constantin, soldat

Zona 50/A3 cartier Industriilor, str. Industriilor, str. Valsanesti  
Zona 61/A1 str. Valsanesti – zona Republica

### Str. Dreptatii

Zona 43/B2 cartier Militari, b-dul Uverturii – calea Apeductului  
Zona 44/A1-A2 calea Apeductului - str. Dambovitei

### Str. Dristorului

Zona 47/B3 b-dul Decebal – soseaua Mihai Bravu  
Zona 48/A3 soseaua Mihai Bravu – str. Baba Novac  
Zona 59/A1 str. Baba Novac – b-dul Camil Ressu

### Str. Drumeagului

Zona 58/B2 str. Nita Elinescu – str. Vailor  
Zona 59/A2 str. Vailor – str. Drumetului

### Intrarea Drumul Taberei

Zona 44/B3 din str. Drumul Taberei – str. av. Gheorghe Caranda  
Zona 45/A3 din str. Drumul Taberei – str. av. Gheorghe Caranda

### Calea Duesti

Zona 58/B1 str. Lucian Blaga – b-dul Burebista  
Zona 59/A1 B-dul Burebista – soseaua Mihai Bravu

### Str. Dumitru Petre, soldat

Zona 50/B3 cartier Industriilor, str. Valsanesti – str. soldat Ghetu Anghel  
Zona 61/B1 cartier Industriilor, str. Valsanesti – str. soldat Ghetu Anghel

Str. Dunei

Zona 22/B3 cartier Chitila , soseaua Chitilei – str. Munteniei

Zona 23/A3 cartier Chitila , soseaua Chitilei – str. Munteniei

Str. Durau

Zona 22/B2 cartier Chitila, b-dul Laminorului – b-dul Bucurestii Noi

Zona 23/A2 cartier Chitila, b-dul Laminorului – b-dul Bucurestii Noi

Soseaua Electronicii

Zona 36/B3 Vladislav Voievod – str. Str Heliade Intre Vii

Zona 48/A1 str. Heliade Intre Vii – str. Baicului

Str. Eminescu Mihai

Zona 46/B1 Piata Romana – str. Tunari

Zona 47/A1 str. Tunari – Calea Mosilor

Intrarea Epocii

Zona 25/A3 cartier Herastrau, din str. Barajul Arges si str. Ceasornicului

Zona 35/A1 cartier Herastrau, din str. Barajul Arges si str. Ceasornicului

Str. Eroii Neamului

Zona 68/B1 str. Imparatul Traian – str. Ciocodeica Ion

Zona 69/A1 str. Imparatul Traian – str. Ciocodeica Ion

Str. Escalei

Zona 27/A3-B3 str. Cornisei – str. Ciuca Stefan, cartier Andronache

Zona 37/B1 str. Ciuca Stefan – str. Tesatoarelor, cartier Andronache

Str. Eternitatii

Zona 67/B3 Cartier Ferentari Aleea N.D. Cocea – str. Sinei

Zona 68/A3 Aleea N.D. Cocea – str. Sinei

Str. Existentei

Zona 27/B3 Cartier Andronache, str. Ciuca Stefan – str. Serii

Zona 37/B1 Cartier Andronache, str. Ciuca Stefan – str. Serii

Str. Falticeni

Zona 27/B3 Cartier Andronache, str. Ciuca Stefan – str. Serii

Zona 37/B1 Cartier Andronache, str. Ciuca Stefan – str. Serii

Str. Felix Iacob, dr.

Zona 37/B3 b-dul Ion Mihalache – soseaua Nicolae Titulescu

Zona 45/B1 soseaua Nicolae Titulescu – Piata Buzesti

B-dul Ferdinand I

Zona 47/A2-B1 Piata Pache Protopopescu – soseaua Mihai Bravu

Zona 48/A1 soseaua Mihai Bravu – soseaua Pantelimon – b-dul Garii Obor

Calea Ferentari

Zona 56/B2-B3 Calea Rahovei – soseaua Salaj – b-dul Pieptanari

Zona 57/A3 Calea Rahovei – soseaua Salaj – b-dul Pieptanari

Prelungirea Ferentari

Zona 67/B1-B2 drumul Sanpaul – str. Zetarilor

Zona 68/A1 str. Zetarilor – str. Toporasi

## G.D. Proiectare-Expertize-Evaluari SRL

---

### Str. Fernic Ionel

Zona 33/B1 cartierul 1 Mai, str. Iosif Iser – str. Carafoli  
Zona 34/A1-A2 b-dul Ion Mihalache – str. Iosif Iser

### Str. Feroviarelor

Zona 33/B2 b-dul Ion Mihalache – calea Grivitei  
Zona 34/A2 b-dul Ion Mihalache – calea Grivitei

### Str. Florescu Dumitru

Zona 33/B1-B2 str. Iosif Iser – str. Carafoli  
Zona 34/A2 b-dul Ion Mihalache – str. Alpinistilor

### Str. Floruta Ion

Zona 27/A3 str. Cpt. Roventa Gheorghe – str. Tesatoarelor  
Zona 37/A1 str. Cpt. Roventa Gheorghe – str. Tesatoarelor

### Str. Fratii Buzesti

Zona 55/B2-B3 str. Antiaeriana – str. Margeanului  
Zona 56/A3 str. Antiaeriana – str. Margeanului

### Str. Frasinetului

Zona 50/B3 cartier Industriilor, str. Valsanesti – Republica  
Zona 61/B1 str. Valsanesti – Republica

### Str. Franarului

Zona 67/B3 Aleea N.D. Cocea - str. Sirei  
Zona 68/A3 Aleea N.D. Cocea - str. Sirei

### Str. Frunte Lata

Zona 45/A3 soseaua Panduri – soseaua Progresul  
Zona 56/A1 soseaua Panduri – soseaua Progresul

### Intrarea Frunzei

Zona 47/B2 str. Frunzei – str. Ciobanasului  
Zona 48/A2 str. Frunzei – str. Ciobanasului

### Str. Fulga Adrian

Zona 44/B1 str. Ing. Pascal cristian – str. Marius Barbulescu  
Zona 45/A1 str. Ing. Pascal cristian – str. Marius Barbulescu

### Soseaua Fundeni

Zona 37/A2-B2 soseaua Colentina – pasaj CFR  
Zona 38/A3 pasaj CFR – pod Lacul Fundeni  
Zona 49/A1 pod Lacul Fundeni – soseaua Pantelimon

### Str. Garoafei

Zona 56/A3 soseaua Alexandriei – str. Gorjului  
Zona 67/A1 str. Gorjului – str. Rupea

### Soseaua Garii Catelu

Zona 50/A2;B2-B3 soseaua Dudesti – Pantelimon str. Industriilor  
Zona 51/A3 soseaua Dudesti – Pantelimon str. Industriilor

### Str. Gadescu Petre, dr

Zona 55/B2 sos Antiaeriana – str. Margeanului  
Zona 56/A2 sos Antiaeriana – str. Margeanului

## G.D. Proiectare-Expertize-Evaluari SRL

---

### Str. Gemeni

Zona 22/B3 str. cartier Chitila, str. Marmurei – str. Crusovat  
Zona 32/B1 str. Crusovat – str. Infratirii

### Str. Georgescu George

Zona 46/B3 str. Antim Ivireanu – str. Tismana  
Zona 57/A1 str. 11 Iunie – b-dul Regina Maria

### Prelungirea Ghencea

Zona 53/A3-B2 soseaua de Centura – str. Paduretu  
Zona 54/A2-B2 str. Paduretu – str. Fedelesului  
Zona 55/A2 str. Fedelesului – b-dul Ghencea

### B-dul Ghica Tei

Zona 36/A3, B2-B3 str. Judetului – str. Maica Domnului – str. Teiul Doamnei

### Str. Ghiorghieni

Zona 56/B1 b-dul Tudor Vladimirescu – str. Uranus  
Zona 57/A1 b-dul Tudor Vladimirescu – str. Uranus

### Str. Gherghitei

Zona 27/A3 Intersectia soseaua Fundeni cu soseaua Colentina – str. Toporului – str. Magneziului – str. Galita  
Zona 37/A1 Intersectia soseaua Fundeni cu soseaua Colentina – str. Toporului – str. Magneziului – str. Galita

### Calea Giulesti

Zona 31/B2 Cimitirul Giulesti – Sarbi – str. Rasadnitei  
Zona 32/A2-B2 Cotu Siretului – str. Caramidariei – str. Copsa Mica  
Zona 33/A2-B3 str. Copsa Mica – b-dul Constructorilor – Calea Crangasi  
Zona 45/A1 Calea Grangasi – soseaua Orhideelor

### Soseaua Giurgiului

Zona 57/B3 Piata Eroii Revolutiei – str. Stoian Militaru  
Zona 68/A1,A2,A3;B1 str. Stoian Militaru – Drumul Gazarului – str. Luica  
Zona 79/A1 str. Luica – str. Ionescu Cristea – zona industriala Progresul

### Str. Golescu Zinca

Zona 44/B1 str. Pascal Cristian – Calea Giulesti  
Zona 45/A1 str. Pascal Cristian – Calea Giulesti

### Str. Govora

Zona 69/B2 str. Cap, Gheorghe Ion – str. Sergent Samaila Dumitru  
Zona 70/A2 str. Cap, Gheorghe Ion – str. Sergent Samaila Dumitru

### Str. Granitului

Zona 32/B2 str. Dudului – str. Lacul Ursului  
Zona 33/A2 str. Lacul Ursului – str. Agnita – str. Murelor

### B-dul Grigorescu Nicolae

Zona 48/A2-A3 b-dul Basarabia – str. Constantin Brancusi si str. Liviu Rebreanu  
Zona 49/A3 str. Liviu Rebreanu – b-dul Theodor Pallady  
Zona 60/A1-A1 b-dul Theodor Pallady – Drumul Lunca Cetatii

## G.D. Proiectare-Expertize-Evaluari SRL

---

### Str. Grota Lacurilor

Zona 50/B3 cartier Industriilor, str Industriilor – str. Valsanesti  
Zona 61/B1 cartier Industriilor, str Industriilor – str. Valsanesti

### Calea Grivitei

Zona 33/B1-B2 Intersectia cu sos.Chitilei – b-dul Ion Mihalache – Atelierele CFR Grivita  
Zona 34/A2-A3 Atelierele CFR Grivita – Podul Grant  
Zona 45/A1-B1 Podul Grant – soseaua Nicolae Titulescu – Pod Gh.Duca  
Zona 46/A1 b-dul Gh. Duca – str. Buzesti – b-dul Dacia – Calea Victoriei

### Str. Grivita Ilie frt.

Zona 56/B3 cartier Ferentari, str. Bajescu – str.Beclean  
Zona 67/B1 cartier Ferentari, str. Bajescu – str.Beclean

### Str. Hagi Dina

Zona 56/B2-B3 Calea Ferentari – str. Doina  
Zona 57/A2 Calea Ferentari – str. Doina

### Str. Harpei

Zona 66/B1 str. Teius – str. Garoafei  
Zona 67/A1 str. Teius – str. Garoafei

### Str. Harsoava

Zona 48/A3 str.Caloian Judetu – str. Dristorului  
Zona 58/B1 str.Caloian Judetu – str. Dristorului

### Str. Heliade Intre Vii

Zona 37/A3 soseaua Electronicii – str. Doamna Ghica  
Zona 48/A1 soseaua Electronicii – str. Doamna Ghica

### Str. Horatiu

Zona 45/B1-B2 str. Mircea Vulcanescu – str. Popa Tatu  
Zona 46/A1 str. Mircea Vulcanescu – str. Popa Tatu

### Aleea Hrisovului

Zona 23/B3 cartier Pajura, str. Pajura – str. Hrisovului  
Zona 33/B1 cartier Pajura, str. Pajura – str. Hrisovului

### Str. Hristo Botev

Zona 46/B2-B3 Piata C.A. Rosetti – Calea Mosilor – b-dul Corneliu Coposu  
Zona 47/A3 Piata C.A. Rosetti – Calea Mosilor – b-dul Corneliu Coposu

### Str. Huedin

Zona 68/B2 str. Resita – str. Cetatea Veche – str. Izvorul Muresului  
Zona 69/A2 str. Izvorul Muresului – b-dul Constantin Brancoveanu

### Str. Iacobeni

Zona 56/A3-B3 str Spulber – str. Chimirului  
Zona 67/A1 str. Chimirului – soseaua Salaj

### Str. Iacobescu Gheorghe

Zona 37/B3 cartier Electronicii, str. Cristescu M. – str. Ziduri Intre Vii – str. Ceptura  
Zona 48/B1 str. Ceptura – str. Baicului

## G.D. Proiectare-Expertize-Evaluari SRL

---

### Str. Ialomicioarei

Zona 34/A3 str. C. Marinescu – soseaua Nicolae Titulescu  
Zona 45/B1 str. C. Marinescu – soseaua Nicolae Titulescu

### B-dul Iancu de Hunedoara

Zona 35/A3-B3 Piata Victoriei – Calea Dorobantilor  
Zona 46/A1 Piata Victoriei – Calea Dorobantilor

### Str. Iancu Grigore, soldat

Zona 50/B3 cartier Industriilor, str. Industriilor – str. Valsanesti – zona Republica  
Zona 61/A1 cartier Industriilor, str. Industriilor – str. Valsanesti – zona Republica

### Str. Iasi

Zona 66/B1 cartier Salaj, str. Teius – str. Garoafei  
Zona 67/A1 str. Garoafei – str. Pucheni

### Str. Icoanei

Zona 46/B1-B2 str. Viitorului – Piata Gemeni  
Zona 47/A1 Piata Gemeni – M. Eminescu – str. Dogarilor

### Aleea Ilioara

Zona 59/B2 str. Ilioara – str. Capitan Ilie Caragea  
Zona 60/A2 str. Ilioara – str. Capitan Ilie Caragea

### Str. Ilioara

Zona 59/B2 b-dul Camil Ressu – str. Cpt. Ilie Caragea – str. Conacului – bd. N. Grigorescu  
Zona 60/A3 b-dul Camil Ressu – str. Cpt. Ilie Caragea – str. Conacului – bd. N. Grigorescu

### Splai Independentei

Zona 45/A2-B3 strandul Dambovita – Pod Grozavesti  
Zona 44/B1 Pod Grozavesti – Podul Cotroceni – Podul Eroilor – Piata Victor Babes  
Zona 46/A3-B3 P-ta V. Babeş –Pod Haşdeu –Pod Izvor –Pod Natiunile Unite – Piata Unirii

### Str. Industriilor

Zona 50/A3-B3 cartier Industriilor, soseaua Ducesti – Pantelimon – soseaua Garii Catelu  
Zona 51/A3 cartier Industriilor, soseaua Ducesti – Pantelimon – soseaua Garii Catelu

### Str. Invalid Suliga Ion

Zona 37/B1 str. Moroeni – str. Caliman  
Zona 38/A1-A2 soseaua Colentina – str. Moroeni

### Str. Ioachim Gheorghe

Zona 67/B1 cartier Ferentari. Str.Codrului – str.Toporasi  
Zona 68/A1 cartier Ferentari. Str.Codrului – str.Toporasi

## G.D. Proiectare-Expertize-Evaluari SRL

---

### Str. Ionescu Cristea

Zona 68/A3 str.Al. Anghel – str.Raducanu Cristea – str. Badea Dumitru – Gara Progresul

Zona 79/A1 str.Al. Anghel – str.Raducanu Cristea – str. Badea Dumitru – Gara Progresul

### Soseaua Ionescu Sisesti Gheorghe

Zona 23/A1-B1 cartier Vatra Noua. Drumul Piscul Scoartei – b-dul. Oaspetilor – b-dul. Apicultorilor – b-dul. Ion Ionescu de la Brad

Zona 24/A1 cartier Vatra Noua. Drumul Piscul Scoartei – b-dul. Oaspetilor – b-dul. Apicultorilor – b-dul. Ion Ionescu de la Brad

### Intrarea Irnicului

Zona 36/B3 str. Masina de Paine – Banitei – Vaporul lui Asan

Zona 47/B1 str. Masina de Paine – Banitei – Vaporul lui Asan

### Str. Irnicului

Zona 36/B3 str. Masina de Paine – Banitei – Vaporul lui Asan

Zona 47/B1 str. Masina de Paine – Banitei – Vaporul lui Asan

### Str. Italiana

Zona 46/B2 str. Dianeii – str. Otelari – str. Vasile Lascar – str. Armand Calinescu

Zona 47/A2 str. Dianeii – str. Otelari – str. Vasile Lascar – str. Armand Calinescu

### Drumul Iza

Zona 37/B2 din soseaua Fundeni zona Pasajului CFR

Zona 38/A2 din soseaua Fundeni zona Pasajului CFR

### Str. Izvorul Crisului

Zona 68/B2 str. Resita – Izvorul Muresului – b-dul Constatin Braconveanu

Zona 69/A2 str. Resita – Izvorul Muresului – b-dul Constatin Braconveanu

### Str. Izvorul Rece

Zona 68/B3 str. Resita – Izvorul Trotusului – b-dul Constantin Brancoveanu

Zona 69/A2 str. Resita – Izvorul Trotusului – b-dul Constantin Brancoveanu

### Str. Intre Garle

Zona 57/B1 Piata Bucur – str. Pielari – Splaiul Unirii

Zona 58/A1 Bucur – str. Pielari – Splaiul Unirii

### Drum Intre Tarlale

Zona 61/B3 Halta Cernica – ICME Electroizolante – autostrada A2

Zona 61/A1-A3 Halta Cernica – ICME Electroizolante – autostrada A2

### Str. Jandarmeriei

Zona 14/A3-B3 Din Padurea Baneasa drumul Stegarului – str. Padurii – str. Meteorologiei – soseaua Bucuresti Ploiesti

Zona 23/B1 Din Padurea Baneasa drumul Stegarului – str. Padurii – str. Meteorologiei – soseaua Bucuresti Ploiesti

### Drumul Jilavei

Zona 69/B3 Din soseaua Berceni in b-dul Metalurgiei intersectie cu drumul Dealul Bradului si Drumul Dealul Bisericii

Zona 80/B1 Din soseaua Berceni in b-dul Metalurgiei intersectie cu drumul Dealul Bradului si Drumul Dealul Bisericii



## G.D. Proiectare-Expertize-Evaluari SRL

---

### Str. Jimbolia

Zona 22/B2-B3 cartier Chitila. Din soseaua Chtilei – str. Almas – str. Olteniei – b-dul Bucurestii Noi

Zona 23/A2 cartier Chitila. Din soseaua Chtilei – str. Almas – str. Olteniei – b-dul Bucurestii Noi

### Soseaua Kiseleff Pavel Dimitrievici

Zona 34/B1-B3 Piata Presei Libere – Piata Arcul de Triumf

Zona 35/A3 Piata Arcul de Triumf – Piata Victoriei

### B-dul Kogalniceanu Mihail

Zona 45/B3 Piata Victor Babes – Piata Mihail Kogalniceanu

Zona 46/A2-A3 Piata Victor Babes – Piata Mihail Kogalniceanu

### Str. Lacul Greaca

Zona 50/A3 cartier Industriilor, str. Industriilor – str. Valsanesti

Zona 61/A1 cartier Industriilor, str. Industriilor – str. Valsanesti

### B-dul Lacul Tei

Zona 35/B3 str. Barbu Vacarescu – str. Ramuri Tei

Zona 36/A2-A3-B2 – str. Maica Domnului – str. D-na Ghica

### Str. Lainici

Zona 33/B2 Calea Grivitei – b-dul Ion Mihalache

Zona 34/A2 Calea Grivitei – b-dul Ion Mihalache

### B-dul Laminorului

Zona 22/B2-B3 soseaua Chtilei – b-dul Bucurestii Noi

Zona 23/A1-A2 soseaua Chtilei – b-dul Bucurestii Noi

### Str. Lascar Vasile

Zona 46/B2 Piata CA Rosetti – str. Batiste

Zona 47/A1-A2 str. Batiste – str. Maria Rosetti – Piata Gemeni

### Str. Lamaiului

Zona 22/A3 Intre Calea Ferata gara Bucuresti Triaj

Zona 32/B1 gara Bucuresti Triaj – Gara Bucuresti

Zona 33/A2 str. Butuceni – Calea Giulesti – b-dul Constructiilor

### Str. Lastarului

Zona 58/A3 cartier Vacaresti, str. Martisor

Zona 69/A1 cartier Vacaresti, str. Martisor

### Str. Lataretu Dumitru, serg.

Zona 69/B3 Drumul Jilavei – str. caporal Grigore Marin

Zona 70/A3 Drumul Jilavei – str. caporal Grigore Marin

### Str. Lazarescu Maria

Zona 69/B3 Drumul Jilavei – str. cap. Grigore Marin

Zona 70/A3 Drumul Jilavei – str. cap. Grigore Marin

### Str. Leandrului

Zona 22/B3 cartier Chitila, str. Marmurei – str. Crusovat

Zona 23/A3 cartier Chitila, str. Marmurei – str. Crusovat

### Str. Levantica

Zona 47/B3 str. Rodiei – str. Dristorului

Zona 48/A3 str. Dristorului – str. Cercelus

**B-dul Libertatii**

Zona 46/A3 Piata Constitutiei – b-dul Natiunilor Unite – Splaiul Independentei

Zona 57/A1 Piata Regina Maria – Piata Constitutiei

**Str. Lica Gheorghe, soldat**

Zona 68/B1 soldat Minca Dumitru – str. Imparatul Traian

Zona 69/A1 soldat Minca Dumitru – str. Imparatul Traian

**Str. Liniei**

Zona 42/B3 str. Valea Cascadelor – str. Valea Lunga

Zona 43/A3-B3 str. Valea Lunga – str. Moinesti – str. Drumul Timonierului

Zona 44/A3 str. Drumul Timonierului – Gara Cotroceni

**Str. Luica**

Zona 68/A3-B3 str. Turnu Magurele – b-udl Constantin Brancoveanu

Zona 69/A3 b-dul Constantin Brancoveanu – str. Resita – soseaua Giurgului

**Drum Lunca Marcusului**

Zona 60/B2-B3 b-dul Theodor Pallady – Drumul Lunca Visagului

Zona 61/A2-A3 b-dul Theodor Pallady – Drumul Lunca Visagului

**Drum Lunca Veche**

Zona 60/A3-B3 Drumul Malul Mierii – Raul Dambovita

Zona 71/B1 Drumul Malul Mierii – Raul Dambovita

**Str. Macelaru Horea**

Zona 24/B2 cartier Baneasa, soseaua Bucuresti Ploiesti – b-dul Ficusului

Zona 25/A2 cartier Baneasa, soseaua Bucuresti Ploiesti – b-dul Ficusului

**Drumul Malu Mierii**

Zona 60/A3 str. Vitioara – raul Dambovita

Zona 71/A1 str. Vitioara – raul Dambovita

**Str. Mandolinei**

Zona 23/A3 cartier Chitila – soseaua Chitila

Zona 33/A1 cartier Chitila – soseaua Chitila

**Intrarea Manea Serban**

Zona 55/B2 str. Antiaeriana – str. Margeanului

Zona 56/A2 str. Antiaeriana – str. Margeanului

**B-dul Maniu Iuliu**

Zona 41/B2 soseaua de centura – Drumul Belsugului

Zona 42/A2-B3 Drumul Belsugului – Valea Cascadelor

Zona 43/A3-B3 Valea Cascadelor – Piata Gorjului – Piata Veteranilor – sos.Virtutii

Zona 44/A3-B3 Soseaua Virtutii – B –dul Vasilea Milea

**Str. Marinarilor**

Zona 24/B2 cartier Baneasa. Soseaua Bucuresti-Ploiesti – B-dul Ficusului

Zona 25/A2 cartier Baneasa. Soseaua Bucuresti-Ploiesti – B-dul Ficusului

**Str. Marinescu Constantin**

Zona 55/B1 Cimitirul Ghencea – Drumul Sariei – str. Mihail Sebastian

Zona 56/A1 B1 Cimitirul Ghencea – Drumul Sariei – str. Mihail Sebastian

## G.D. Proiectare-Expertize-Evaluari SRL

---

### Str. Marmurii

Zona 22/B3 cartier Chitila. Soseaua Chitilei – str.Valeni de Munte

Zona 32/B1 cartier Chitila. Soseaua Chitilei – str.Valeni de Munte

### Str. Matei Voievod

Zona 47/B2 B-dul Pache Protopopescu – str. Agriculturii

Zona 48/A2 str. Agriculturii – soseaua Mihai Bravu

### Str. Macesului

Zona 69/B3 str. Drumul Jilavei – str. cpt. Grigore Marin – soseaua Berceni

Zona 70/A3 str. Drumul Jilavei – str. cpt. Grigore Marin – soseaua Berceni

### Aleea Magura Vulturilor

Zona 47/B1 str. Avrig – soseaua Pantelimon

Zona 48/A1 str. Avrig – soseaua Pantelimon

### Str. Maguricea

Zona 25/B3 cartier Aviatiei, cpt.av. Alexandru Serbanescu – soseaua Pipera

Zona 35/B1 cartier Aviatiei, cpt.av. Alexandru Serbanescu – soseaua Pipera

### Str. Malureni

Zona 50/B3 cartier Industriilor – str. Industriilor – str. Valsanesti

Zona 61/B1 cartier Industriilor – str. Industriilor – str. Valsanesti

### Str. Marasesti

Zona 57/B1 Piata Libertatii – B-dul Dimitrie Cantemir

Zona 58/A1 B-dul Dimitrie Cantemir – B-dul Octavian Goga

### Str. Mariuca

Zona 69/B2 cartier Berceni.Soseaua Berceni – Soseaua Oltenitei

Zona 70/A2 cartier Berceni.Soseaua Berceni – Soseaua Oltenitei

### Str. Martisor

Zona 58/A3 cartier Vacaresti – acces din Calea Vacaresti

Zona 69/A1 cartier Vacaresti – acces din Calea Vacaresti

### Str. Metiunii

Zona 27/A3 str. cpt. Roventa Gheorghe – str. Ciuca Stefan

Zona 37/A1 str. Ciuca Stefan – str. Tesatoarelor

### B-dul Melurgiei

Zona 69/B3 str. Turnu Magurele – Drumul Dealu Bisericii

Zona 80/B1 Drumul Dealu Bisericii – soseaua Berceni

Zona 81/A1 Drumul Dealu Bisericii – soseaua Berceni

### Str. Micsunele

Zona 28/B2 str. Harsova – soseaua Afumati

Zona 29/A2 str. Harsova – soseaua Afumati

### Str. Miercani

Zona 22/B2 cartier Bucurestii Noi – b-dul Laminorului – b-dul Bucurestii Noi

Zona 23/A2 cartier Bucurestii Noi – b-dul Laminorului – b-dul Bucurestii Noi

### Str. Miercurea Ciuc

Zona 66/B1 str. Teius – str. Garoafei

Zona 67/A1 str. Teius – str. Garoafei

## G.D. Proiectare-Expertize-Evaluari SRL

---

### Str. Midalului

Zona 32/B2 str. Pomilor – Calea Grivitei – str. Manzului

Zona 33/A2 str. Pomilor – Calea Grivitei – str. Manzului

### Soseaua Mihai Bravu

Zona 47/B1-B2 Piata Obor – Piata Iancului

Zona 48/A2-A3 Piata Iancului – Piata Muncii

Zona 58/B2 Piata Muncii – soseaua Iancului – Baba Novac

Zona 59/A1 baba Novac – Calea Vitan - Splaiul Unirii

### B-dul Milea Vasile

Zona 44/B2-B3 soseaua Orhideelor – b-dul Iuliu Maniu

Zona 45/A2 b-dul Iuliu Maniu – str. Drumul Taberei

### Str. Militaru Stoian

Zona 57/B3 soseaua Oltenitei – str. Paltinisului

Zona 68/B1 str. Paltinisului – soseaua Giurgiului

### Str. Minca Dumitru, soldat

Zona 68/B1 str. Alunisului – str. Imparatul Traian

Zona 69/A1 str. Imparatul Traian – b-dul Constantin Brancoveanu

### Str. Mincu Ion, arh.

Zona 34/B1 b-dul ion Mihalache – soseaua Kiseleff

Zona 35/A1 soseaua Kiseleff – b-dul Aviatorilor

### Str. Mircea cel Batran

Zona 55/B3 soseaua Antiaeriana – str. Margeanului

Zona 56/A3 soseaua Antiaeriana – str. Margeanului

### B-dul Mircea Voda

Zona 46/B3 b-dul Octavin Goga – Timpuri Noi

Zona 58/A1 b-dul Octavin Goga – Timpuri Noi

### Str. Mirosлавiei

Zona 55/B1 str. Montana – str. Ion Nenna Otescu

Zona 56/A1 str. Montana – str. Ion Nenna Otescu

### Str. Mitropolit Varlaam

Zona 22/B2 b-dul Laminorului – b-dul Bucurestii Noi

Zona 23/A2 b-dul Laminorului – b-dul Bucurestii Noi

### Str. Moanga Vasile, cpt.

Zona 55/B1 str. Marinescu – str. Ion Cetes

Zona 56/A1 str. Marinescu – str. Ion Cetes

### Str. Moldovei

Zona 22/B3 b-dul Laminorului – soseaua Bucurestii Noi

Zona 23/A3 b-dul Laminorului – soseaua Bucurestii Noi

### Str. Montana

Zona 55/B1 str. Marinescu – b-dul Ghencea

Zona 56/A1 str. Marinescu – b-dul Ghencea

## G.D. Proiectare-Expertize-Evaluari SRL

---

Str. Moraru F. Stefan, serg.

Zona 55/B3 soseaua Antiaeriana – str. Margeanului

Zona 56/A3 soseaua Antiaeriana – str. Margeanului

Str. Moroeni

Zona 37/B1-B2 str. Ortensiei – str. Nicoale Canea

Zona 38/A1 str. Nicolae Canea – serg. Vasile Radescu

Str. Moscului

Zona 56/B3 str. Trompetului – str. Bachus

Zona 57/A3 str. Trompetului – str. Bachus

Calea Mosilor

Zona 46/B2-B3 Str. Baratiei – Bd-ul Hristo Botev

Zona 47/A1-A2-B1 Bd.Hristo Botev –Str. Popa Petre –Inters.Sos.Stefan cel Mare  
cu soseaua Mihai Bravu

Aleea Mozaicului

Zona 48/B2 Str. Cernauti – str. Dimitrie Harlescu

Zona 49/A2 str. Dimitrie Harlescu – str. Cernauti

Str. Muntele Lung

Zona 69/B3 Drumul Jilavei – Drumul Cretestilor

Zona 70/A3 Drumul Jilavei – Drumul Cretestilor

Str. Munteniei

Zona 22/B2-B3 B-dul Laminorului – str. Fanionului

Zona 23/A3 str. Fanionului – str. Mandolinei

Str. Muntii Carpati

Zona 56/A3 str. Amurgului – str. Chimirului

Zona 67/A1 str. Chimirului – soseua Salaj

Str. Musat Constantin, sergent

Zona 56/B2 Calea Ferentari – str. Doina

Zona 57/A2 Calea Ferentari – str. Doina

Str. Naipu

Zona 56/A3 str. Garoafei – str. Pucheni

Zona 67/A1 str. Garoafei – str. Pucheni

Intrarea Naruja

Zona 68/A3 intersectie cu str. Actiunii

Zona 79/A1 intersectie cu str. Actiunii

Str. Nasaud

Zona 56/B2 Calea Ferentari – str. Progresu

Zona 57/A2 str. Progresu – str. Odoarei

Str. Nastase Pmfil, sergent

Zona 46/B1 str. Tunari – str. Vasile Lascar

Zona 47/A1 str. Tunari – str. Vasile Lascar

Str. Nedelcu Ilie, capitan

Zona 55/B2 soseua Antiaeriana – str. Margeanului

Zona 56/A2 soseua Antiaeriana – str. Margeanului

## G.D. Proiectare-Expertize-Evaluari SRL

---

### Str. Negostina

Zona 50/B3 str. Industriilor – str. Valsanesti

Zona 61/B1 str. Valsanesti – str. Soldat Ghetu Anghel

### Aleea Nehoiu

Zona 70/A3 str. Cretestilor – zona IMGB

Zona 81/A1 str. Cretestilor – zona IMGB

### Str. Nicodim

Zona 43/A3 str. Moinesti – B-dul Timisoara

Zona 54A1 str. Moinesti – B-dul Timisoara

### Str. Nisipari

Zona 25/A3 str. Nicolae Caramfil – str. Barajul Arges

Zona 35/A1 str. Nicolae Caramfil – str. Barajul Arges

### Intrarea Noptii

Zona 34/B3 B-dul Ion Mihalache – soseaua Kiseleff

Zona 35/A3 B-dul Ion Mihalache – soseaua Kiseleff

### Soseaua Nordului

Zona 25/A3 Pasajul Baneasa – B-dul Beijing

Zona 35/A1 Pasajul Baneasa – B-dul Beijing

### Str. Nottara Constantin

Zona 58/B1 Str. Agatha Bibescu –Calea Dudesti

Zona 59/A1 Str. Agatha Bibescu –Calea Dudesti

### Str. Nufarul Galben

Zona 67/B3 Alea N.D. Cocea – str. Sinei

Zona 68/A3 Alea N.D. Cocea – str. Sinei

### Str. Nutu Ion, sergent

Zona 45/A3 str. Drumul Sarii – str. Mihail Sebastian

Zona 56/A1 str. Drumul Sarii – str. Mihail Sebastian

### Str. Nuvelei

Zona 23/A3 Piata Cristofor Columb – soseaua Chitilei

Zona 33/A1 soseaua Chitilei – str. Poetului

### Str. Obolului

Zona 58/A3 str. Martisor – soseaua Oltenitei

Zona 69/A1 str. Martisor – soseaua Oltenitei

### Soseaua Odai

Zona 12/A2-A3-B2 Sos. Bucuresti-Targoviste – Drumul Piscul Mosului

Zona 13/A1-A2-B1 Drumul Piscul Mosului – Drumul Piscul Cerbului

Zona 14/A1 Drumul Piscul Cerbului - Soseaua Bucuresti-Ploiesti

### Str. Odei

Zona 68/A3-B3 Soseua Giurgiului – str. Pogoanele

Zona 69/A3 str. Pogoanele – Prelungirea Aurel Persu

### Str. Olteniei

Zona 22/B2 B-dul Laminorului – str. Oastei

Zona 23/A3 str. Oastei – str. Subcetate

Soseaua Oltenitei

Zona 57/B3 Eroii Revolutiei – str. Almasului  
Zona 69/A1-B1 str. Almasului – Piata Sudului – str. cpt. Gheorghe Ion  
Zona 70/A2-B2 cpt. Gheorghe Ion – srg. Iriceanu Ion – Drumul Fermei  
Zona 82/B1 continuare pe DN4 Oltenita

Str. Oltului

Zona 56/A3 str. Amurgului – str. Chimirului  
Zona 67/A1 str. Chimirului – Parcul Humulesti

Str. Opris Ilie, mr.

Zona 57/B3 str. Padesu – str. Stoian Militaru  
Zona 68/B1 str. Padesu – str. Stoian Militaru

Str. Orbescu Dimitrie

Zona 46/B1 b-dul Dacia – str. Icoanei  
Zona 47/A1 b-dul Dacia – str. Icoanei

Str. Oriav

Zona 50/B3 str. Valsanesti – soldat Ghetu Anghel  
Zona 61/B1 str. Valsanesti – soldat Ghetu Anghel

Str. Orsova

Zona 43/B1-B2 intersectia str. Ajusterului cu str. Boja – str. Dreptatii  
Zona 44/A2 str. Dreptatii – soseaua Virtutii

Str. Orzari

Zona 47/B3 Calea Calarasilor – str. Frunzei  
Zona 48/A3 str. Frunzei – str. Vidraru

Str. Ostrov

Zona 57/A3 str. Cozieni – str. Mateiasului  
Zona 68/A1 str. Mateiasului – Intrarea Plopeni

Str. Padesu

Zona 57/B3 soseaua Giurgiului – str. Stoian Militaru  
Zona 68/B1 str. Stoian Militaru – str. Alunisului

Str. Padina

Zona 14/B2 soseaua Bucuresti-Ploiesti – Str. Vadul Moldovei.  
Zona 15/A2-B2 soseaua Bucuresti-Ploiesti – Str. Vadul Moldovei

Str. Paharnicul turturea

Zona 37/A3 str. Heliade Intre Vii – str. Ziduri Intre Vii  
Zona 48/A1-B1 str. Ziduri Intre Vii – str. Baicului

Str. Pajurei

Zona 23/A3 B3 B-dul Bucurestii Noi – str. Dridu  
Zona 24/A3 B3 B-dul Bucurestii Noi – str. Dridu

B-dul Pallady Theodor

Zona 60/A2-B2 B-dul Nicolae Grigorescu - soseaua Libertatii  
Zona 61/A2-B3 B-dul Nicolae Grigorescu - soseaua Libertatii

## G.D. Proiectare-Expertize-Evaluari SRL

---

### Str. Pantazi Florica

Zona 37/B3 str. Ceptura – str. soldat Stefan Velicu  
Zona 48/A1-B1 str. Ceptura – str. soldat Stefan Velicu

### Soseaua Pantelimon

Zona 48/A1-B1 B-dul Ferdinand – b-dul Chisinau – Soseaua Vergului  
Zona 49/A2-B2 B-dul Ferdinand - B-dul Chisinau – Soseaua Vergului

### Str. Parcului

Zona 23/B3 B-dul Poligrafiei - ROMEXPO  
Zona 24/A3 B-dul Poligrafiei - ROMEXPO

### Str Paulina

Zona 57/A3 str. Cozieni - ROCAR.  
Zona 68/A1 str. Cozieni - ROCAR

### Str. Padurea Craiului

Zona 59/B1 Str. Lunca Bradului – B-dul Liviu Rebreanu  
Zona 60/A1 Str. Lunca Bradului – B-dul Liviu Rebreanu

### Str. Padurii

Zona 14/A3 Str. Jandarmeriei – str. Cernesti  
Zona 24/A1 Str. Cernesti – B-dul Apicultorilor

### Str. Paunasul Codrilor

Zona 56/B3 str. Veseliei – str. Musat Radulescu  
Zona 57/A2 str. Veseliei – str. Musat Radulescu

### Str. Pechiu Ion, sergent

Zona 70/A3 Drumul Cheile Turzii – soseaua Berceni  
Zona 81/A1 Drumul Cheile Turzii – soseaua Berceni

### Str. Peris

Zona 27/B3 str. Cornisei – str. Ciuca Stefan  
Zona 37/B1 str. Ciuca Stefan – Soseaua Andronache

### Str. Persicani

Zona 67/B1 str. Lupoaipei prelungirea Ferentari  
Zona 68/A1 str. Lupoaipei prelungirea Ferentari

### Str. Persu Aurel

Zona 69/A3 str. Turnu Magurele - drumul Dealul Alunis  
Zona 80/A1 drumul Dealul Alunis – drumul Binelui

### Str. Petricani

Zona 26/B3 prelungire soseaua Bucuresti Nord – soseaua Fabrica de Glucoza  
Zona 36/B1-B2 soseaua Fabrica de Glucoza – b-dul Lacul Tei

### Str. Piatra Neamt

Zona 66/B1 str. Teius – str. Garoafei  
Zona 67/A1 str. Garoafei – str, Pucheni

### Soseaua Pipera

Zona 25/B3 str. Nicolae Caramfil – RATB Autobaza Pipera  
Zona 26/A3 str. Nicolae Caramfil – RATB Autobaza Pipera  
Zona 35/A1-B1 str. Nicolae Caramfil – RATB Autobaza Pipera



Str. Piscu Crasani

Zona 42/B2 Drumul Ciorogarla – str. Margelelor

Zona 43/A2 Drumul Ciorogarla – str. Margelelor

Drum Piscul Muntelui

Zona 12/B3 str. Alexandru Bratu – Drum Piscul Mare - Drum Piscul Reghiului

Zona 13/A3-B2 str. Alexandru Bratu – dr. Piscul Mare - Drum Piscul Reghiului

Drum Piscul Nou

Zona 13/A3-B2 Drum Piscul Pietrei – Drum Stegarului

Zona 14/A2 Drum Piscul Pietrei – Drum Stegarului

Drum Piscul Radului

Zona 13/A3-B3 Padurea Baneasa – Soseaua Gheprghe Ionescu Sisesti

Zona 23/A1 Padurea Baneasa – Soseaua Gheprghe Ionescu Sisesti

Calea Plevnei

Zona 45/A1-B2 Soseaua Orhideelor – str. Constantin Noica – str. Stirbei Voda -  
str. Vasile Parvan

Zona 46A2 str. Stirbei Voda - str. Vasile Parvan

Str. Poetului

Zona 32/B1 str. Crusovat – str. Nuvelei

Zona33/A1 str. Nuvelei – str. Infratirii

Str. Pogoanele

Zona 68/B3 str. Odai – str. Actiunii

Zona 79/B1 str. Actiunii – str. Drumul Berceanului

Drum Poiana Mierlei

Zona 21/B3 Drum Poiana Ilvei – Poiana Magura - intrarea Naturalistilor

Zona 22/A3 Drum Poiana Ilvei – Poiana Magura - intrarea Naturalistilor

Zona 32/A1 Drum Poiana Ilvei – Poiana Magura - intrarea Naturalistilor

Drum Poiana Pietrei

Zona 21/B3 Drum Poiana Ilvei - drumul Sabareni

Zona 31/B1 Drum Poiana Ilvei - drumul Sabareni

Drum Poiana Sarata

Zona 21/B3 drum Poiana Tapului – drum Poiana Tarnavei

Zona 31A1-B1 Drum Poiana Tarnavei – Drum Poiana Trestiei

Drum Poiana Tarnavei

Zona 21/B3 Drum Poiana Sarata – Drum Poiana Trestiei

Zona 31B1 Drum Poiana Sarata – Drum Poiana Trestiei

B-dul Poligrafiei

Zona 24/A3 Str. Straulesti – Str. Parcul tipografilor - Piata Presei Libere

Zona 34/A1-B1 Str. Parcul tipografilor - Piata Presei Libere

Str. Pomilor

Zona 32/B2 str. Lacul Ursului – Str. Cornului

Zona 33/A2 Str. Cornului – str. Murelor

## G.D. Proiectare-Expertize-Evaluari SRL

---

B-dul Pompeiu Dimitrie, profesor

Zona 26/A3 str. Gara Herastrau – soseaua Petricani

Zona 35/B1 str. Gara Herastrau – soseaua Petricani

Zona 36/A1 str. Gara Herastrau – Metrou Pipera - soseaua Petricani

Str. Popa Nicolae

Zona 37/A3 str. Heliade intre Vii – str. Rasnov

Zona 48A1-B1 str. Rasnov – str. Dimitrie Grozdea

Str. Popa Tatu

Zona 45/B1 str. Berzei – str. Horatiu

Zona 46/A1-A2 str. Horatiu – str. Mircea Vulcanescu – str. Stirbei Voda

Str. Portaresti

Zona 33/B3 Calea Crangasi – str. Lucacesti

Zona 44/B1 Calea Crangasi – str. Lucacesti

Str. Porumbaru Ion, maior

Zona 55/B2 Soseaua Antiaeriana - soseaua Margeanului

Zona 56/a2 Soseaua Antiaeriana - soseaua Margeanului

Str. Postasului

Zona 60/B1 str. Valea Sadului – str. Varesti

Zona 61 A1 str. Varesti – drum Gura Siriului

Str. Pretorienilor

Zona 45/B3 ambele intrari din str. General Ion Dragalina

Zona 46/A3 ambele intrari din str. General Ion Dragalina

Str. Prezan Constantin

Zona 34/B2 Piata Arcul de Triumf –str. Sontu - Piata Charles de Gaulles

Zona 35/A2 Piata Arcul de Triumf –str. Sontu - Piata Charles de Gaulles

Str. Prigoriilor

Zona 50/A3 str. Valsanesti – str. Soldat Ghetu Anghel

Zona 61/A1 str. Valsanesti – str. Soldat Ghetu Anghel

Str. Prinosului

Zona 58/A3 intrare din str. Martisor spre Calea Vacaresti

Zona 69/A1 intrare din str. Martisor spre Calea Vacaresti

Aleea Privighetorilor

Zona 14/B2 Șoseaua Bucuresti-Ploiesti – str. Campul Pipera

Zona 15/A2-B3 Șoseaua Bucuresti-Ploiesti – str. Campul Pipera

Str. Progresul

Zona 56/A1-B2 str.Frunte Lata –Calea 13 Septembrie –Calea Rahovei –  
Str.Spataru Preda

Zona 57/A2 str. Spataru Preda – str. dr. Constantin Istrati

Str. Pucheni

Zona 56/A3 Șoseaua Alexandriei – Str. cpt. Grigorean Petre

Zona 67A1-A2 str. Cpt. Grigorean Petre – șoseaua Salaj

## G.D. Proiectare-Expertize-Evaluari SRL

---

### Str. Putul cu Tei

Zona 57/B3 str. Pictor St. Dumitrescu – str. George Bacovia  
Zona 68/B1 str. Pictor St. Dumitrescu – str. George Bacovia

### Str. Radna

Zona 44/B1 str. Ing. Pasca Cristian – str. Ing. Varnav Scarlat  
Zona 45/A1 str. Ing. Pasca Cristian – str. Ing. Varnav Scarlat

### Str. Radu Voda

Zona 57/B1 B-dul Dimitrie Cantemir (Pasajul Unirii) – B-dul Marasesti  
Zona 58/A1 B-dul Dimitrie Cantemir (Pasajul Unirii) – B-dul Marasesti

### Calea Rahovei

Zona 56/A3-A2-B2 Piata Rahova – str. Vistierilor - str. Odoarei (Piata George Cosbuc)  
Zona 57/A2 str. Vistierilor - str. Odoarei (Piata George Cosbuc)

### Str. Radulescu Musat

Zona 56/B3 Calea Ferentari – str. Paunasul Codrilor  
Zona 57/A3 Calea Ferentari – str. Paunasul Codrilor

### Intrarea Ramnicului

Zona 37/A3 str. Heliade intre Vii – Sintofarm  
Zona 48/A1 str. Heliade intre Vii – Sintofarm

### Str. Rasnov

Zona 37/B3 str. Popa Nicolae – Aleea Bistricioara  
Zona 48/A1 str. Popa Nicolae – Aleea Bistricioara

### Str. Raul Vedea

Zona 69/B3 Drumul Jilavei – Drumul Cretestilor, cartier Aparatorii Patriei  
Zona 70/A3 Drumul Jilavei – Drumul Cretestilor, cartier Aparatorii Patriei

### Str. Rebreanu Liviu

Zona 49/A3 str. campia Libertatii - B-dul Nicolae grigorescu – B-ul 1 dec 1918  
Zona 59/A1-B1 B-dul camil Ressu – B-dul Nicolae grigorescu  
Zona 60/A1-B1 B-dul Nicolae grigorescu – B-ul 1 decembrie 1918

### Str. Rediu

Zona 69/B3 Drumul Jilavei – Drumul Cretestilor, cartier Aparatorii Patriei  
Zona 70/A3 Drumul Jilavei – Drumul Cretestilor, cartier Aparatorii Patriei

### B-dul Regiei

Zona 44/B1 Str. Stoica Vizitiu – Soseaua Orhideelor  
Zona 45/A1 Str. Stoica Vizitiu – Soseaua Orhideelor

### Str. Renasterii

Zona 23/A3 Soseaua Chitilei – str. Munteniei  
Zona 33/A1 Soseaua Chitilei – str. Munteniei

### Str. Renului

Zona 48/B1 str. Delfinului – str Ciocarliei  
Zona 49/A1 str. Delfinului – str Ciocarliei

### Str. Rhea Silvia

Zona 67/B1 str. Zorilor – Prelungirea Ferentari  
Zona 68 A1 str. Zorilor – Prelungirea Ferentari

Str. Ritmului

Zona 47/B1 B-dul Ferdinand – soseaua Pantelimon

Zona 48/A1 B-dul Ferdinand – soseaua Pantelimon

Str. Roata Ion

Zona 57/B1 str. Elena Cuza – str. Verzisor

Zona 58/A1 str. Elena Cuza – str. Verzisor

Str. Robescu F. Constantin

Zona 46/B3 str. Calomfirecu Radu – str. Dunarea Albastra

Zona 47/A2 str. Calomfirecu Radu – str. Dunarea Albastra

Str. Rodica

Zona 37/B3 Lacul Fundeni – str. Fantanica

Zona 48/B1 Lacul Fundeni – str. Fantanica

Str. Rodiei

Zona 47/B3 B-dul Burebista – str. Harsova

Zona 58/B1 B-dul Burebista – str. Harsova

Str. Rodnei

Zona 50/A3-B3 Str. Industriilor – str. Valsanesti

Zona 61/A1 str. Valsanesti – str. Soldat Ghetu Anghel

Str. Romancierilor

Zona 43/B3 B-dul Timișoara – str. Nera – str. Drumul Taberei

Zona 54/B1 B-dul Timișoara – str. Nera – str. Drumul Taberei

Str. Rombului

Zona 55/B2 Șoseaua Antiaeriana – str. Mărgeanului

Zona 56/A2 Șoseaua Antiaeriana – str. Mărgeanului

Str. Ropotului

Zona 27/A3 str. Cpt. Roventa Gheorghe – str. Ciuca Stefan

Zona 37/A1-B1 str. Ciuca Stefan str. Portile de Fier

Str. Rosetti Maria

Zona 46/B2/ str. Spiridon Darvari – str. Vasile Lascar

Zona 47/A2 Str. Vasile Lascar – str. Toamnei

Str. Rozetului

Zona 55/B3 soseaua Antiaeriana – str. Margeanului

Zona 56/A3 soseaua Antiaeriana – str. Margeanului

Str. Rupea

Zona 66/B1 str. Teius – str. Garoafei

Zona 67/A1 str. Garoafei – str. Pucheni

Str. Russo Alecu

Zona 46/B1 Soseaua Mihai Eminescu – B-dul Dacia

Zona 47/A1 Soseaua Mihai Eminescu – B-dul Dacia

Str. Sabelor

Zona 56/B1 Calea 13 Septembrie – str. Uranus

Zona 57/A1 Str. Uranus – Calea Rahovei

## G.D. Proiectare-Expertize-Evaluari SRL

---

Str. Sachelarie Visarion, lt.

Zona 47/B2 str. Avrig – Cimitirul Armenesc

Zona 48/A2 str. Avrig – Cimitirul Armenesc

Str. Samoila Dumitru, serg. maj.

Zona 69/B2 Soseaua Berceni – Soseaua Oltenitei

Zona 70/A2 Soseaua Berceni – Soseaua Oltenitei

Str. Sabiutei

Zona 55/B1 Str. Montana – str. Ion Nonna Otescu

Zona 56/A1 Str. Montana – str. Ion Nonna Otescu

Soseaua Salaj

Zona 56/B2-B3 Calea Ferentari - str. Chimirului

Zona 67/A1-A2; B1 str. Surlei - Str. Chimirului - str. Pucheni

Zona 66/B2 str. Pucheni - str. Botorca

Str. Salcetului

Zona 57/B3 Soseaua Giurgiului – str. Putul cu Tei

Zona 68/B1 Soseaua Giurgiului – str. Putul cu Tei

Str. Sandulita

Zona 66/B1 str. Teius – str. Garoafei

Zona 67/A1 str. Teius – str. Garoafei

Drum Santana

Zona 66/B2 Str. Teius – str. Pucheni

Zona 67/A2 Str. Teius – str. Pucheni

Str. Scortan Ion, erou

Zona 27/A3 str. Cpt Roventa Gheorghe – str. Ciuca Stefan

Zona 37/A1 str. Cpt. Roventa Gheorghe – str. Portile de Fier

Str. Sebastian Mihail

Zona 45/A3 str. drumul Sarii - Calea 13 Septembrie – Calea Rahovei

Zona 56/A1-B2 str. drumul Sarii - Calea 13 Septembrie – Calea Rahovei

Str. Serii

Zona 27/B3 str. Ciuca Stefan – str. Tesatoarelor

Zona 37/B1 str. Ciuca Stefan – str. Guteni

Str. Sfanta Vineri

Zona B3 B-dul Corneliu Coposu – str. Mamulari

Zona 47/A3 str. Mamulari – b-dul Mircea Voda

Str. Sfintilor

Zona 46/B2 b-dul Hristo Botev – Calea Mosilor

Zona 47/A2 b-dul Hristo Botev – Calea Mosilor

Str. Sibiu

Zona 44/B3 B-dul Timisoara – str. Drumul Taberei

Zona 55/B1 B-dul Timisoara – str. Drumul Taberei

Str. Silvia

Zona 36/B3 Soseaua Colentina – str. Reactorului

Zona 37/A3 str. Reactorului – str. Podul Neagului

Str. Simigiului

Zona 58/A3 str. Martisor – Parcul Vacaresti

Zona 59/A1 str. Martisor – Parcul Vacaresti

Aleea Sinaia

Zona 36/B3 str. Gherase – str. Magnoliei

Zona 37/A2 str. Magnoliei – str. Cremenita

Str. Slugeru Dumitru

Zona 37/A3 str. Calatorului – Sintofarm

Zona 48/A1 str. Calatorului – Sintofarm

Str. Soceni

Zona 56/B3 Str. Pasarea – str. Voinesti

Zona 67/B1 Str. Pasarea – str. Voinesti

Intrarea Solzilor

Zona 25/A3 str. Barajul Arges - Parcul Herastrau

Zona 35/A1 str. Barajul Arges - Parcul Herastrau

Str. Spataru Preda

Zona 56/B2 Calea Ferentari – str. Progresul

Zona 57/B2 Calea Ferentari – str. Progresul

Str. Sperantei

Zona 46/B2 B-dul Carol – str. Armand Calinescu

Zona 47/A2 B-dul Carol – str. Armand Calinescu

Str. Sperantia Theodor

Zona 47/B3 str. Lucian Blaga – str. Prof. Petre Cumpanici

Zona 58/B1 str. Lucian Blaga – str. Prof. Petre Cumpanici

Str. Staminelor

Zona 67/B1 str. Codrului – str. Bachus

Zona 68/A1 str. Codrului – str. Bachus

Str. Stana de Vale

Zona 56/B3 str. Pausanul Codrilor – str. Sadului

Zona 57/A3 str. Paunasului – str. Sadului

Drum Stegarului

Zona 13/B3-B2 Jandarmeriei – Padurea Baneasa

Zona 14/A2-A3 Jandarmeriei – Padurea Baneasa

Str. Stelea Spatarul

Zona 46/B3 str. Sfanta Vineri – str. Hristo Botev

Zona 47/A3 str. Sfanta Vineri – str. Hristo Botev

Str. Stolnicul Vasile

Zona 37/A3-B3 Heliade intre Vii – str. Dimitrie Grozdea

Zona 48/A1-B1 Heliade intre Vii – str. Dimitrie Grozdea

Str. Strabuna

Zona 23/A3 B-dul Bucurestii Noi – Soseaua Chitilei

Zona 33/A1 Soseaua Chitilei – str. Magrinei

Str. Simigiului

Zona 58/A3 str. Martisor – Parcul Vacaresti

Zona 59/A1 str. Martisor – Parcul Vacaresti

Aleea Sinaia

Zona 36/B3 str. Gherase – str. Magnoliei

Zona 37/A2 str. Magnoliei – str. Cremenita

Str. Slugeru Dumitru

Zona 37/A3 str. Calatorului – Sintofarm

Zona 48/A1 str. Calatorului – Sintofarm

Str. Soceni

Zona 56/B3 Str. Pasarea – str. Voinesti

Zona 67/B1 Str. Pasarea – str. Voinesti

Intrarea Solzilor

Zona 25/A3 str. Barajul Arges - Parcul Herastrau

Zona 35/A1 str. Barajul Arges - Parcul Herastrau

Str. Spataru Preda

Zona 56/B2 Calea Ferentari – str. Progresul

Zona 57/B2 Calea Ferentari – str. Progresul

Str. Sperantei

Zona 46/B2 B-dul Carol – str. Armand Calinescu

Zona 47/A2 B-dul Carol – str. Armand Calinescu

Str. Sperantia Theodor

Zona 47/B3 str. Lucian Blaga – str. Prof. Petre Cumpanici

Zona 58/B1 str. Lucian Blaga – str. Prof. Petre Cumpanici

Str. Staminelor

Zona 67/B1 str. Codrului – str. Bachus

Zona 68/A1 str. Codrului – str. Bachus

Str. Stana de Vale

Zona 56/B3 str. Pausanul Codrilor – str. Sadului

Zona 57/A3 str. Paunasului – str. Sadului

Drum Stegarului

Zona 13/B3-B2 Jandarmeriei – Padurea Baneasa

Zona 14/A2-A3 Jandarmeriei – Padurea Baneasa

Str. Stelea Spatarul

Zona 46/B3 str. Sfanta Vineri – str. Hristo Botev

Zona 47/A3 str. Sfanta Vineri – str. Hristo Botev

Str. Stolnicul Vasile

Zona 37/A3-B3 Heliade intre Vii – str. Dimitrie Grozdea

Zona 48/A1-B1 Heliade intre Vii – str. Dimitrie Grozdea

Str. Strabuna

Zona 23/A3 B-dul Bucurestii Noi – Soseaua Chitilei

Zona 33/A1 Soseaua Chitilei – str. Magrinei

## G.D. Proiectare-Expertize-Evaluari SRL

---

### Str. Subcetate

Zona 22/B3 Soseaua Chitilei – Str. Almas  
Zona 23/A3 str. Almas – str. Branarul

### Str. Suceava

Zona 28/A3 str. Puietilor – soseaua Colentina  
Zona 38/A1 str. Puietilor – soseaua Colentina

### Str. Sulitei

Zona 56/B3 str. Bachus – Calea Ferenetari  
Zona 57/A3 str. Bachus – Calea Ferenetari

### Str. Surorilor

Zona 23/A3 soseaua Chitilei – str. Poetului  
Zona 33/A1 str. Poetului - str. Niagara

### Str. Suzana

Zona 55/B2 soseaua Antiaeriana - str.Margeanului  
Zona 56/A2 soseaua Antiaeriana - str. Margeanului

### Str. Soldanului

Zona 69/B2 str. serg. Samoila Dumitru – str. Panselor  
Zona 70/A2 str. serg. Samoila Dumitru – str. serg. Iriceanu Ion

### Soseaua Stefan cel Mare

Zona 35/B3 Calea Dorobantilor – Aleea Circului  
Zona 36/A3 Aleea Circului - str. Lizeanu  
Zona 47/A1-B1 str. Lizeanu – Calea Mosilor

### Str. Stefanescu Stefan, elev

Zona 47/B1 str. Avrig – cimitirul Armenesc  
Zona 48/A1 str. Avrig – cimitirul Armenesc

### Str. Stirbei Voda

Zona 45/B2 Splaiul Independentei – str. Berzei  
Zona 46/A2 str. Berzei – Calea Victoriei

### Drumul Taberei

Zona 54/B1 str. Brasov (Intersectia cu 1 Mai (Compozitorilor)) – str. Brasov(Paita Sergiu Celibidache)  
Zona 55/A1 str. Brasov (Intersectia cu 1 Mai (Compozitorilor)) – str. Brasov(Paita Sergiu Celibidache)

### Str. Tarnoveanu Mihail

Zona 50/B3 str. Valsanesti – str. Industriilor  
Zona 51/A3 str. Valsanesti – str. Industriilor  
Zona 61/B1 str. Valsanesti – str. Industriilor

### Str. Tecuci

Zona 66/B1 str. Teius – str. Garoafei  
Zona 67/A1 str. Teius – str. Garoafei

### Aleea Teisani

Zona 4/B3 drumul Codrii Vlasiei – drum Padurea Ciolpani  
Zona 5/A3-B3 drum Padurea Ciolpani – Padurea Tunari  
Zona 14/A1-B1 soseaua Bucuresti-Ploiesti – drum Codrii Vlasiei



Str. Teius

Zona 55/B3 str. Petrosani – soseaua Alexandriei  
Zona 56/A3 str. Berzovia – soseaua Alexandriei  
Zona 66/B1-B3 str. Santimbru – soseaua Alexandriei

Str. Teodorescu Ion, sergent

Zona 27/B3 str. Ciuca Stefan – str. Serii  
Zona 37/B1 str. Ciuca Stefan – str. Serii

Str. Teofil

Zona 36/B3 str. Silvia – soseaua Gherase  
Zona 37/A3 str. Silvia – soseaua Gherase

B-dul Timisoara

Zona 43/A3-B3 str.Moinesti- Str. Sandulesti  
Zona 44/A3-B3 str. Sandulesti – b-dul Vasile Milea  
Zona 53/A1-B1 zona CET Vest - str. Valea Cascadelor  
Zona 54/A1 str. Violetelor – Aleea Lunca Siretului

Str. Tina Radu, sergent

Zona 50/B3 str. Vlasiei – str. Industriilor  
Zona 61/B1 str. Vlasiei – str. Industriilor

B-dul Tineratului

Zona 57/B2 b-dul Gheorghe Sincai – Calea Vacaresti  
Zona 58/A2 b-dul Gheorghe Sincai – Calea Vacaresti

Str. Tiparnitei

Zona 67/B1 Aleea N.D. Cocea - intrarea Simleu  
Zona 68/A3 Intrarea Simleu – str. Sinei

Aleea Tohani

Zona 57/B2 str. Tohani – str. Constantin Radulescu Motru  
Zona 58/A2 str. Tohani – str. Constantin Radulescu Motru

Str. Tohani

Zona 57/ str. Mocancutei – str. Poenari  
Zona 58/ str. Mocancutei – str. Poenari

Str. Toporului

Zona 27/A3 str. Ion Floruta – str. Gherghitei  
Zona 37/A1 str. Ion Floruta – str. Gherghitei

Str. Trandafirul Rosu

Zona 50/A3 str. Industriilor – str. sold. Ghetu Anghel  
Zona 61/A1 str. Industriilor – str. sold. Ghetu Anghel

Str. Transilvaniei

Zona 45/B2 str. Berzei – str. Popa Tatu  
Zona 46/A2 str. Berzei – str. Popa Tatu

Str. Trestiana

Zona 57/B2 str. C-tin Radulescu – Aleea Trestiana  
Zona 58/A2 str. C-tin Radulescu – Aleea Trestiana

Str. Triumfului

Zona 23/A3 B-dul Bucurestii Noi – soseaua Chitilei  
Zona 33/A1 Soseaua Chitilei – Soseaua Marginei

Str. Tuberozelor

Zona 34/B3 soseaua Kiseleff – str. Gheorghe Bratianu  
Zona 35/A3 soseaua Kiseleff – str. Gheorghe Bratianu

Str. Tufelor

Zona 56/B3 str. Bachus – str. Trompetului  
Zona 67/B1 str. Bachus – str. Trompetului

Str. Turnu Eiffel

Zona 35/B2-B3 str. Ramuri Tei – str. b-dul Lacul Tei  
Zona 36/A3 str. Ramuri Tei – str. b-dul Lacul Tei

Str. Turturica, sergent

Zona 56/B3 Calea Ferentari – str. Sadului  
Zona 57/A3 Calea Ferentari – str. Sadului

Str. Tusnad

Zona 27/B3 str. Cornisei – str. Ciuca Stefan  
Zona 37/B1 str. Ciuca Stefan – str. Tesatoarelor

Intrarea Tarcului

Zona 67/B2 str. Zetarilor – str. Pasunilor  
Zona 68/A2 str. Zetarilor – str. Iacob Andrei

Aleea Tebea

Zona 68/B2 str. Izvorul Trotusului – str. Izvorul Crisului  
Zona 69/A2 str. Izvorul Trotusului – str. Izvorul Crisului

Aleea Tibles

Zona 44/A1 str. ing. Pascal Cristian – str. Calea Giulesti  
Zona 45/A1 str. ing. Pascal Cristian – str. Calea Giulesti

Str. Tintasului

Zona 33/B2 Calea Grivitei – str. I.Inculet – str. Puscacului  
Zona 34/A2 Calea Grivitei – str. I.Inculet - str. Puscacului

Str. Titeica Gheorghe

Zona 35/A1 Calea Floreasca – b-dul Barbu Varacesru  
Zona 36/A1-A2 Calea Floreasca – b-dul Barbu Varacesru

Str. Tuculescu Ion

Zona 48/A3 str. Gheorghe Petrascu – str. Baba Novac  
Zona 59/A1 str. Gheorghe Petrascu – str. Baba Novac

B-dul Unirii

Zona 46/A3-B3 B-dul Libertatii – b-dul Mircea Voda – Piata Alba Iulia  
Zona 47/A3-B3 B-dul Libertatii – b-dul Mircea Voda – Piata Alba Iulia

Splaiul Unirii

Zona 46/B3 b-dul I.C. Bratianu – str. Nerva Traian  
Zona 58/A1-A2-B2 str. Nerva Traian – soseaua Mihai Bravu – Calea Vitan  
Zona 59/A3 soseaua Mihai Bravi – Calea Vitan

Str. Unitatii (Popovici Toma)

Zona 58/B1 Calea Ducesti – soseaua Mihai Bravu

Zona 59/A1 Calea Ducesti – soseaua Mihai Bravu

Str. Uruguay

Zona 34/B2 Soseaua Kiseleff – str. Alexandrina

Zona 35/A2 str. Alexandrina – b-dul Aviatorilor

Str. Utiesului

Zona 37/B3 str. Iacobescu Gheorghe – str. plut. Ion Nita

Zona 48/B1 str. Iacobescu Gheorghe – str. plut. Ion Nita

B-dul Uverturii

Zona 43/B1-B2 str. Drenajului – str. Dealul Tugulea

Zona 44/A2 str. Dealul Tugulea – soseaua Virtutii

Str. Vadul Moldovei

Zona 14/B1 Soseaua Bucuresti-Ploiesti – str. Privighetorilor

Zona 15/A1-B1-B2 Soseaua Bucuresti-Ploiesti – str. Privighetorilor

Str. Valea Cascadelor

Zona 42/B3 b-dul Iuliu Maniu – str. Liniei - b-dul Timisoara

Zona 43/A3 b-dul Iuliu Maniu – str. Liniei – b-dul Timisoara

Zona 53/B1 b-dul Iuliu Maniu – str. Liniei – b-dul Timisoara

Str. Valea Calugareasca

Zona 54/B2 str. Valea lui Miahi – str. Brasov

Zona 55/A2 str. Valea lui Miahi – str. Brasov

Str. Valea Hartibaciului

Zona 55/B2 soseaua Antiaeriana – str. Margeanului

Zona 56/A2-A3 soseaua Antiaeriana – str. Margeanului

Str. Vaslui

Zona 66/B1 str. Teius – str. Garoafei

Zona 67/A1 str. Garoafei – str. Pucheni

Str. Vacarescu Barbu

Zona 35/B1-B3 soseaua Stefan cel Mare – soseaua Pipera

Zona 36/A1-A2 b-dul Lacul Tei – soseaua Fabrica de Glucoza

Str. Vacarescu Elena

Zona 24/B2 soseaua Bucuresti-Ploiesti – soseaua Ficusului

Zona 25/A2 soseaua Bucuresti-Ploiesti – soseaua Ficusului

Str. Valisoara

Zona 55/B3 soseaua Alexandriei – str. Neptun

Zona 66/B1 soseaua Alexandriei – str. Neptun

Str. Varasti

Zona 60/B1 str. Postasului – str. Bratarii

Zona 61/A1 str. Postasului – str. Bratarii

## G.D. Proiectare-Expertize-Evaluari SRL

---

### Str. Valcele

Zona 55/B1 B-dul Ghencea – soseaua Antiaeriana  
Zona 56/A1-B1 B-dul Ghencea – soseaua Antiaeriana – str. Margeanului

### Str. Valsanesti

Zona 50/A3-B3 str. Zarzarilor (Zona Republica) – str. Culeslui  
Zona 61/B1 str. Culesului – str.Barcarolei

### Str. Varnav Scarlat, ing.

Zona 44/B1 str. Nicolae Filimon – str. Tibles  
Zona 45/A1 str. Nicolae Filimon – str. Tibles

### Str. Veseliei

Zona 56/B3 Calea Ferentai – str. Progresul  
Zona 57/B2-B3 Calea Ferentai – str. Progresul

### Piata Victoriei

Zona 35/B3 Intersectia soseaua Kiseleff – b-dul Iancu de Hunedoara  
Zona 46/A1 Intersectia Calea Victoriei – b-dul Lascar Catargiu - b-dul Iancu de Hunedoara

### Str. Viitorului

Zona 46/B1 str. Alexandru Donici – str. Vasile Lascar  
Zona 47/A1 str. Vasile Lascar – str. Mihai Eminescu – soseaua Stefan cel Mare

### Str. Violetelor

Zona 43/A3 str. Liniei – RATB depoul Bujoreni  
Zona 54/A1 RATB depoul Bujoreni – b-dul Timisoara

### Calea Vitan

Zona 58/B1-B2 str. Lucian Blaga – soseaua Mihai Bravu  
Zona 59/A2-A3 soseaua Mihai Bravu – Splaiul Unirii

### Sos.Vitan Barzesti

Zona 59/A1 Splaiul Unirii – soseaua Oltenitei  
Zona 70/A1-A2 Splaiul Unirii – soseaua Oltenitei

### Str. Vitejesscu

Zona 57/B1 ambele intrari din str. Elena Cuza  
Zona 58/A1 ambele intrari din str. Elena Cuza

### Str. Voineasa

Zona 58/B2 str. Nita Elinescu – str. Drumetului  
Zona 59/A2 str. Nita Elinescu – str. Drumetului

### Str. Voiosiei

Zona 50/B3 str. Industriilor – str. Valsanesti  
Zona 61/B1 str. Industriilor – str. Valsanesti

### Str. Vulcan Judetu

Zona 58/B1 Calea Duesti – soseaua Mihai Bravu  
Zona 59/A1 Calea Duesti – soseaua Mihai Bravu

### Str. Vulcanescu Mircea

Zona 45/B2 Calea Plevnei - str. Popa Tatu  
Zona 46/A1-A2 str. Popa Tatu - Calea Grivitei

### Aleea Zarandului

Zona 47/B2 str. Avrig – str. loc. Sechelariu Visarion  
Zona 48/A1-A3 str. Avrig – str. loc. Sechelariu Visarion

## G.D. Proiectare-Expertize-Evaluari SRL

---

### Str. Zarzarilor

Zona 50/A3 str. Valsanesti – str. soldat Ghetu Anghel

Zona 61/A1 str. Valsanesti – str. soldat Ghetu Anghel

### Str. Ziduri intre Vii

Zona 37/B3 str. Iacobescu Gheorghe – str. Ceptura

Zona48/A1 str. Soseaua Electronicii – Str. Paharnicul Turture

### Str. Ziduri Mosi

Zona 36/B3 soseaua Colentina – str. I.H. Radulescu

Zona 47/B1 soseaua Colentina – str. I.H. Radulescu

### Str. Zidurilor

Zona 47/B1 b-dul Ferdinand - soseaua Pantelimon

Zona 48/A1 b-dul Ferdinand - soseaua Pantelimon

### Str. Zlatescu Constantin, medic

Zona 47/B2 str. Agricultori – soseaua Mihai Bravu

Zona 48/B2 str. Agricultori – soseaua Mihai Bravu

### Str. Zori de Zi

Zona 56/A3 str. Amurgului – str. Chimirlui

Zona 67/A1 str. Amurgului – str. Chimirlui

### Str. Zorilor

Zona 67/B1 str. Livezilor – str. Periscani

Zona 68/A1 str. Periscani – Prelunigrea Ferentari

## V. OPISUL ANEXELOR PENTRU APARTAMENTE

Nr. Anexa	ZONA	Pag.
ANEXA 1	ZONA 4	135
ANEXA 2	ZONA 5	146
ANEXA 3	ZONA 12	157
ANEXA 4	ZONA 13	181
ANEXA 5	ZONA 14	209
ANEXA 6	ZONA 15	237
ANEXA 7	ZONA 21	265
ANEXA 8	ZONA 22	289
ANEXA 9	ZONA 23	317
ANEXA 10	ZONA 24	345
ANEXA 11	ZONA 25	373
ANEXA 12	ZONA 26	401
ANEXA 13	ZONA 27	417
ANEXA 14	ZONA 28	428
ANEXA 15	ZONA 30	439
ANEXA 16	ZONA 31	445
ANEXA 17	ZONA 32	469
ANEXA 18	ZONA 33	497
ANEXA 19	ZONA 34	525
ANEXA 20	ZONA 35	553
ANEXA 21	ZONA 36	581
ANEXA 22	ZONA 37	609
ANEXA 23	ZONA 38	637
ANEXA 24	ZONA 41	652
ANEXA 25	ZONA 42	662
ANEXA 26	ZONA 43	682
ANEXA 27	ZONA 44	710
ANEXA 28	ZONA 45	738
ANEXA 29	ZONA 46	766
ANEXA 30	ZONA 47	794

**Notă:**

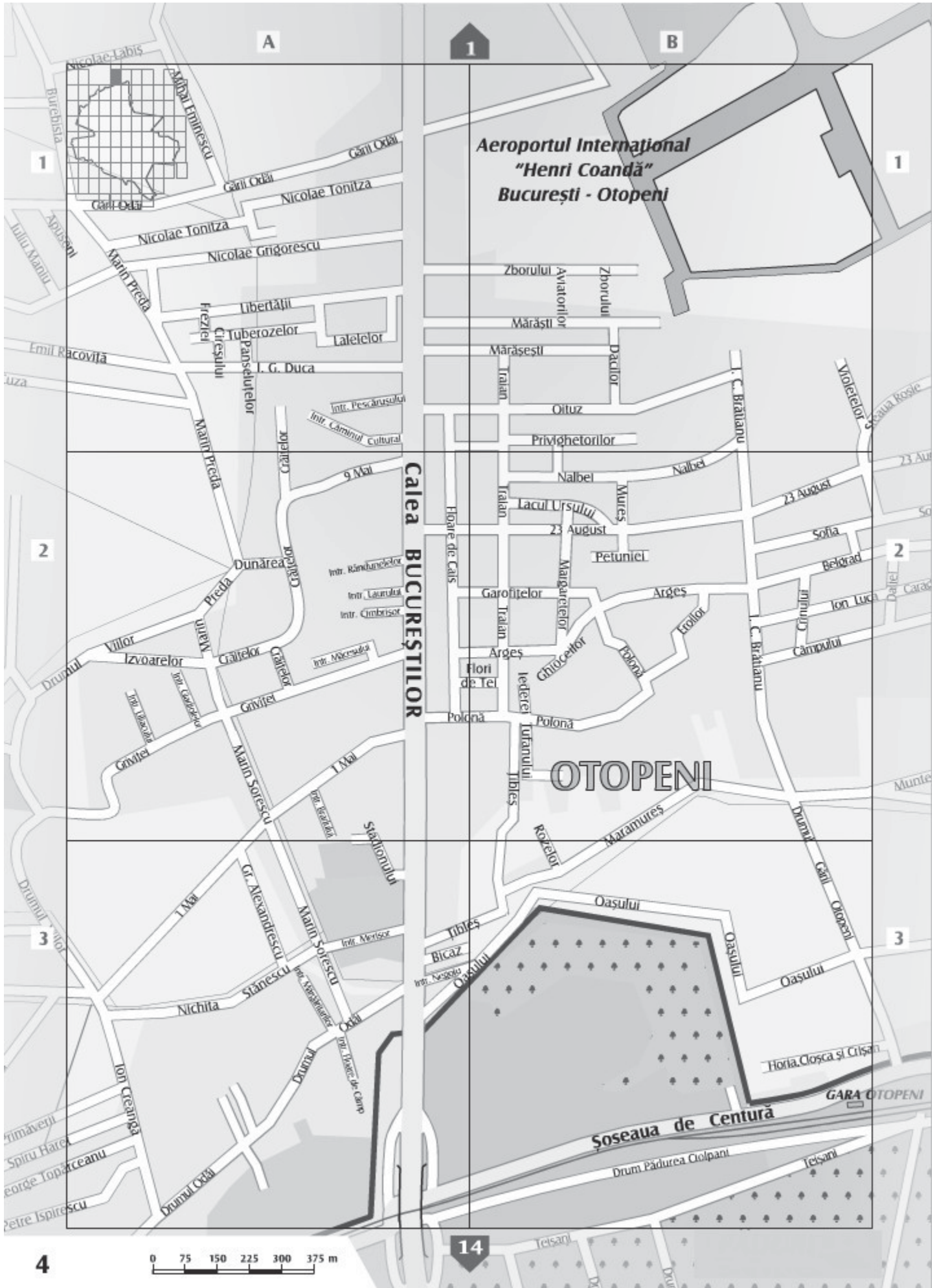
Fiecare anexă conține câte un număr de pagini corespunzător fiecărei subzone (A1, A2, A3, B1, B2 sau B3) și fiecărui tip de confort, respectiv: cf. I sporit, cf.I, cf.II și cf.II

## **VI. ANEXELE 1÷30**

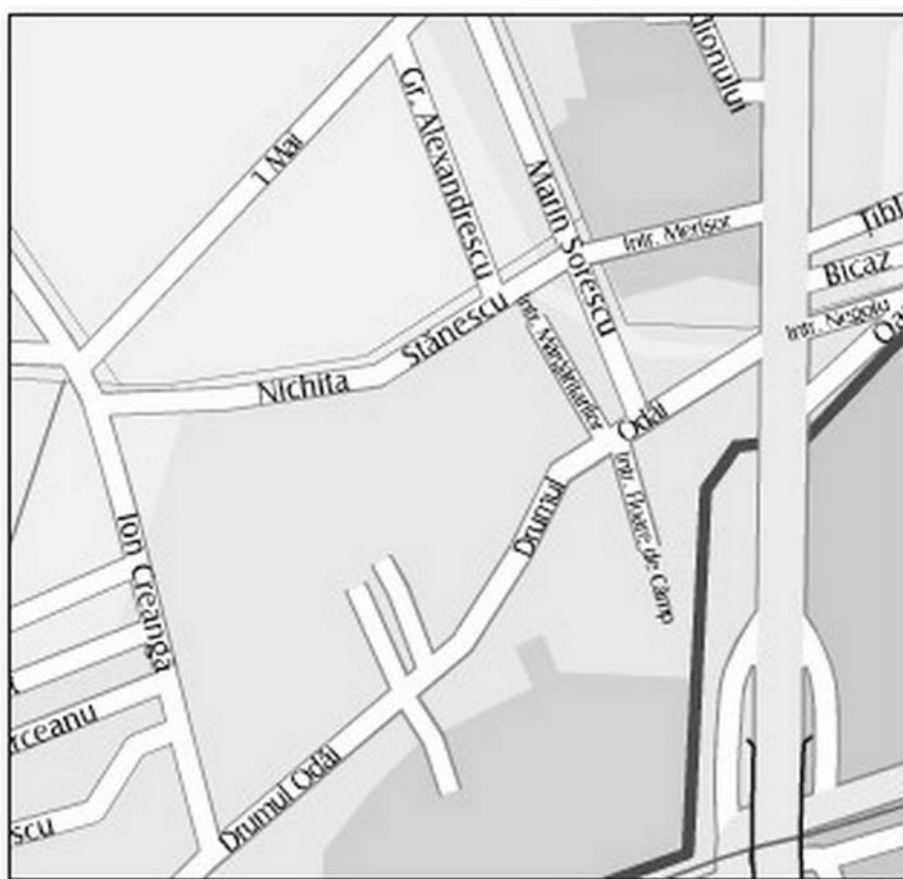
### **VALORI APARTAMENTE. PLANȘE ZONE.**



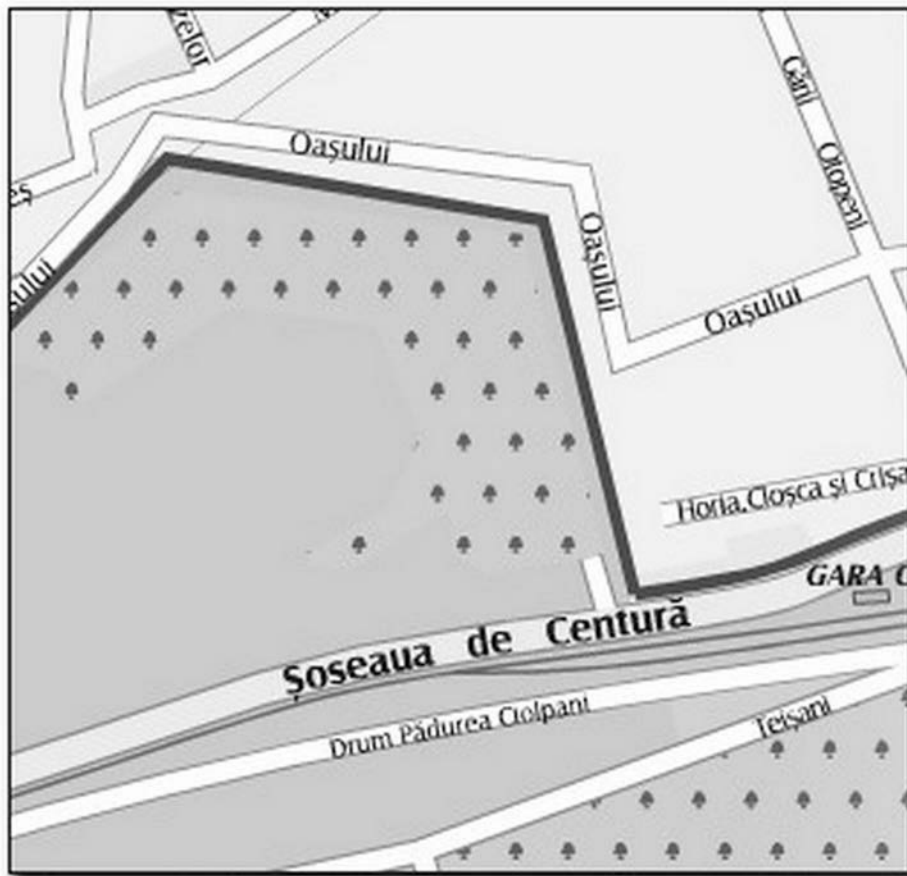





### ZONA 4 — A3



## ZONA 4 — B3





## ANEXA 1.1.1 - ZONA 4-A3

confort I sport


# APARTAMENTE IN BLOCURI DE LOCUINTE

STUDIU DE PIATA PENTRU ANUL 2017  
PRIVIND VALORILE MINIME IMOBILIARE IN MUNICIPIUL BUCURESTI

- VALORI IN EUR -

	1 CAMERA	2 CAMERE	3 CAMERE	4 CAMERE	5 CAMERE
<b>Apartment situat la PARTER</b>					
<i>construit in perioada:</i>					
2011 ÷ prezent	26.680	44.480	57.820	71.160	104.970
1990 ÷ 2010	24.820	41.370	53.770	66.190	97.620
1978 ÷ 1989	22.570	37.620	48.900	60.190	88.780
1967 ÷ 1977	20.710	34.520	44.870	55.230	81.470
inainte de anul 1967	16.990	28.320	36.820	45.320	66.840
<b>Apartment situat la ETAJ INTERMEDIAR (etajele 1 ÷ 4)</b>					
<i>construit in perioada:</i>					
2011 ÷ prezent	28.890	48.150	62.590	77.030	113.630
1990 ÷ 2010	26.870	44.770	58.210	71.640	105.680
1978 ÷ 1989	24.430	40.720	52.930	65.150	96.110
1967 ÷ 1977	22.420	37.370	48.580	59.790	88.190
inainte de anul 1967	18.400	30.660	39.860	49.050	72.360
<b>Apartment situat la ETAJ SUPERIOR (et. 5 ÷ penultimul et.)</b>					
<i>construit in perioada:</i>					
2011 ÷ prezent	27.510	45.850	59.610	73.370	108.210
1990 ÷ 2010	25.580	42.640	55.440	68.230	100.640
1978 ÷ 1989	23.270	38.780	50.420	62.050	91.530
1967 ÷ 1977	21.360	35.590	46.270	56.940	83.990
inainte de anul 1967	17.520	29.210	37.960	46.720	68.910
<b>Apartment situat la ULTIMUL ETAJ</b>					
<i>construit in perioada:</i>					
2011 ÷ prezent	25.040	41.720	54.250	66.760	98.480
1990 ÷ 2010	23.280	38.800	50.450	62.080	91.590
1978 ÷ 1989	21.180	35.300	45.880	56.470	83.290
1967 ÷ 1977	19.430	32.380	42.100	51.820	76.430
inainte de anul 1967	15.940	26.570	34.540	42.520	62.710

••• Strict pentru uzul Birourilor Notariale si pentru celelalte cazuri stabilite de lege •••



## ANEXA 1.1.2 - ZONA 4-A3

confort I

# APARTAMENTE IN BLOCURI DE LOCUINTE

STUDIU DE PIATA PENTRU ANUL 2017  
PRIVIND VALORILE MINIME IMOBILIARE IN MUNICIPIUL BUCURESTI

- VALORI IN EUR -

	1 CAMERA	2 CAMERE	3 CAMERE	4 CAMERE	5 CAMERE
<b>Apartment situat la PARTER</b>					
<i>construit in perioada:</i>					
2011 ÷ prezent	25.410	42.360	55.070	67.780	99.970
1990 ÷ 2010	23.630	39.390	51.220	63.030	92.970
1978 ÷ 1989	21.500	35.830	46.570	57.330	84.550
1967 ÷ 1977	19.730	32.870	42.740	52.600	77.590
inainte de anul 1967	16.190	26.970	35.060	43.160	63.670
<b>Apartment situat la ETAJ INTERMEDIAR (etajele 1 ÷ 4)</b>					
<i>construit in perioada:</i>					
2011 ÷ prezent	27.510	45.850	59.610	73.370	108.210
1990 ÷ 2010	25.580	42.640	55.440	68.230	100.640
1978 ÷ 1989	23.270	38.780	50.420	62.050	91.530
1967 ÷ 1977	21.360	35.590	46.270	56.940	83.990
inainte de anul 1967	17.520	29.210	37.960	46.720	68.910
<b>Apartment situat la ETAJ SUPERIOR (et. 5 ÷ penultimul et.)</b>					
<i>construit in perioada:</i>					
2011 ÷ prezent	26.200	43.670	56.770	69.870	103.060
1990 ÷ 2010	24.370	40.610	52.790	64.980	95.850
1978 ÷ 1989	22.160	36.930	48.020	59.090	87.170
1967 ÷ 1977	20.340	33.900	44.060	54.230	79.990
inainte de anul 1967	16.680	27.810	36.150	44.500	65.640
<b>Apartment situat la ULTIMUL ETAJ</b>					
<i>construit in perioada:</i>					
2011 ÷ prezent	23.850	39.740	51.660	63.580	93.790
1990 ÷ 2010	22.180	36.960	48.050	59.140	87.220
1978 ÷ 1989	20.170	33.610	43.700	53.780	79.320
1967 ÷ 1977	18.500	30.840	40.100	49.350	72.790
inainte de anul 1967	15.190	25.310	32.900	40.490	59.730

••• Strict pentru uzul Birourilor Notariale si pentru celelalte cazuri stabilite de lege •••



## ANEXA 1.1.3 - ZONA 4-A3

confort II


# APARTAMENTE IN BLOCURI DE LOCUINTE

STUDIU DE PIATA PENTRU ANUL 2017  
PRIVIND VALORILE MINIME IMOBILIARE IN MUNICIPIUL BUCURESTI

- VALORI IN EUR -

	1 CAMERA	2 CAMERE	3 CAMERE	4 CAMERE	5 CAMERE
<b>Apartment situat la PARTER</b>					
<i>construit in perioada:</i>					
2011 ÷ prezent	17.530	27.450	36.600	45.750	--
1990 ÷ 2010	16.310	25.530	34.040	42.550	--
1978 ÷ 1989	14.830	23.220	30.950	38.690	--
1967 ÷ 1977	13.610	21.310	28.400	35.510	--
inainte de anul 1967	11.170	17.480	23.310	29.130	--
<b>Apartment situat la ETAJ INTERMEDIAR (etajele 1 ÷ 4)</b>					
<i>construit in perioada:</i>					
2011 ÷ prezent	18.990	29.710	39.620	49.520	--
1990 ÷ 2010	17.650	27.630	36.840	46.060	--
1978 ÷ 1989	16.060	25.140	33.510	41.890	--
1967 ÷ 1977	14.730	23.060	30.750	38.430	--
inainte de anul 1967	12.090	18.920	25.230	31.540	--
<b>Apartment situat la ETAJ SUPERIOR (et. 5 ÷ penultimul et.)</b>					
<i>construit in perioada:</i>					
2011 ÷ prezent	18.080	28.300	37.730	47.170	--
1990 ÷ 2010	16.820	26.320	35.090	43.860	--
1978 ÷ 1989	15.300	23.940	31.910	39.890	--
1967 ÷ 1977	14.030	21.960	29.290	36.600	--
inainte de anul 1967	11.520	18.020	24.030	30.040	--
<b>Apartment situat la ULTIMUL ETAJ</b>					
<i>construit in perioada:</i>					
2011 ÷ prezent	16.450	25.760	34.340	42.910	--
1990 ÷ 2010	15.300	23.950	31.940	39.920	--
1978 ÷ 1989	13.920	21.780	29.040	36.300	--
1967 ÷ 1977	12.770	19.990	26.650	33.320	--
inainte de anul 1967	10.480	16.400	21.870	27.340	--

••• Strict pentru uzul Birourilor Notariale si pentru celelalte cazuri stabilite de lege •••



## ANEXA 1.1.4 - ZONA 4-A3

confort III

# APARTAMENTE IN BLOCURI DE LOCUINTE

STUDIU DE PIATA PENTRU ANUL 2017  
PRIVIND VALORILE MINIME IMOBILIARE IN MUNICIPIUL BUCURESTI

- VALORI IN EUR -

	1 CAMERA	2 CAMERE	3 CAMERE	4 CAMERE	5 CAMERE
<b>Apartment situat la PARTER</b>					
<i>construit in perioada:</i>					
2011 ÷ prezent	14.910	23.330	29.170	38.890	--
1990 ÷ 2010	13.870	21.690	27.120	36.170	--
1978 ÷ 1989	12.610	19.740	24.660	32.890	--
1967 ÷ 1977	11.570	18.110	22.630	30.180	--
inainte de anul 1967	9.500	14.850	18.570	24.760	--
<b>Apartment situat la ETAJ INTERMEDIAR (etajele 1 ÷ 4)</b>					
<i>construit in perioada:</i>					
2011 ÷ prezent	16.140	25.260	31.570	42.100	--
1990 ÷ 2010	15.010	23.490	29.360	39.150	--
1978 ÷ 1989	13.650	21.370	26.700	35.610	--
1967 ÷ 1977	12.520	19.600	24.500	32.670	--
inainte de anul 1967	10.270	16.080	20.100	26.800	--
<b>Apartment situat la ETAJ SUPERIOR (et. 5 ÷ penultimul et.)</b>					
<i>construit in perioada:</i>					
2011 ÷ prezent	15.370	24.060	30.070	40.090	--
1990 ÷ 2010	14.290	22.370	27.970	37.280	--
1978 ÷ 1989	12.990	20.340	25.430	33.910	--
1967 ÷ 1977	11.930	18.670	23.340	31.110	--
inainte de anul 1967	9.790	15.320	19.150	25.530	--
<b>Apartment situat la ULTIMUL ETAJ</b>					
<i>construit in perioada:</i>					
2011 ÷ prezent	13.990	21.890	27.360	36.480	--
1990 ÷ 2010	13.010	20.350	25.440	33.930	--
1978 ÷ 1989	11.830	18.510	23.150	30.850	--
1967 ÷ 1977	10.850	16.980	21.240	28.310	--
inainte de anul 1967	8.900	13.940	17.430	23.240	--

••• Strict pentru uzul Birourilor Notariale si pentru celelalte cazuri stabilite de lege •••



## ANEXA 1.2.1 - ZONA 4-B3

confort I sport

# APARTAMENTE IN BLOCURI DE LOCUINTE


STUDIU DE PIATA PENTRU ANUL 2017  
PRIVIND VALORILE MINIME IMOBILIARE IN MUNICIPIUL BUCURESTI

- VALORI IN EUR -

	1 CAMERA	2 CAMERE	3 CAMERE	4 CAMERE	5 CAMERE
<b>Apartment situat la PARTER</b>					
<i>construit in perioada:</i>					
2011 ÷ prezent	27.120	45.190	58.750	72.310	106.650
1990 ÷ 2010	25.220	42.030	54.630	67.250	99.180
1978 ÷ 1989	22.930	38.220	49.690	61.150	90.200
1967 ÷ 1977	21.040	35.070	45.600	56.120	82.770
inainte de anul 1967	17.270	28.780	37.420	46.050	67.920
<b>Apartment situat la ETAJ INTERMEDIAR (etajele 1 ÷ 4)</b>					
<i>construit in perioada:</i>					
2011 ÷ prezent	29.350	48.910	63.590	78.260	115.440
1990 ÷ 2010	27.300	45.490	59.150	72.790	107.360
1978 ÷ 1989	24.820	41.380	53.790	66.200	97.650
1967 ÷ 1977	22.780	37.970	49.360	60.740	89.610
inainte de anul 1967	18.690	31.160	40.500	49.850	73.520
<b>Apartment situat la ETAJ SUPERIOR (et. 5 ÷ penultimul et.)</b>					
<i>construit in perioada:</i>					
2011 ÷ prezent	27.960	46.590	60.560	74.540	109.950
1990 ÷ 2010	26.000	43.330	56.330	69.330	102.250
1978 ÷ 1989	23.640	39.410	51.220	63.040	92.990
1967 ÷ 1977	21.700	36.160	47.000	57.860	85.330
inainte de anul 1967	17.800	29.670	38.570	47.470	70.020
<b>Apartment situat la ULTIMUL ETAJ</b>					
<i>construit in perioada:</i>					
2011 ÷ prezent	25.440	42.400	55.120	67.830	100.050
1990 ÷ 2010	23.650	39.430	51.260	63.080	93.050
1978 ÷ 1989	21.520	35.860	46.610	57.380	84.620
1967 ÷ 1977	19.740	32.900	42.770	52.650	77.660
inainte de anul 1967	16.200	26.990	35.090	43.190	63.720

••• Strict pentru uzul Birourilor Notariale si pentru celelalte cazuri stabilite de lege •••





## ANEXA 1.2.2 - ZONA 4-B3

confort I

# APARTAMENTE IN BLOCURI DE LOCUINTE

STUDIU DE PIATA PENTRU ANUL 2017  
PRIVIND VALORILE MINIME IMOBILIARE IN MUNICIPIUL BUCURESTI

- VALORI IN EUR -

	1 CAMERA	2 CAMERE	3 CAMERE	4 CAMERE	5 CAMERE
<b>Apartment situat la PARTER</b>					
<i>construit in perioada:</i>					
2011 ÷ prezent	25.830	43.040	55.950	68.860	101.580
1990 ÷ 2010	24.020	40.030	52.040	64.040	94.470
1978 ÷ 1989	21.840	36.400	47.330	58.240	85.910
1967 ÷ 1977	20.040	33.410	43.430	53.450	78.830
inainte de anul 1967	16.440	27.410	35.630	43.860	64.680
<b>Apartment situat la ETAJ INTERMEDIAR (etajele 1 ÷ 4)</b>					
<i>construit in perioada:</i>					
2011 ÷ prezent	27.960	46.590	60.560	74.540	109.950
1990 ÷ 2010	26.000	43.330	56.330	69.330	102.250
1978 ÷ 1989	23.640	39.410	51.220	63.040	92.990
1967 ÷ 1977	21.700	36.160	47.000	57.860	85.330
inainte de anul 1967	17.800	29.670	38.570	47.470	70.020
<b>Apartment situat la ETAJ SUPERIOR (et. 5 ÷ penultimul et.)</b>					
<i>construit in perioada:</i>					
2011 ÷ prezent	26.620	44.370	57.680	70.990	104.720
1990 ÷ 2010	24.760	41.270	53.640	66.020	97.380
1978 ÷ 1989	22.510	37.530	48.780	60.050	88.560
1967 ÷ 1977	20.660	34.440	44.770	55.100	81.270
inainte de anul 1967	16.950	28.260	36.730	45.200	66.680
<b>Apartment situat la ULTIMUL ETAJ</b>					
<i>construit in perioada:</i>					
2011 ÷ prezent	24.230	40.380	52.490	64.600	95.280
1990 ÷ 2010	22.530	37.550	48.810	60.080	88.620
1978 ÷ 1989	20.490	34.150	44.390	54.640	80.590
1967 ÷ 1977	18.800	31.340	40.740	50.140	73.960
inainte de anul 1967	15.430	25.720	33.430	41.140	60.680

••• Strict pentru uzul Birourilor Notariale si pentru celelalte cazuri stabilite de lege •••



## ANEXA 1.2.3 - ZONA 4-B3

confort II

# APARTAMENTE IN BLOCURI DE LOCUINTE

STUDIU DE PIATA PENTRU ANUL 2017  
PRIVIND VALORILE MINIME IMOBILIARE IN MUNICIPIUL BUCURESTI

- VALORI IN EUR -

	1 CAMERA	2 CAMERE	3 CAMERE	4 CAMERE	5 CAMERE
<b>Apartment situat la PARTER</b>					
<i>construit in perioada:</i>					
2011 ÷ prezent	17.820	27.890	37.190	46.480	--
1990 ÷ 2010	16.570	25.940	34.580	43.230	--
1978 ÷ 1989	15.080	23.590	31.450	39.320	--
1967 ÷ 1977	13.830	21.650	28.860	36.080	--
inainte de anul 1967	11.350	17.760	23.680	29.600	--
<b>Apartment situat la ETAJ INTERMEDIAR (etajele 1 ÷ 4)</b>					
<i>construit in perioada:</i>					
2011 ÷ prezent	19.290	30.190	40.250	50.320	--
1990 ÷ 2010	17.940	28.080	37.430	46.790	--
1978 ÷ 1989	16.310	25.540	34.050	42.550	--
1967 ÷ 1977	14.970	23.430	31.250	39.050	--
inainte de anul 1967	12.280	19.230	25.640	32.040	--
<b>Apartment situat la ETAJ SUPERIOR (et. 5 ÷ penultimul et.)</b>					
<i>construit in perioada:</i>					
2011 ÷ prezent	18.370	28.750	38.340	47.910	--
1990 ÷ 2010	17.080	26.730	35.650	44.560	--
1978 ÷ 1989	15.540	24.320	32.420	40.530	--
1967 ÷ 1977	14.260	22.310	29.760	37.200	--
inainte de anul 1967	11.700	18.310	24.410	30.510	--
<b>Apartment situat la ULTIMUL ETAJ</b>					
<i>construit in perioada:</i>					
2011 ÷ prezent	16.720	26.160	34.890	43.600	--
1990 ÷ 2010	15.540	24.330	32.440	40.550	--
1978 ÷ 1989	14.140	22.130	29.510	36.880	--
1967 ÷ 1977	12.970	20.310	27.070	33.850	--
inainte de anul 1967	10.640	16.660	22.220	27.770	--

••• Strict pentru uzul Birourilor Notariale si pentru celelalte cazuri stabilite de lege •••



## ANEXA 1.2.4 - ZONA 4-B3

confort III

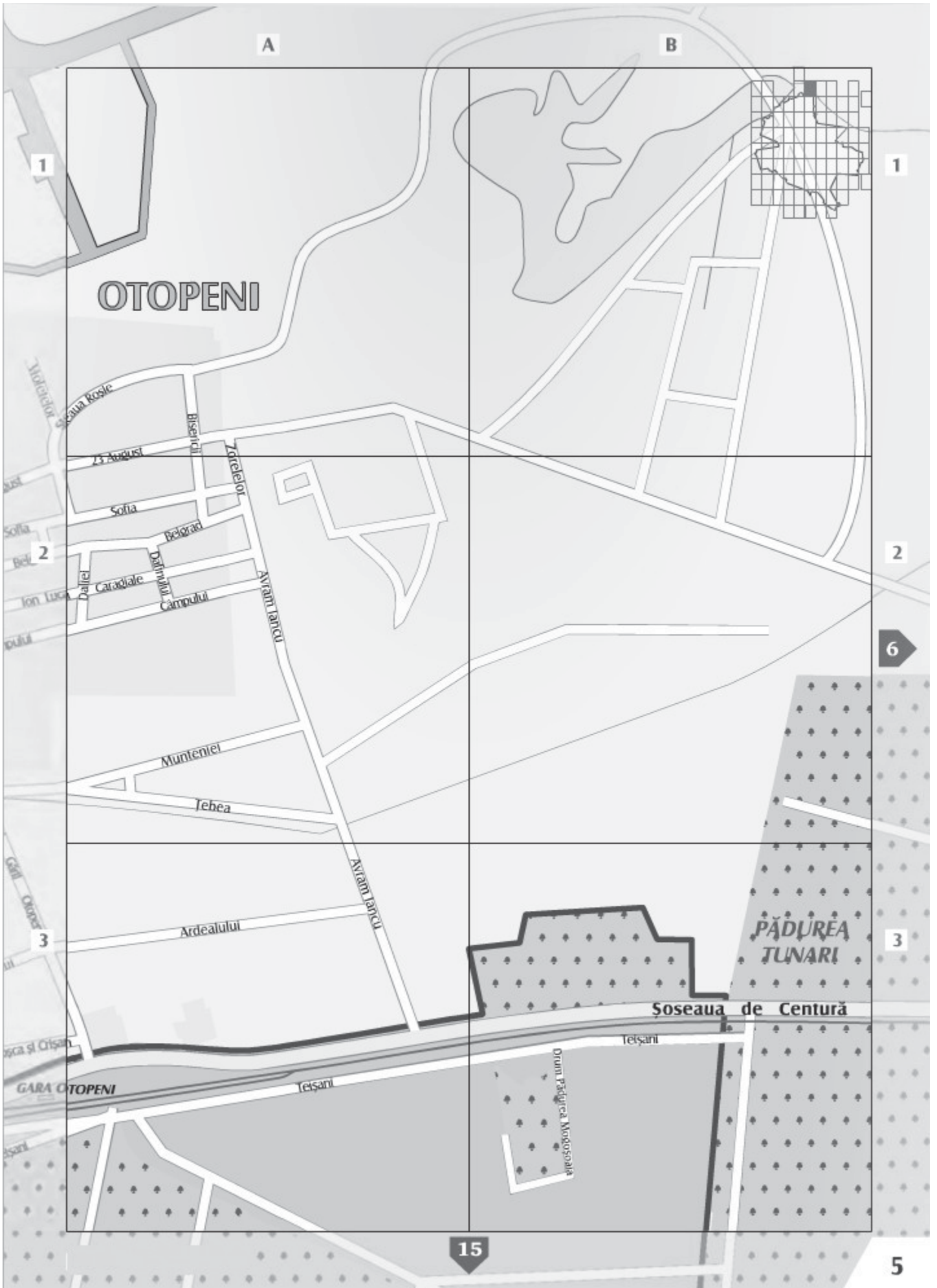
# APARTAMENTE IN BLOCURI DE LOCUINTE

STUDIU DE PIATA PENTRU ANUL 2017  
PRIVIND VALORILE MINIME IMOBILIARE IN MUNICIPIUL BUCURESTI

- VALORI IN EUR -

	1 CAMERA	2 CAMERE	3 CAMERE	4 CAMERE	5 CAMERE
<b>Apartment situat la PARTER</b>					
<i>construit in perioada:</i>					
2011 ÷ prezent	15.150	23.700	29.630	39.510	--
1990 ÷ 2010	14.090	22.050	27.550	36.740	--
1978 ÷ 1989	12.810	20.050	25.060	33.420	--
1967 ÷ 1977	11.760	18.400	22.990	30.660	--
inainte de anul 1967	9.650	15.100	18.870	25.170	--
<b>Apartment situat la ETAJ INTERMEDIAR (etajele 1 ÷ 4)</b>					
<i>construit in perioada:</i>					
2011 ÷ prezent	16.390	25.660	32.080	42.760	--
1990 ÷ 2010	15.250	23.870	29.840	39.770	--
1978 ÷ 1989	13.870	21.710	27.120	36.170	--
1967 ÷ 1977	12.720	19.920	24.890	33.200	--
inainte de anul 1967	10.440	16.340	20.430	27.240	--
<b>Apartment situat la ETAJ SUPERIOR (et. 5 ÷ penultimul et.)</b>					
<i>construit in perioada:</i>					
2011 ÷ prezent	15.610	24.440	30.550	40.730	--
1990 ÷ 2010	14.520	22.730	28.410	37.890	--
1978 ÷ 1989	13.210	20.670	25.840	34.450	--
1967 ÷ 1977	12.120	18.960	23.710	31.620	--
inainte de anul 1967	9.940	15.570	19.460	25.940	--
<b>Apartment situat la ULTIMUL ETAJ</b>					
<i>construit in perioada:</i>					
2011 ÷ prezent	14.210	22.240	27.800	37.070	--
1990 ÷ 2010	13.210	20.680	25.860	34.470	--
1978 ÷ 1989	12.020	18.810	23.520	31.350	--
1967 ÷ 1977	11.020	17.260	21.580	28.760	--
inainte de anul 1967	9.050	14.160	17.710	23.610	--

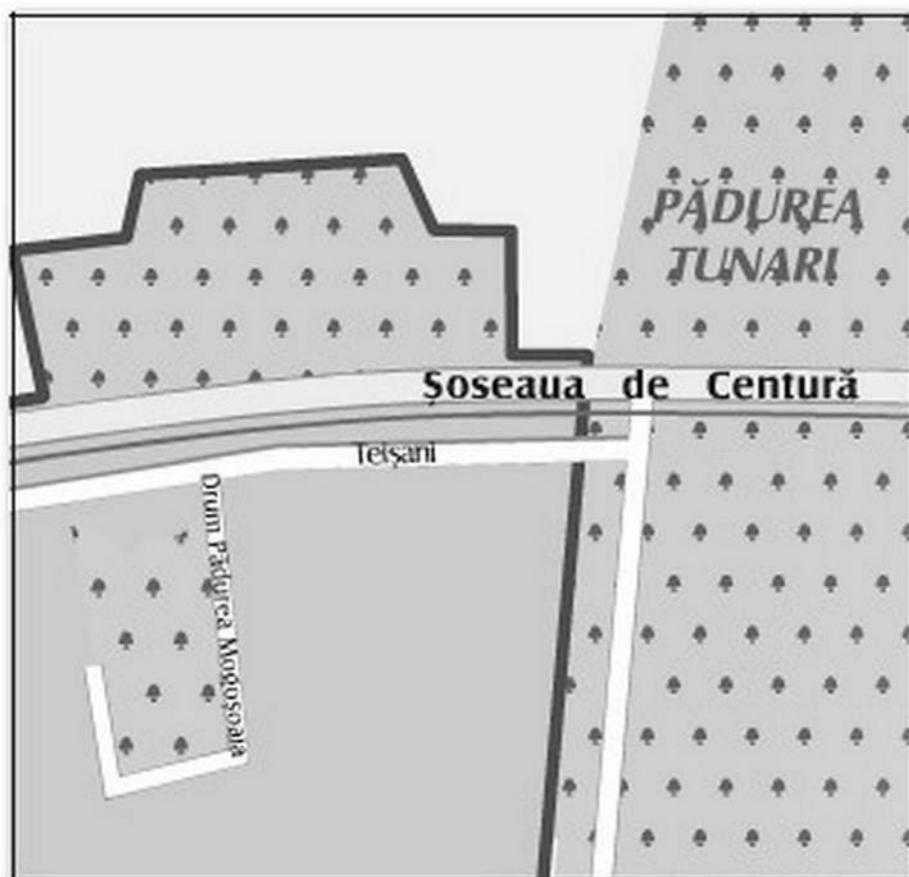
••• Strict pentru uzul Birourilor Notariale si pentru celelalte cazuri stabilite de lege •••



### ZONA 5 — A3



ZONA 5 — B3





## ANEXA 2.1.1 - ZONA 5-A3

confort I sport


# APARTAMENTE IN BLOCURI DE LOCUINTE

STUDIU DE PIATA PENTRU ANUL 2017  
PRIVIND VALORILE MINIME IMOBILIARE IN MUNICIPIUL BUCURESTI

- VALORI IN EUR -

	1 CAMERA	2 CAMERE	3 CAMERE	4 CAMERE	5 CAMERE
<b>Apartment situat la PARTER</b>					
<i>construit in perioada:</i>					
2011 ÷ prezent	27.640	46.080	59.900	73.720	108.750
1990 ÷ 2010	25.710	42.850	55.710	68.570	101.130
1978 ÷ 1989	23.390	38.970	50.660	62.360	91.980
1967 ÷ 1977	21.460	35.760	46.490	57.220	84.400
inainte de anul 1967	17.610	29.350	38.150	46.950	69.250
<b>Apartment situat la ETAJ INTERMEDIAR (etajele 1 ÷ 4)</b>					
<i>construit in perioada:</i>					
2011 ÷ prezent	29.930	49.870	64.840	79.800	117.720
1990 ÷ 2010	27.840	46.390	60.310	74.210	109.470
1978 ÷ 1989	25.320	42.190	54.840	67.500	99.560
1967 ÷ 1977	23.230	38.710	50.330	61.940	91.360
inainte de anul 1967	19.050	31.770	41.300	50.820	74.960
<b>Apartment situat la ETAJ SUPERIOR (et. 5 ÷ penultimul et.)</b>					
<i>construit in perioada:</i>					
2011 ÷ prezent	28.500	47.500	61.750	76.000	112.110
1990 ÷ 2010	26.500	44.180	57.430	70.680	104.260
1978 ÷ 1989	24.110	40.180	52.230	64.280	94.820
1967 ÷ 1977	22.120	36.870	47.930	58.990	87.010
inainte de anul 1967	18.150	30.250	39.330	48.400	71.400
<b>Apartment situat la ULTIMUL ETAJ</b>					
<i>construit in perioada:</i>					
2011 ÷ prezent	25.940	43.230	56.200	69.160	102.020
1990 ÷ 2010	24.120	40.200	52.260	64.330	94.880
1978 ÷ 1989	21.940	36.560	47.530	58.500	86.290
1967 ÷ 1977	20.130	33.550	43.620	53.680	79.180
inainte de anul 1967	16.520	27.530	35.790	44.050	64.960

••• Strict pentru uzul Birourilor Notariale si pentru celelalte cazuri stabilite de lege •••



## ANEXA 2.1.2 - ZONA 5-A3

confort I

# APARTAMENTE IN BLOCURI DE LOCUINTE


STUDIU DE PIATA PENTRU ANUL 2017  
PRIVIND VALORILE MINIME IMOBILIARE IN MUNICIPIUL BUCURESTI

- VALORI IN EUR -

	1 CAMERA	2 CAMERE	3 CAMERE	4 CAMERE	5 CAMERE
<b>Apartment situat la PARTER</b>					
<i>construit in perioada:</i>					
2011 ÷ prezent	26.330	43.880	57.040	70.220	103.570
1990 ÷ 2010	24.480	40.810	53.060	65.300	96.310
1978 ÷ 1989	22.270	37.110	48.250	59.390	87.600
1967 ÷ 1977	20.430	34.060	44.280	54.490	80.380
inainte de anul 1967	16.760	27.950	36.330	44.710	65.960
<b>Apartment situat la ETAJ INTERMEDIAR (etajele 1 ÷ 4)</b>					
<i>construit in perioada:</i>					
2011 ÷ prezent	28.500	47.500	61.750	76.000	112.110
1990 ÷ 2010	26.500	44.180	57.430	70.680	104.260
1978 ÷ 1989	24.110	40.180	52.230	64.280	94.820
1967 ÷ 1977	22.120	36.870	47.930	58.990	87.010
inainte de anul 1967	18.150	30.250	39.330	48.400	71.400
<b>Apartment situat la ETAJ SUPERIOR (et. 5 ÷ penultimul et.)</b>					
<i>construit in perioada:</i>					
2011 ÷ prezent	27.150	45.240	58.810	72.390	106.770
1990 ÷ 2010	25.240	42.080	54.690	67.320	99.290
1978 ÷ 1989	22.950	38.260	49.750	61.220	90.300
1967 ÷ 1977	21.060	35.110	45.650	56.180	82.860
inainte de anul 1967	17.290	28.810	37.460	46.100	68.000
<b>Apartment situat la ULTIMUL ETAJ</b>					
<i>construit in perioada:</i>					
2011 ÷ prezent	24.700	41.170	53.520	65.870	97.160
1990 ÷ 2010	22.970	38.290	49.770	61.260	90.350
1978 ÷ 1989	20.890	34.820	45.270	55.720	82.180
1967 ÷ 1977	19.180	31.950	41.540	51.120	75.410
inainte de anul 1967	15.730	26.220	34.080	41.950	61.880

••• Strict pentru uzul Birourilor Notariale si pentru celelalte cazuri stabilite de lege •••





## ANEXA 2.1.3 - ZONA 5-A3

confort II

# APARTAMENTE IN BLOCURI DE LOCUINTE

STUDIU DE PIATA PENTRU ANUL 2017  
PRIVIND VALORILE MINIME IMOBILIARE IN MUNICIPIUL BUCURESTI

- VALORI IN EUR -

	1 CAMERA	2 CAMERE	3 CAMERE	4 CAMERE	5 CAMERE
<b>Apartment situat la PARTER</b>					
<i>construit in perioada:</i>					
2011 ÷ prezent	18.170	28.440	37.920	47.400	--
1990 ÷ 2010	16.900	26.440	35.260	44.080	--
1978 ÷ 1989	15.370	24.050	32.070	40.090	--
1967 ÷ 1977	14.100	22.070	29.430	36.780	--
inainte de anul 1967	11.570	18.110	24.150	30.180	--
<b>Apartment situat la ETAJ INTERMEDIAR (etajele 1 ÷ 4)</b>					
<i>construit in perioada:</i>					
2011 ÷ prezent	19.660	30.780	41.050	51.310	--
1990 ÷ 2010	18.290	28.620	38.170	47.710	--
1978 ÷ 1989	16.630	26.040	34.710	43.400	--
1967 ÷ 1977	15.270	23.890	31.860	39.820	--
inainte de anul 1967	12.520	19.610	26.140	32.670	--
<b>Apartment situat la ETAJ SUPERIOR (et. 5 ÷ penultimul et.)</b>					
<i>construit in perioada:</i>					
2011 ÷ prezent	18.730	29.320	39.090	48.860	--
1990 ÷ 2010	17.420	27.260	36.350	45.440	--
1978 ÷ 1989	15.840	24.790	33.060	41.330	--
1967 ÷ 1977	14.530	22.750	30.340	37.920	--
inainte de anul 1967	11.930	18.670	24.890	31.110	--
<b>Apartment situat la ULTIMUL ETAJ</b>					
<i>construit in perioada:</i>					
2011 ÷ prezent	17.050	26.670	35.570	44.460	--
1990 ÷ 2010	15.850	24.810	33.080	41.350	--
1978 ÷ 1989	14.410	22.560	30.090	37.610	--
1967 ÷ 1977	13.230	20.700	27.610	34.510	--
inainte de anul 1967	10.850	16.980	22.650	28.310	--

••• Strict pentru uzul Birourilor Notariale si pentru celelalte cazuri stabilite de lege •••



## ANEXA 2.1.4 - ZONA 5-A3

confort III

# APARTAMENTE IN BLOCURI DE LOCUINTE

STUDIU DE PIATA PENTRU ANUL 2017  
PRIVIND VALORILE MINIME IMOBILIARE IN MUNICIPIUL BUCURESTI

- VALORI IN EUR -

	1 CAMERA	2 CAMERE	3 CAMERE	4 CAMERE	5 CAMERE
<b><i>Apartment situat la PARTER</i></b>					
<i>construit in perioada:</i>					
2011 ÷ prezent	15.440	24.170	30.210	40.290	--
1990 ÷ 2010	14.360	22.480	28.100	37.460	--
1978 ÷ 1989	13.070	20.440	25.560	34.070	--
1967 ÷ 1977	11.990	18.760	23.450	31.270	--
inainte de anul 1967	9.840	15.400	19.250	25.660	--
<b><i>Apartment situat la ETAJ INTERMEDIAR (etajele 1 ÷ 4)</i></b>					
<i>construit in perioada:</i>					
2011 ÷ prezent	16.720	26.170	32.700	43.610	--
1990 ÷ 2010	15.540	24.330	30.420	40.550	--
1978 ÷ 1989	14.140	22.130	27.660	36.880	--
1967 ÷ 1977	12.970	20.310	25.390	33.850	--
inainte de anul 1967	10.640	16.660	20.820	27.770	--
<b><i>Apartment situat la ETAJ SUPERIOR (et. 5 ÷ penultimul et.)</i></b>					
<i>construit in perioada:</i>					
2011 ÷ prezent	15.920	24.920	31.150	41.530	--
1990 ÷ 2010	14.810	23.170	28.970	38.620	--
1978 ÷ 1989	13.470	21.070	26.340	35.120	--
1967 ÷ 1977	12.350	19.340	24.180	32.230	--
inainte de anul 1967	10.140	15.870	19.840	26.450	--
<b><i>Apartment situat la ULTIMUL ETAJ</i></b>					
<i>construit in perioada:</i>					
2011 ÷ prezent	14.480	22.670	28.340	37.790	--
1990 ÷ 2010	13.470	21.090	26.360	35.150	--
1978 ÷ 1989	12.250	19.180	23.970	31.970	--
1967 ÷ 1977	11.250	17.600	22.000	29.340	--
inainte de anul 1967	9.230	14.440	18.050	24.070	--

••• Strict pentru uzul Birourilor Notariale si pentru celelalte cazuri stabilite de lege •••



## ANEXA 2.2.1 - ZONA 5-B3

confort I sport


# APARTAMENTE IN BLOCURI DE LOCUINTE

STUDIU DE PIATA PENTRU ANUL 2017  
PRIVIND VALORILE MINIME IMOBILIARE IN MUNICIPIUL BUCURESTI

- VALORI IN EUR -

	1 CAMERA	2 CAMERE	3 CAMERE	4 CAMERE	5 CAMERE
<b>Apartment situat la PARTER</b>					
<i>construit in perioada:</i>					
2011 ÷ prezent	27.900	46.500	60.450	74.400	109.740
1990 ÷ 2010	25.950	43.250	56.220	69.190	102.050
1978 ÷ 1989	23.600	39.330	51.120	62.920	92.810
1967 ÷ 1977	21.660	36.090	46.910	57.750	85.170
inainte de anul 1967	17.770	29.610	38.490	47.380	69.890
<b>Apartment situat la ETAJ INTERMEDIAR (etajele 1 ÷ 4)</b>					
<i>construit in perioada:</i>					
2011 ÷ prezent	30.200	50.340	65.440	80.540	118.790
1990 ÷ 2010	28.090	46.810	60.850	74.890	110.470
1978 ÷ 1989	25.550	42.570	55.350	68.120	100.470
1967 ÷ 1977	23.440	39.060	50.780	62.500	92.200
inainte de anul 1967	19.240	32.050	41.670	51.290	75.650
<b>Apartment situat la ETAJ SUPERIOR (et. 5 ÷ penultimul et.)</b>					
<i>construit in perioada:</i>					
2011 ÷ prezent	28.760	47.930	62.320	76.700	113.130
1990 ÷ 2010	26.740	44.580	57.950	71.330	105.210
1978 ÷ 1989	24.330	40.540	52.710	64.870	95.690
1967 ÷ 1977	22.320	37.210	48.370	59.530	87.810
inainte de anul 1967	18.320	30.530	39.690	48.840	72.050
<b>Apartment situat la ULTIMUL ETAJ</b>					
<i>construit in perioada:</i>					
2011 ÷ prezent	26.170	43.620	56.710	69.790	102.950
1990 ÷ 2010	24.340	40.570	52.740	64.910	95.740
1978 ÷ 1989	22.140	36.890	47.970	59.030	87.070
1967 ÷ 1977	20.310	33.860	44.020	54.170	79.910
inainte de anul 1967	16.670	27.780	36.110	44.450	65.570

••• Strict pentru uzul Birourilor Notariale si pentru celelalte cazuri stabilite de lege •••



## ANEXA 2.2.2 - ZONA 5-B3

confort I

# APARTAMENTE IN BLOCURI DE LOCUINTE

STUDIU DE PIATA PENTRU ANUL 2017  
PRIVIND VALORILE MINIME IMOBILIARE IN MUNICIPIUL BUCURESTI

- VALORI IN EUR -

	1 CAMERA	2 CAMERE	3 CAMERE	4 CAMERE	5 CAMERE
<b>Apartment situat la PARTER</b>					
<i>construit in perioada:</i>					
2011 ÷ prezent	26.570	44.290	57.570	70.850	104.510
1990 ÷ 2010	24.710	41.190	53.540	65.890	97.190
1978 ÷ 1989	22.470	37.460	48.690	59.930	88.400
1967 ÷ 1977	20.620	34.370	44.680	54.990	81.110
inainte de anul 1967	16.920	28.200	36.660	45.120	66.550
<b>Apartment situat la ETAJ INTERMEDIAR (etajele 1 ÷ 4)</b>					
<i>construit in perioada:</i>					
2011 ÷ prezent	28.760	47.930	62.320	76.700	113.130
1990 ÷ 2010	26.740	44.580	57.950	71.330	105.210
1978 ÷ 1989	24.330	40.540	52.710	64.870	95.690
1967 ÷ 1977	22.320	37.210	48.370	59.530	87.810
inainte de anul 1967	18.320	30.530	39.690	48.840	72.050
<b>Apartment situat la ETAJ SUPERIOR (et. 5 ÷ penultimul et.)</b>					
<i>construit in perioada:</i>					
2011 ÷ prezent	27.390	45.650	59.350	73.040	107.750
1990 ÷ 2010	25.470	42.460	55.200	67.930	100.200
1978 ÷ 1989	23.170	38.610	50.200	61.780	91.130
1967 ÷ 1977	21.260	35.440	46.060	56.690	83.630
inainte de anul 1967	17.450	29.070	37.800	46.520	68.610
<b>Apartment situat la ULTIMUL ETAJ</b>					
<i>construit in perioada:</i>					
2011 ÷ prezent	24.930	41.540	54.000	66.470	98.050
1990 ÷ 2010	23.180	38.630	50.230	61.820	91.180
1978 ÷ 1989	21.080	35.130	45.680	56.220	82.920
1967 ÷ 1977	19.350	32.240	41.920	51.600	76.100
inainte de anul 1967	15.880	26.460	34.390	42.330	62.440

••• Strict pentru uzul Birourilor Notariale si pentru celelalte cazuri stabilite de lege •••



## ANEXA 2.2.3 - ZONA 5-B3

confort II

# APARTAMENTE IN BLOCURI DE LOCUINTE

STUDIU DE PIATA PENTRU ANUL 2017  
PRIVIND VALORILE MINIME IMOBILIARE IN MUNICIPIUL BUCURESTI

- VALORI IN EUR -

	1 CAMERA	2 CAMERE	3 CAMERE	4 CAMERE	5 CAMERE
<b>Apartment situat la PARTER</b>					
<i>construit in perioada:</i>					
2011 ÷ prezent	18.330	28.690	38.260	47.820	--
1990 ÷ 2010	17.050	26.680	35.580	44.480	--
1978 ÷ 1989	15.510	24.270	32.360	40.450	--
1967 ÷ 1977	14.230	22.270	29.700	37.120	--
inainte de anul 1967	11.680	18.270	24.370	30.460	--
<b>Apartment situat la ETAJ INTERMEDIAR (etajele 1 ÷ 4)</b>					
<i>construit in perioada:</i>					
2011 ÷ prezent	19.850	31.070	41.420	51.770	--
1990 ÷ 2010	18.450	28.890	38.520	48.150	--
1978 ÷ 1989	16.780	26.270	35.030	43.790	--
1967 ÷ 1977	15.410	24.110	32.150	40.180	--
inainte de anul 1967	12.640	19.780	26.370	32.970	--
<b>Apartment situat la ETAJ SUPERIOR (et. 5 ÷ penultimul et.)</b>					
<i>construit in perioada:</i>					
2011 ÷ prezent	18.900	29.580	39.440	49.310	--
1990 ÷ 2010	17.570	27.510	36.680	45.850	--
1978 ÷ 1989	15.990	25.020	33.370	41.710	--
1967 ÷ 1977	14.670	22.960	30.610	38.270	--
inainte de anul 1967	12.040	18.840	25.110	31.400	--
<b>Apartment situat la ULTIMUL ETAJ</b>					
<i>construit in perioada:</i>					
2011 ÷ prezent	17.200	26.920	35.900	44.860	--
1990 ÷ 2010	16.000	25.040	33.380	41.720	--
1978 ÷ 1989	14.550	22.770	30.360	37.950	--
1967 ÷ 1977	13.350	20.890	27.860	34.820	--
inainte de anul 1967	10.950	17.150	22.860	28.570	--

••• Strict pentru uzul Birourilor Notariale si pentru celelalte cazuri stabilite de lege •••



## ANEXA 2.2.4 - ZONA 5-B3

confort III

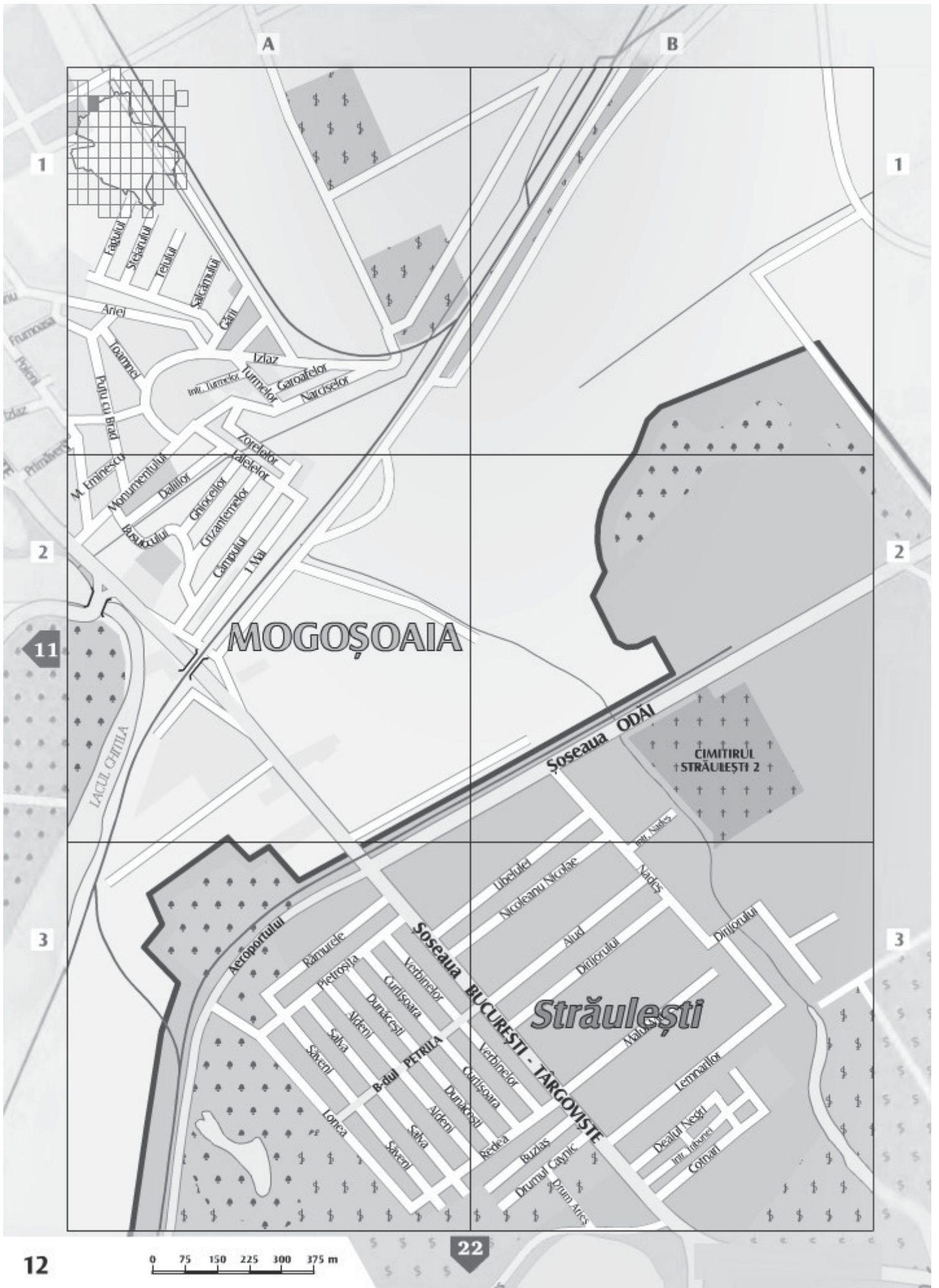
# APARTAMENTE IN BLOCURI DE LOCUINTE

STUDIU DE PIATA PENTRU ANUL 2017  
PRIVIND VALORILE MINIME IMOBILIARE IN MUNICIPIUL BUCURESTI

- VALORI IN EUR -

	1 CAMERA	2 CAMERE	3 CAMERE	4 CAMERE	5 CAMERE
<b>Apartment situat la PARTER</b>					
<i>construit in perioada:</i>					
2011 ÷ prezent	15.580	24.390	30.490	40.650	--
1990 ÷ 2010	14.490	22.680	28.350	37.800	--
1978 ÷ 1989	13.180	20.630	25.790	34.380	--
1967 ÷ 1977	12.090	18.930	23.670	31.560	--
inainte de anul 1967	9.920	15.540	19.420	25.890	--
<b>Apartment situat la ETAJ INTERMEDIAR (etajele 1 ÷ 4)</b>					
<i>construit in perioada:</i>					
2011 ÷ prezent	16.870	26.400	33.010	44.010	--
1990 ÷ 2010	15.690	24.550	30.690	40.930	--
1978 ÷ 1989	14.270	22.330	27.920	37.220	--
1967 ÷ 1977	13.100	20.490	25.620	34.150	--
inainte de anul 1967	10.740	16.810	21.010	28.020	--
<b>Apartment situat la ETAJ SUPERIOR (et. 5 ÷ penultimul et.)</b>					
<i>construit in perioada:</i>					
2011 ÷ prezent	16.070	25.150	31.430	41.920	--
1990 ÷ 2010	14.940	23.380	29.230	38.980	--
1978 ÷ 1989	13.590	21.270	26.580	35.450	--
1967 ÷ 1977	12.470	19.520	24.390	32.530	--
inainte de anul 1967	10.230	16.010	20.020	26.690	--
<b>Apartment situat la ULTIMUL ETAJ</b>					
<i>construit in perioada:</i>					
2011 ÷ prezent	14.620	22.890	28.600	38.140	--
1990 ÷ 2010	13.590	21.280	26.600	35.470	--
1978 ÷ 1989	12.360	19.360	24.190	32.260	--
1967 ÷ 1977	11.350	17.760	22.200	29.600	--
inainte de anul 1967	9.310	14.570	18.220	24.290	--

••• Strict pentru uzul Birourilor Notariale si pentru celelalte cazuri stabilite de lege •••

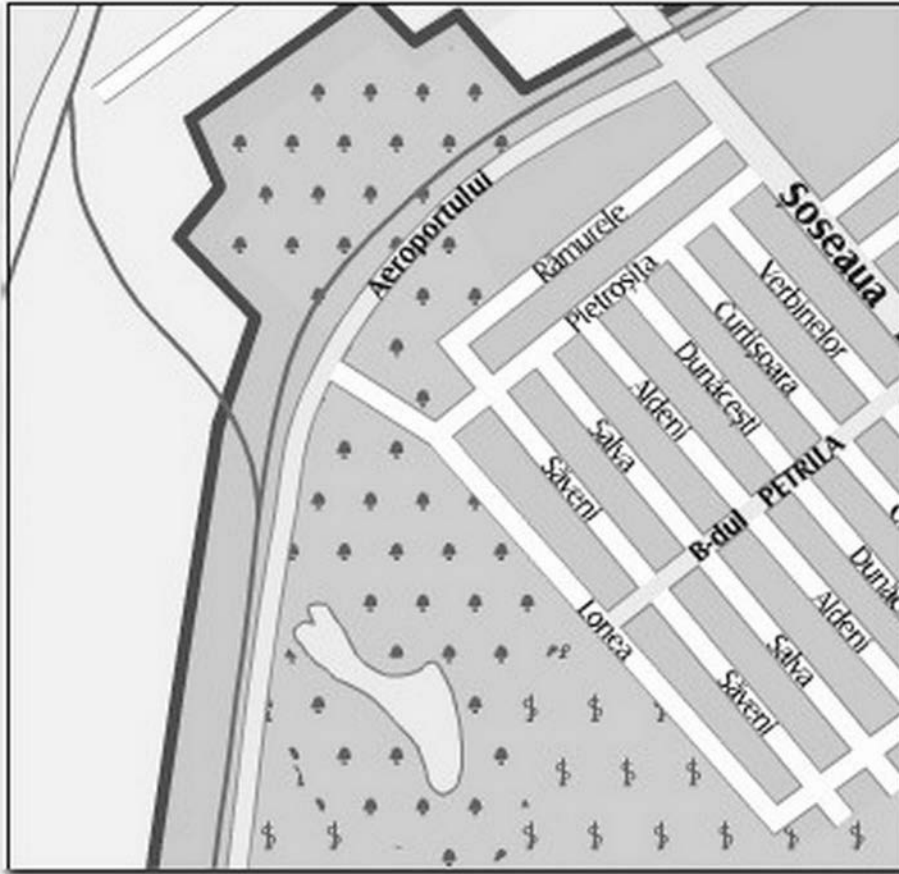


**ZONA 12 — A2**

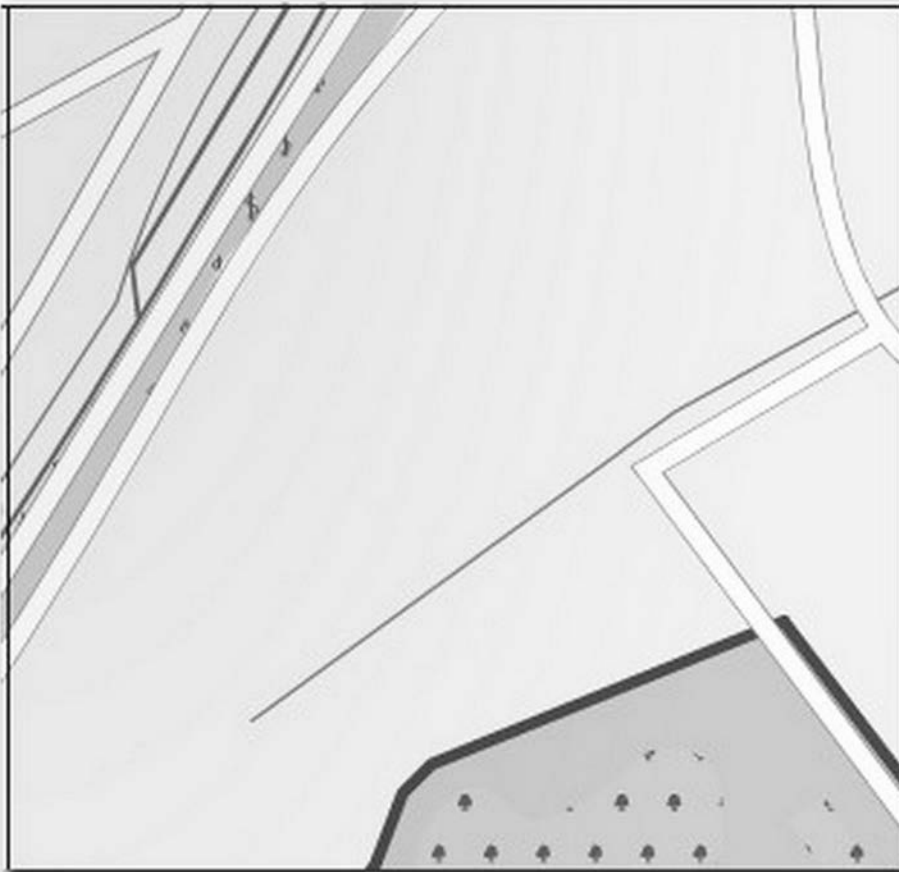




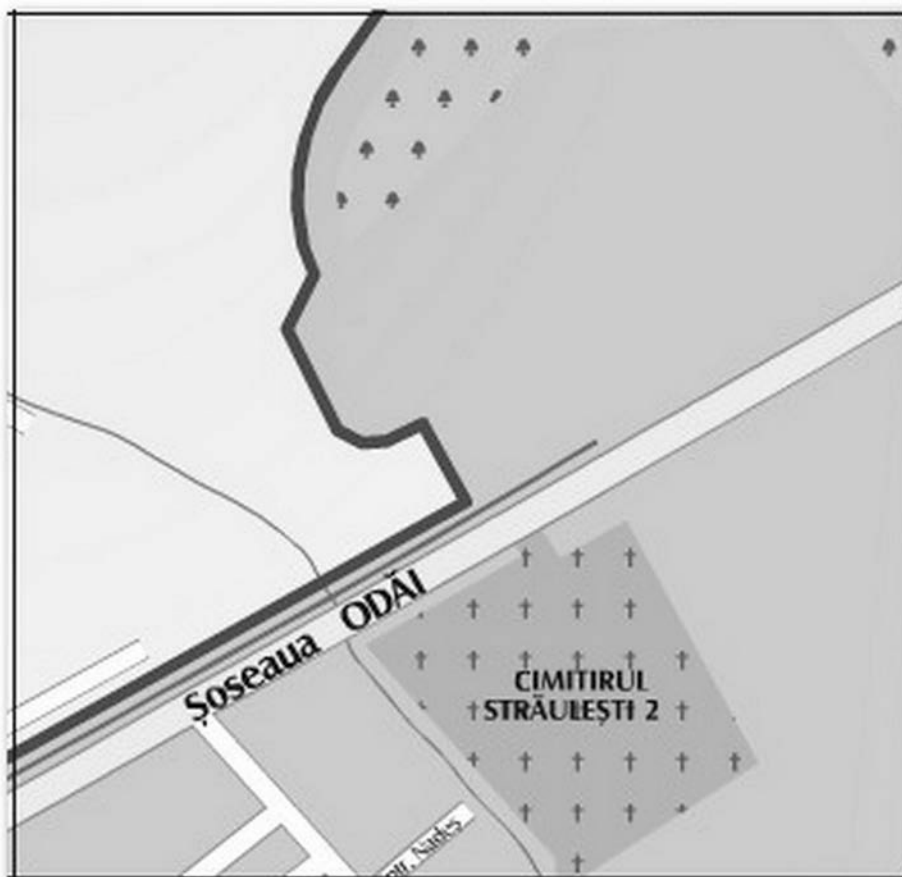
**ZONA 12 — A3**



**ZONA 12 — B1**



ZONA 12 — B2



ZONA 12 — B3





## ANEXA 3.1.1 - ZONA 12-A2

confort I sport


# APARTAMENTE IN BLOCURI DE LOCUINTE

STUDIU DE PIATA PENTRU ANUL 2017  
PRIVIND VALORILE MINIME IMOBILIARE IN MUNICIPIUL BUCURESTI

- VALORI IN EUR -

	1 CAMERA	2 CAMERE	3 CAMERE	4 CAMERE	5 CAMERE
<b>Apartment situat la PARTER</b>					
<i>construit in perioada:</i>					
2011 ÷ prezent	26.870	44.770	58.200	71.630	105.660
1990 ÷ 2010	24.980	41.630	54.130	66.620	98.260
1978 ÷ 1989	22.720	37.870	49.220	60.580	89.360
1967 ÷ 1977	20.840	34.740	45.170	55.600	82.010
inainte de anul 1967	17.110	28.510	37.060	45.620	67.280
<b>Apartment situat la ETAJ INTERMEDIAR (etajele 1 ÷ 4)</b>					
<i>construit in perioada:</i>					
2011 ÷ prezent	29.080	48.460	63.000	77.540	114.370
1990 ÷ 2010	27.040	45.070	58.590	72.110	106.360
1978 ÷ 1989	24.590	40.980	53.290	65.590	96.730
1967 ÷ 1977	22.570	37.620	48.890	60.180	88.770
inainte de anul 1967	18.520	30.860	40.120	49.380	72.830
<b>Apartment situat la ETAJ SUPERIOR (et. 5 ÷ penultimul et.)</b>					
<i>construit in perioada:</i>					
2011 ÷ prezent	27.690	46.160	60.000	73.850	108.930
1990 ÷ 2010	25.760	42.930	55.800	68.680	101.300
1978 ÷ 1989	23.430	39.030	50.750	62.460	92.130
1967 ÷ 1977	21.500	35.820	46.570	57.320	84.540
inainte de anul 1967	17.640	29.400	38.210	47.020	69.370
<b>Apartment situat la ULTIMUL ETAJ</b>					
<i>construit in perioada:</i>					
2011 ÷ prezent	25.200	42.000	54.600	67.210	99.120
1990 ÷ 2010	23.430	39.060	50.780	62.500	92.180
1978 ÷ 1989	21.320	35.530	46.180	56.840	83.840
1967 ÷ 1977	19.560	32.600	42.380	52.160	76.930
inainte de anul 1967	16.050	26.740	34.770	42.790	63.120

••• Strict pentru uzul Birourilor Notariale si pentru celelalte cazuri stabilite de lege •••



## ANEXA 3.1.2 - ZONA 12-A2

confort I

# APARTAMENTE IN BLOCURI DE LOCUINTE

STUDIU DE PIATA PENTRU ANUL 2017  
PRIVIND VALORILE MINIME IMOBILIARE IN MUNICIPIUL BUCURESTI

- VALORI IN EUR -

	1 CAMERA	2 CAMERE	3 CAMERE	4 CAMERE	5 CAMERE
<b>Apartment situat la PARTER</b>					
<i>construit in perioada:</i>					
2011 ÷ prezent	25.580	42.640	55.430	68.230	100.630
1990 ÷ 2010	23.800	39.650	51.550	63.450	93.580
1978 ÷ 1989	21.640	36.060	46.880	57.700	85.100
1967 ÷ 1977	19.860	33.090	43.020	52.950	78.100
inainte de anul 1967	16.290	27.160	35.300	43.450	64.080
<b>Apartment situat la ETAJ INTERMEDIAR (etajele 1 ÷ 4)</b>					
<i>construit in perioada:</i>					
2011 ÷ prezent	27.690	46.160	60.000	73.850	108.930
1990 ÷ 2010	25.760	42.930	55.800	68.680	101.300
1978 ÷ 1989	23.430	39.030	50.750	62.460	92.130
1967 ÷ 1977	21.500	35.820	46.570	57.320	84.540
inainte de anul 1967	17.640	29.400	38.210	47.020	69.370
<b>Apartment situat la ETAJ SUPERIOR (et. 5 ÷ penultimul et.)</b>					
<i>construit in perioada:</i>					
2011 ÷ prezent	26.370	43.960	57.150	70.330	103.740
1990 ÷ 2010	24.520	40.870	53.150	65.410	96.480
1978 ÷ 1989	22.310	37.170	48.330	59.490	87.740
1967 ÷ 1977	20.470	34.120	44.350	54.580	80.510
inainte de anul 1967	16.790	27.990	36.390	44.790	66.060
<b>Apartment situat la ULTIMUL ETAJ</b>					
<i>construit in perioada:</i>					
2011 ÷ prezent	24.000	40.000	52.000	64.000	94.400
1990 ÷ 2010	22.320	37.200	48.360	59.520	87.790
1978 ÷ 1989	20.300	33.830	43.980	54.130	79.850
1967 ÷ 1977	18.620	31.040	40.360	49.680	73.260
inainte de anul 1967	15.290	25.480	33.110	40.750	60.120

••• Strict pentru uzul Birourilor Notariale si pentru celelalte cazuri stabilite de lege •••



## ANEXA 3.1.3 - ZONA 12-A2

confort II

# APARTAMENTE IN BLOCURI DE LOCUINTE

STUDIU DE PIATA PENTRU ANUL 2017  
PRIVIND VALORILE MINIME IMOBILIARE IN MUNICIPIUL BUCURESTI

- VALORI IN EUR -

	1 CAMERA	2 CAMERE	3 CAMERE	4 CAMERE	5 CAMERE
<b>Apartment situat la PARTER</b>					
<i>construit in perioada:</i>					
2011 ÷ prezent	17.650	27.630	36.830	46.050	--
1990 ÷ 2010	16.410	25.690	34.260	42.820	--
1978 ÷ 1989	14.930	23.370	31.160	38.940	--
1967 ÷ 1977	13.700	21.450	28.590	35.740	--
inainte de anul 1967	11.250	17.600	23.460	29.330	--
<b>Apartment situat la ETAJ INTERMEDIAR (etajele 1 ÷ 4)</b>					
<i>construit in perioada:</i>					
2011 ÷ prezent	19.110	29.910	39.870	49.840	--
1990 ÷ 2010	17.770	27.820	37.090	46.360	--
1978 ÷ 1989	16.160	25.300	33.730	42.160	--
1967 ÷ 1977	14.830	23.220	30.950	38.690	--
inainte de anul 1967	12.170	19.040	25.400	31.750	--
<b>Apartment situat la ETAJ SUPERIOR (et. 5 ÷ penultimul et.)</b>					
<i>construit in perioada:</i>					
2011 ÷ prezent	18.200	28.480	37.980	47.470	--
1990 ÷ 2010	16.930	26.490	35.320	44.150	--
1978 ÷ 1989	15.400	24.090	32.120	40.150	--
1967 ÷ 1977	14.120	22.110	29.480	36.840	--
inainte de anul 1967	11.590	18.140	24.190	30.230	--
<b>Apartment situat la ULTIMUL ETAJ</b>					
<i>construit in perioada:</i>					
2011 ÷ prezent	16.560	25.920	34.560	43.200	--
1990 ÷ 2010	15.400	24.110	32.140	40.180	--
1978 ÷ 1989	14.010	21.920	29.240	36.540	--
1967 ÷ 1977	12.850	20.120	26.820	33.530	--
inainte de anul 1967	10.540	16.500	22.010	27.510	--

••• Strict pentru uzul Birourilor Notariale si pentru celelalte cazuri stabilite de lege •••



## ANEXA 3.1.4 - ZONA 12-A2

confort III

# APARTAMENTE IN BLOCURI DE LOCUINTE

STUDIU DE PIATA PENTRU ANUL 2017  
PRIVIND VALORILE MINIME IMOBILIARE IN MUNICIPIUL BUCURESTI

- VALORI IN EUR -

	1 CAMERA	2 CAMERE	3 CAMERE	4 CAMERE	5 CAMERE
<b>Apartment situat la PARTER</b>					
<i>construit in perioada:</i>					
2011 ÷ prezent	15.010	23.480	29.360	39.140	--
1990 ÷ 2010	13.960	21.840	27.300	36.400	--
1978 ÷ 1989	12.690	19.860	24.830	33.100	--
1967 ÷ 1977	11.650	18.230	22.780	30.380	--
inainte de anul 1967	9.560	14.950	18.690	24.920	--
<b>Apartment situat la ETAJ INTERMEDIAR (etajele 1 ÷ 4)</b>					
<i>construit in perioada:</i>					
2011 ÷ prezent	16.240	25.420	31.770	42.370	--
1990 ÷ 2010	15.110	23.640	29.550	39.400	--
1978 ÷ 1989	13.740	21.500	26.870	35.840	--
1967 ÷ 1977	12.600	19.730	24.660	32.880	--
inainte de anul 1967	10.340	16.190	20.240	26.980	--
<b>Apartment situat la ETAJ SUPERIOR (et. 5 ÷ penultimul et.)</b>					
<i>construit in perioada:</i>					
2011 ÷ prezent	15.470	24.210	30.260	40.350	--
1990 ÷ 2010	14.380	22.510	28.150	37.530	--
1978 ÷ 1989	13.090	20.480	25.600	34.130	--
1967 ÷ 1977	12.010	18.790	23.490	31.320	--
inainte de anul 1967	9.850	15.420	19.280	25.700	--
<b>Apartment situat la ULTIMUL ETAJ</b>					
<i>construit in perioada:</i>					
2011 ÷ prezent	14.080	22.030	27.540	36.720	--
1990 ÷ 2010	13.090	20.490	25.610	34.150	--
1978 ÷ 1989	11.910	18.630	23.300	31.050	--
1967 ÷ 1977	10.920	17.100	21.380	28.500	--
inainte de anul 1967	8.960	14.030	17.540	23.390	--

••• Strict pentru uzul Birourilor Notariale si pentru celelalte cazuri stabilite de lege •••



## ANEXA 3.2.1 - ZONA 12-A3

confort I sport


# APARTAMENTE IN BLOCURI DE LOCUINTE

STUDIU DE PIATA PENTRU ANUL 2017  
PRIVIND VALORILE MINIME IMOBILIARE IN MUNICIPIUL BUCURESTI

- VALORI IN EUR -

	1 CAMERA	2 CAMERE	3 CAMERE	4 CAMERE	5 CAMERE
<b>Apartment situat la PARTER</b>					
<i>construit in perioada:</i>					
2011 ÷ prezent	27.640	46.080	59.900	73.720	108.750
1990 ÷ 2010	25.710	42.850	55.710	68.570	101.130
1978 ÷ 1989	23.390	38.970	50.660	62.360	91.980
1967 ÷ 1977	21.460	35.760	46.490	57.220	84.400
inainte de anul 1967	17.610	29.350	38.150	46.950	69.250
<b>Apartment situat la ETAJ INTERMEDIAR (etajele 1 ÷ 4)</b>					
<i>construit in perioada:</i>					
2011 ÷ prezent	29.930	49.870	64.840	79.800	117.720
1990 ÷ 2010	27.840	46.390	60.310	74.210	109.470
1978 ÷ 1989	25.320	42.190	54.840	67.500	99.560
1967 ÷ 1977	23.230	38.710	50.330	61.940	91.360
inainte de anul 1967	19.050	31.770	41.300	50.820	74.960
<b>Apartment situat la ETAJ SUPERIOR (et. 5 ÷ penultimul et.)</b>					
<i>construit in perioada:</i>					
2011 ÷ prezent	28.500	47.500	61.750	76.000	112.110
1990 ÷ 2010	26.500	44.180	57.430	70.680	104.260
1978 ÷ 1989	24.110	40.180	52.230	64.280	94.820
1967 ÷ 1977	22.120	36.870	47.930	58.990	87.010
inainte de anul 1967	18.150	30.250	39.330	48.400	71.400
<b>Apartment situat la ULTIMUL ETAJ</b>					
<i>construit in perioada:</i>					
2011 ÷ prezent	25.940	43.230	56.200	69.160	102.020
1990 ÷ 2010	24.120	40.200	52.260	64.330	94.880
1978 ÷ 1989	21.940	36.560	47.530	58.500	86.290
1967 ÷ 1977	20.130	33.550	43.620	53.680	79.180
inainte de anul 1967	16.520	27.530	35.790	44.050	64.960

••• Strict pentru uzul Birourilor Notariale si pentru celelalte cazuri stabilite de lege •••



## ANEXA 3.2.2 - ZONA 12-A3

confort I

# APARTAMENTE IN BLOCURI DE LOCUINTE


STUDIU DE PIATA PENTRU ANUL 2017  
PRIVIND VALORILE MINIME IMOBILIARE IN MUNICIPIUL BUCURESTI

- VALORI IN EUR -

	1 CAMERA	2 CAMERE	3 CAMERE	4 CAMERE	5 CAMERE
<b>Apartment situat la PARTER</b>					
<i>construit in perioada:</i>					
2011 ÷ prezent	26.330	43.880	57.040	70.220	103.570
1990 ÷ 2010	24.480	40.810	53.060	65.300	96.310
1978 ÷ 1989	22.270	37.110	48.250	59.390	87.600
1967 ÷ 1977	20.430	34.060	44.280	54.490	80.380
inainte de anul 1967	16.760	27.950	36.330	44.710	65.960
<b>Apartment situat la ETAJ INTERMEDIAR (etajele 1 ÷ 4)</b>					
<i>construit in perioada:</i>					
2011 ÷ prezent	28.500	47.500	61.750	76.000	112.110
1990 ÷ 2010	26.500	44.180	57.430	70.680	104.260
1978 ÷ 1989	24.110	40.180	52.230	64.280	94.820
1967 ÷ 1977	22.120	36.870	47.930	58.990	87.010
inainte de anul 1967	18.150	30.250	39.330	48.400	71.400
<b>Apartment situat la ETAJ SUPERIOR (et. 5 ÷ penultimul et.)</b>					
<i>construit in perioada:</i>					
2011 ÷ prezent	27.150	45.240	58.810	72.390	106.770
1990 ÷ 2010	25.240	42.080	54.690	67.320	99.290
1978 ÷ 1989	22.950	38.260	49.750	61.220	90.300
1967 ÷ 1977	21.060	35.110	45.650	56.180	82.860
inainte de anul 1967	17.290	28.810	37.460	46.100	68.000
<b>Apartment situat la ULTIMUL ETAJ</b>					
<i>construit in perioada:</i>					
2011 ÷ prezent	24.700	41.170	53.520	65.870	97.160
1990 ÷ 2010	22.970	38.290	49.770	61.260	90.350
1978 ÷ 1989	20.890	34.820	45.270	55.720	82.180
1967 ÷ 1977	19.180	31.950	41.540	51.120	75.410
inainte de anul 1967	15.730	26.220	34.080	41.950	61.880

••• Strict pentru uzul Birourilor Notariale si pentru celelalte cazuri stabilite de lege •••





## ANEXA 3.2.3 - ZONA 12-A3

confort II


# APARTAMENTE IN BLOCURI DE LOCUINTE

STUDIU DE PIATA PENTRU ANUL 2017  
PRIVIND VALORILE MINIME IMOBILIARE IN MUNICIPIUL BUCURESTI

- VALORI IN EUR -

	1 CAMERA	2 CAMERE	3 CAMERE	4 CAMERE	5 CAMERE
<b>Apartment situat la PARTER</b>					
<i>construit in perioada:</i>					
2011 ÷ prezent	18.170	28.440	37.920	47.400	--
1990 ÷ 2010	16.900	26.440	35.260	44.080	--
1978 ÷ 1989	15.370	24.050	32.070	40.090	--
1967 ÷ 1977	14.100	22.070	29.430	36.780	--
inainte de anul 1967	11.570	18.110	24.150	30.180	--
<b>Apartment situat la ETAJ INTERMEDIAR (etajele 1 ÷ 4)</b>					
<i>construit in perioada:</i>					
2011 ÷ prezent	19.660	30.780	41.050	51.310	--
1990 ÷ 2010	18.290	28.620	38.170	47.710	--
1978 ÷ 1989	16.630	26.040	34.710	43.400	--
1967 ÷ 1977	15.270	23.890	31.860	39.820	--
inainte de anul 1967	12.520	19.610	26.140	32.670	--
<b>Apartment situat la ETAJ SUPERIOR (et. 5 ÷ penultimul et.)</b>					
<i>construit in perioada:</i>					
2011 ÷ prezent	18.730	29.320	39.090	48.860	--
1990 ÷ 2010	17.420	27.260	36.350	45.440	--
1978 ÷ 1989	15.840	24.790	33.060	41.330	--
1967 ÷ 1977	14.530	22.750	30.340	37.920	--
inainte de anul 1967	11.930	18.670	24.890	31.110	--
<b>Apartment situat la ULTIMUL ETAJ</b>					
<i>construit in perioada:</i>					
2011 ÷ prezent	17.050	26.670	35.570	44.460	--
1990 ÷ 2010	15.850	24.810	33.080	41.350	--
1978 ÷ 1989	14.410	22.560	30.090	37.610	--
1967 ÷ 1977	13.230	20.700	27.610	34.510	--
inainte de anul 1967	10.850	16.980	22.650	28.310	--

••• Strict pentru uzul Birourilor Notariale si pentru celelalte cazuri stabilite de lege •••



## ANEXA 3.2.4 - ZONA 12-A3

confort III


# APARTAMENTE IN BLOCURI DE LOCUINTE

STUDIU DE PIATA PENTRU ANUL 2017  
PRIVIND VALORILE MINIME IMOBILIARE IN MUNICIPIUL BUCURESTI

- VALORI IN EUR -

	1 CAMERA	2 CAMERE	3 CAMERE	4 CAMERE	5 CAMERE
<b>Apartment situat la PARTER</b>					
<i>construit in perioada:</i>					
2011 ÷ prezent	15.440	24.170	30.210	40.290	--
1990 ÷ 2010	14.360	22.480	28.100	37.460	--
1978 ÷ 1989	13.070	20.440	25.560	34.070	--
1967 ÷ 1977	11.990	18.760	23.450	31.270	--
inainte de anul 1967	9.840	15.400	19.250	25.660	--
<b>Apartment situat la ETAJ INTERMEDIAR (etajele 1 ÷ 4)</b>					
<i>construit in perioada:</i>					
2011 ÷ prezent	16.720	26.170	32.700	43.610	--
1990 ÷ 2010	15.540	24.330	30.420	40.550	--
1978 ÷ 1989	14.140	22.130	27.660	36.880	--
1967 ÷ 1977	12.970	20.310	25.390	33.850	--
inainte de anul 1967	10.640	16.660	20.820	27.770	--
<b>Apartment situat la ETAJ SUPERIOR (et. 5 ÷ penultimul et.)</b>					
<i>construit in perioada:</i>					
2011 ÷ prezent	15.920	24.920	31.150	41.530	--
1990 ÷ 2010	14.810	23.170	28.970	38.620	--
1978 ÷ 1989	13.470	21.070	26.340	35.120	--
1967 ÷ 1977	12.350	19.340	24.180	32.230	--
inainte de anul 1967	10.140	15.870	19.840	26.450	--
<b>Apartment situat la ULTIMUL ETAJ</b>					
<i>construit in perioada:</i>					
2011 ÷ prezent	14.480	22.670	28.340	37.790	--
1990 ÷ 2010	13.470	21.090	26.360	35.150	--
1978 ÷ 1989	12.250	19.180	23.970	31.970	--
1967 ÷ 1977	11.250	17.600	22.000	29.340	--
inainte de anul 1967	9.230	14.440	18.050	24.070	--

••• Strict pentru uzul Birourilor Notariale si pentru celelalte cazuri stabilite de lege •••



## ANEXA 3.3.1 - ZONA 12-B1

confort I sport

# APARTAMENTE IN BLOCURI DE LOCUINTE

STUDIU DE PIATA PENTRU ANUL 2017  
PRIVIND VALORILE MINIME IMOBILIARE IN MUNICIPIUL BUCURESTI

- VALORI IN EUR -

	1 CAMERA	2 CAMERE	3 CAMERE	4 CAMERE	5 CAMERE
<b>Apartment situat la PARTER</b>					
<i>construit in perioada:</i>					
2011 ÷ prezent	27.270	45.440	59.070	72.710	107.250
1990 ÷ 2010	25.360	42.270	54.940	67.620	99.740
1978 ÷ 1989	23.060	38.440	49.970	61.500	90.710
1967 ÷ 1977	21.170	35.280	45.850	56.430	83.240
inainte de anul 1967	17.370	28.940	37.630	46.300	68.300
<b>Apartment situat la ETAJ INTERMEDIAR (etajele 1 ÷ 4)</b>					
<i>construit in perioada:</i>					
2011 ÷ prezent	29.510	49.200	63.950	78.710	116.100
1990 ÷ 2010	27.450	45.750	59.480	73.190	107.970
1978 ÷ 1989	24.960	41.610	54.090	66.570	98.190
1967 ÷ 1977	22.900	38.180	49.640	61.080	90.110
inainte de anul 1967	18.790	31.330	40.720	50.120	73.930
<b>Apartment situat la ETAJ SUPERIOR (et. 5 ÷ penultimul et.)</b>					
<i>construit in perioada:</i>					
2011 ÷ prezent	28.110	46.850	60.900	74.960	110.560
1990 ÷ 2010	26.140	43.570	56.640	69.710	102.830
1978 ÷ 1989	23.780	39.630	51.520	63.410	93.520
1967 ÷ 1977	21.820	36.360	47.280	58.180	85.820
inainte de anul 1967	17.900	29.840	38.780	47.740	70.410
<b>Apartment situat la ULTIMUL ETAJ</b>					
<i>construit in perioada:</i>					
2011 ÷ prezent	25.580	42.630	55.420	68.220	100.620
1990 ÷ 2010	23.790	39.650	51.540	63.440	93.580
1978 ÷ 1989	21.640	36.060	46.870	57.700	85.100
1967 ÷ 1977	19.850	33.080	43.010	52.940	78.090
inainte de anul 1967	16.290	27.160	35.300	43.440	64.080

••• Strict pentru uzul Birourilor Notariale si pentru celelalte cazuri stabilite de lege •••



## ANEXA 3.3.2 - ZONA 12-B1

confort I


# APARTAMENTE IN BLOCURI DE LOCUINTE

STUDIU DE PIATA PENTRU ANUL 2017  
PRIVIND VALORILE MINIME IMOBILIARE IN MUNICIPIUL BUCURESTI

- VALORI IN EUR -

	1 CAMERA	2 CAMERE	3 CAMERE	4 CAMERE	5 CAMERE
<b><i>Apartment situat la PARTER</i></b>					
<i>construit in perioada:</i>					
2011 ÷ prezent	25.970	43.280	56.270	69.250	102.140
1990 ÷ 2010	24.150	40.250	52.330	64.400	94.990
1978 ÷ 1989	21.960	36.600	47.590	58.570	86.390
1967 ÷ 1977	20.150	33.590	43.670	53.750	79.270
inainte de anul 1967	16.540	27.570	35.830	44.100	65.040
<b><i>Apartment situat la ETAJ INTERMEDIAR (etajele 1 ÷ 4)</i></b>					
<i>construit in perioada:</i>					
2011 ÷ prezent	28.110	46.850	60.900	74.960	110.560
1990 ÷ 2010	26.140	43.570	56.640	69.710	102.830
1978 ÷ 1989	23.780	39.630	51.520	63.410	93.520
1967 ÷ 1977	21.820	36.360	47.280	58.180	85.820
inainte de anul 1967	17.900	29.840	38.780	47.740	70.410
<b><i>Apartment situat la ETAJ SUPERIOR (et. 5 ÷ penultimul et.)</i></b>					
<i>construit in perioada:</i>					
2011 ÷ prezent	26.780	44.620	58.000	71.390	105.300
1990 ÷ 2010	24.900	41.490	53.940	66.400	97.930
1978 ÷ 1989	22.640	37.740	49.060	60.380	89.060
1967 ÷ 1977	20.780	34.630	45.020	55.410	81.730
inainte de anul 1967	17.040	28.410	36.940	45.470	67.060
<b><i>Apartment situat la ULTIMUL ETAJ</i></b>					
<i>construit in perioada:</i>					
2011 ÷ prezent	24.360	40.600	52.780	64.960	95.830
1990 ÷ 2010	22.650	37.760	49.090	60.420	89.110
1978 ÷ 1989	20.600	34.340	44.640	54.940	81.040
1967 ÷ 1977	18.900	31.520	40.960	50.420	74.370
inainte de anul 1967	15.520	25.860	33.620	41.380	61.020

••• Strict pentru uzul Birourilor Notariale si pentru celelalte cazuri stabilite de lege •••



## ANEXA 3.3.3 - ZONA 12-B1

confort II


# APARTAMENTE IN BLOCURI DE LOCUINTE

STUDIU DE PIATA PENTRU ANUL 2017  
PRIVIND VALORILE MINIME IMOBILIARE IN MUNICIPIUL BUCURESTI

- VALORI IN EUR -

	1 CAMERA	2 CAMERE	3 CAMERE	4 CAMERE	5 CAMERE
<b>Apartment situat la PARTER</b>					
<i>construit in perioada:</i>					
2011 ÷ prezent	17.920	28.050	37.390	46.740	--
1990 ÷ 2010	16.670	26.080	34.770	43.470	--
1978 ÷ 1989	15.160	23.720	31.630	39.540	--
1967 ÷ 1977	13.910	21.770	29.020	36.280	--
inainte de anul 1967	11.410	17.860	23.820	29.770	--
<b>Apartment situat la ETAJ INTERMEDIAR (etajele 1 ÷ 4)</b>					
<i>construit in perioada:</i>					
2011 ÷ prezent	19.390	30.360	40.480	50.600	--
1990 ÷ 2010	18.040	28.230	37.640	47.060	--
1978 ÷ 1989	16.400	25.680	34.240	42.790	--
1967 ÷ 1977	15.050	23.570	31.420	39.280	--
inainte de anul 1967	12.350	19.340	25.780	32.220	--
<b>Apartment situat la ETAJ SUPERIOR (et. 5 ÷ penultimul et.)</b>					
<i>construit in perioada:</i>					
2011 ÷ prezent	18.470	28.920	38.550	48.190	--
1990 ÷ 2010	17.180	26.890	35.860	44.810	--
1978 ÷ 1989	15.630	24.450	32.600	40.750	--
1967 ÷ 1977	14.340	22.440	29.920	37.410	--
inainte de anul 1967	11.770	18.410	24.550	30.690	--
<b>Apartment situat la ULTIMUL ETAJ</b>					
<i>construit in perioada:</i>					
2011 ÷ prezent	16.810	26.310	35.080	43.850	--
1990 ÷ 2010	15.630	24.470	32.620	40.780	--
1978 ÷ 1989	14.220	22.250	29.670	37.080	--
1967 ÷ 1977	13.040	20.420	27.230	34.040	--
inainte de anul 1967	10.700	16.750	22.340	27.930	--

••• Strict pentru uzul Birourilor Notariale si pentru celelalte cazuri stabilite de lege •••



## ANEXA 3.3.4 - ZONA 12-B1

confort III


# APARTAMENTE IN BLOCURI DE LOCUINTE

STUDIU DE PIATA PENTRU ANUL 2017  
PRIVIND VALORILE MINIME IMOBILIARE IN MUNICIPIUL BUCURESTI

- VALORI IN EUR -

	1 CAMERA	2 CAMERE	3 CAMERE	4 CAMERE	5 CAMERE
<b>Apartament situat la PARTER</b>					
<i>construit in perioada:</i>					
2011 ÷ prezent	15.230	23.840	29.800	39.730	--
1990 ÷ 2010	14.160	22.170	27.710	36.950	--
1978 ÷ 1989	12.880	20.160	25.210	33.610	--
1967 ÷ 1977	11.820	18.500	23.130	30.830	--
inainte de anul 1967	9.700	15.190	18.970	25.310	--
<b>Apartament situat la ETAJ INTERMEDIAR (etajele 1 ÷ 4)</b>					
<i>construit in perioada:</i>					
2011 ÷ prezent	16.480	25.810	32.260	43.010	--
1990 ÷ 2010	15.330	24.000	30.000	40.000	--
1978 ÷ 1989	13.940	21.830	27.290	36.380	--
1967 ÷ 1977	12.790	20.030	25.030	33.380	--
inainte de anul 1967	10.500	16.430	20.540	27.390	--
<b>Apartament situat la ETAJ SUPERIOR (et. 5 ÷ penultimul et.)</b>					
<i>construit in perioada:</i>					
2011 ÷ prezent	15.710	24.570	30.720	40.960	--
1990 ÷ 2010	14.600	22.860	28.570	38.100	--
1978 ÷ 1989	13.280	20.780	25.980	34.640	--
1967 ÷ 1977	12.190	19.070	23.840	31.790	--
inainte de anul 1967	10.000	15.650	19.570	26.090	--
<b>Apartament situat la ULTIMUL ETAJ</b>					
<i>construit in perioada:</i>					
2011 ÷ prezent	14.290	22.360	27.960	37.270	--
1990 ÷ 2010	13.290	20.800	26.000	34.660	--
1978 ÷ 1989	12.080	18.910	23.650	31.530	--
1967 ÷ 1977	11.090	17.360	21.700	28.930	--
inainte de anul 1967	9.100	14.240	17.800	23.740	--

••• Strict pentru uzul Birourilor Notariale si pentru celelalte cazuri stabilite de lege •••



## ANEXA 3.4.1 - ZONA 12-B2

confort I sport


# APARTAMENTE IN BLOCURI DE LOCUINTE

STUDIU DE PIATA PENTRU ANUL 2017  
PRIVIND VALORILE MINIME IMOBILIARE IN MUNICIPIUL BUCURESTI

- VALORI IN EUR -

	1 CAMERA	2 CAMERE	3 CAMERE	4 CAMERE	5 CAMERE
<b>Apartment situat la PARTER</b>					
<i>construit in perioada:</i>					
2011 ÷ prezent	27.640	46.080	59.900	73.720	108.750
1990 ÷ 2010	25.710	42.850	55.710	68.570	101.130
1978 ÷ 1989	23.390	38.970	50.660	62.360	91.980
1967 ÷ 1977	21.460	35.760	46.490	57.220	84.400
inainte de anul 1967	17.610	29.350	38.150	46.950	69.250
<b>Apartment situat la ETAJ INTERMEDIAR (etajele 1 ÷ 4)</b>					
<i>construit in perioada:</i>					
2011 ÷ prezent	29.930	49.870	64.840	79.800	117.720
1990 ÷ 2010	27.840	46.390	60.310	74.210	109.470
1978 ÷ 1989	25.320	42.190	54.840	67.500	99.560
1967 ÷ 1977	23.230	38.710	50.330	61.940	91.360
inainte de anul 1967	19.050	31.770	41.300	50.820	74.960
<b>Apartment situat la ETAJ SUPERIOR (et. 5 ÷ penultimul et.)</b>					
<i>construit in perioada:</i>					
2011 ÷ prezent	28.500	47.500	61.750	76.000	112.110
1990 ÷ 2010	26.500	44.180	57.430	70.680	104.260
1978 ÷ 1989	24.110	40.180	52.230	64.280	94.820
1967 ÷ 1977	22.120	36.870	47.930	58.990	87.010
inainte de anul 1967	18.150	30.250	39.330	48.400	71.400
<b>Apartment situat la ULTIMUL ETAJ</b>					
<i>construit in perioada:</i>					
2011 ÷ prezent	25.940	43.230	56.200	69.160	102.020
1990 ÷ 2010	24.120	40.200	52.260	64.330	94.880
1978 ÷ 1989	21.940	36.560	47.530	58.500	86.290
1967 ÷ 1977	20.130	33.550	43.620	53.680	79.180
inainte de anul 1967	16.520	27.530	35.790	44.050	64.960

••• Strict pentru uzul Birourilor Notariale si pentru celelalte cazuri stabilite de lege •••



## ANEXA 3.4.2 - ZONA 12-B2

confort I

# APARTAMENTE IN BLOCURI DE LOCUINTE

STUDIU DE PIATA PENTRU ANUL 2017  
PRIVIND VALORILE MINIME IMOBILIARE IN MUNICIPIUL BUCURESTI

- VALORI IN EUR -

	1 CAMERA	2 CAMERE	3 CAMERE	4 CAMERE	5 CAMERE
<b>Apartment situat la PARTER</b>					
<i>construit in perioada:</i>					
2011 ÷ prezent	26.330	43.880	57.040	70.220	103.570
1990 ÷ 2010	24.480	40.810	53.060	65.300	96.310
1978 ÷ 1989	22.270	37.110	48.250	59.390	87.600
1967 ÷ 1977	20.430	34.060	44.280	54.490	80.380
inainte de anul 1967	16.760	27.950	36.330	44.710	65.960
<b>Apartment situat la ETAJ INTERMEDIAR (etajele 1 ÷ 4)</b>					
<i>construit in perioada:</i>					
2011 ÷ prezent	28.500	47.500	61.750	76.000	112.110
1990 ÷ 2010	26.500	44.180	57.430	70.680	104.260
1978 ÷ 1989	24.110	40.180	52.230	64.280	94.820
1967 ÷ 1977	22.120	36.870	47.930	58.990	87.010
inainte de anul 1967	18.150	30.250	39.330	48.400	71.400
<b>Apartment situat la ETAJ SUPERIOR (et. 5 ÷ penultimul et.)</b>					
<i>construit in perioada:</i>					
2011 ÷ prezent	27.150	45.240	58.810	72.390	106.770
1990 ÷ 2010	25.240	42.080	54.690	67.320	99.290
1978 ÷ 1989	22.950	38.260	49.750	61.220	90.300
1967 ÷ 1977	21.060	35.110	45.650	56.180	82.860
inainte de anul 1967	17.290	28.810	37.460	46.100	68.000
<b>Apartment situat la ULTIMUL ETAJ</b>					
<i>construit in perioada:</i>					
2011 ÷ prezent	24.700	41.170	53.520	65.870	97.160
1990 ÷ 2010	22.970	38.290	49.770	61.260	90.350
1978 ÷ 1989	20.890	34.820	45.270	55.720	82.180
1967 ÷ 1977	19.180	31.950	41.540	51.120	75.410
inainte de anul 1967	15.730	26.220	34.080	41.950	61.880

••• Strict pentru uzul Birourilor Notariale si pentru celelalte cazuri stabilite de lege •••





## ANEXA 3.4.3 - ZONA 12-B2

confort II

# APARTAMENTE IN BLOCURI DE LOCUINTE

STUDIU DE PIATA PENTRU ANUL 2017  
PRIVIND VALORILE MINIME IMOBILIARE IN MUNICIPIUL BUCURESTI

- VALORI IN EUR -

	1 CAMERA	2 CAMERE	3 CAMERE	4 CAMERE	5 CAMERE
<b>Apartment situat la PARTER</b>					
<i>construit in perioada:</i>					
2011 ÷ prezent	18.170	28.440	37.920	47.400	--
1990 ÷ 2010	16.900	26.440	35.260	44.080	--
1978 ÷ 1989	15.370	24.050	32.070	40.090	--
1967 ÷ 1977	14.100	22.070	29.430	36.780	--
inainte de anul 1967	11.570	18.110	24.150	30.180	--
<b>Apartment situat la ETAJ INTERMEDIAR (etajele 1 ÷ 4)</b>					
<i>construit in perioada:</i>					
2011 ÷ prezent	19.660	30.780	41.050	51.310	--
1990 ÷ 2010	18.290	28.620	38.170	47.710	--
1978 ÷ 1989	16.630	26.040	34.710	43.400	--
1967 ÷ 1977	15.270	23.890	31.860	39.820	--
inainte de anul 1967	12.520	19.610	26.140	32.670	--
<b>Apartment situat la ETAJ SUPERIOR (et. 5 ÷ penultimul et.)</b>					
<i>construit in perioada:</i>					
2011 ÷ prezent	18.730	29.320	39.090	48.860	--
1990 ÷ 2010	17.420	27.260	36.350	45.440	--
1978 ÷ 1989	15.840	24.790	33.060	41.330	--
1967 ÷ 1977	14.530	22.750	30.340	37.920	--
inainte de anul 1967	11.930	18.670	24.890	31.110	--
<b>Apartment situat la ULTIMUL ETAJ</b>					
<i>construit in perioada:</i>					
2011 ÷ prezent	17.050	26.670	35.570	44.460	--
1990 ÷ 2010	15.850	24.810	33.080	41.350	--
1978 ÷ 1989	14.410	22.560	30.090	37.610	--
1967 ÷ 1977	13.230	20.700	27.610	34.510	--
inainte de anul 1967	10.850	16.980	22.650	28.310	--

••• Strict pentru uzul Birourilor Notariale si pentru celelalte cazuri stabilite de lege •••



## ANEXA 3.4.4 - ZONA 12-B2

confort III

# APARTAMENTE IN BLOCURI DE LOCUINTE

STUDIU DE PIATA PENTRU ANUL 2017  
PRIVIND VALORILE MINIME IMOBILIARE IN MUNICIPIUL BUCURESTI

- VALORI IN EUR -

	1 CAMERA	2 CAMERE	3 CAMERE	4 CAMERE	5 CAMERE
<b>Apartment situat la PARTER</b>					
<i>construit in perioada:</i>					
2011 ÷ prezent	15.440	24.170	30.210	40.290	--
1990 ÷ 2010	14.360	22.480	28.100	37.460	--
1978 ÷ 1989	13.070	20.440	25.560	34.070	--
1967 ÷ 1977	11.990	18.760	23.450	31.270	--
inainte de anul 1967	9.840	15.400	19.250	25.660	--
<b>Apartment situat la ETAJ INTERMEDIAR (etajele 1 ÷ 4)</b>					
<i>construit in perioada:</i>					
2011 ÷ prezent	16.720	26.170	32.700	43.610	--
1990 ÷ 2010	15.540	24.330	30.420	40.550	--
1978 ÷ 1989	14.140	22.130	27.660	36.880	--
1967 ÷ 1977	12.970	20.310	25.390	33.850	--
inainte de anul 1967	10.640	16.660	20.820	27.770	--
<b>Apartment situat la ETAJ SUPERIOR (et. 5 ÷ penultimul et.)</b>					
<i>construit in perioada:</i>					
2011 ÷ prezent	15.920	24.920	31.150	41.530	--
1990 ÷ 2010	14.810	23.170	28.970	38.620	--
1978 ÷ 1989	13.470	21.070	26.340	35.120	--
1967 ÷ 1977	12.350	19.340	24.180	32.230	--
inainte de anul 1967	10.140	15.870	19.840	26.450	--
<b>Apartment situat la ULTIMUL ETAJ</b>					
<i>construit in perioada:</i>					
2011 ÷ prezent	14.480	22.670	28.340	37.790	--
1990 ÷ 2010	13.470	21.090	26.360	35.150	--
1978 ÷ 1989	12.250	19.180	23.970	31.970	--
1967 ÷ 1977	11.250	17.600	22.000	29.340	--
inainte de anul 1967	9.230	14.440	18.050	24.070	--

••• Strict pentru uzul Birourilor Notariale si pentru celelalte cazuri stabilite de lege •••



## ANEXA 3.5.1 - ZONA 12-B3

confort I sport

# APARTAMENTE IN BLOCURI DE LOCUINTE

STUDIU DE PIATA PENTRU ANUL 2017  
PRIVIND VALORILE MINIME IMOBILIARE IN MUNICIPIUL BUCURESTI

- VALORI IN EUR -

	1 CAMERA	2 CAMERE	3 CAMERE	4 CAMERE	5 CAMERE
<b>Apartment situat la PARTER</b>					
<i>construit in perioada:</i>					
2011 ÷ prezent	28.330	47.210	61.380	75.540	111.420
1990 ÷ 2010	26.340	43.900	57.080	70.250	103.620
1978 ÷ 1989	23.960	39.930	51.910	63.890	94.240
1967 ÷ 1977	21.990	36.640	47.640	58.630	86.480
inainte de anul 1967	18.040	30.070	39.080	48.110	70.950
<b>Apartment situat la ETAJ INTERMEDIAR (etajele 1 ÷ 4)</b>					
<i>construit in perioada:</i>					
2011 ÷ prezent	30.660	51.110	66.440	81.770	120.600
1990 ÷ 2010	28.510	47.530	61.780	76.040	112.160
1978 ÷ 1989	25.940	43.230	56.190	69.150	102.010
1967 ÷ 1977	23.800	39.670	51.570	63.470	93.610
inainte de anul 1967	19.530	32.540	42.310	52.070	76.800
<b>Apartment situat la ETAJ SUPERIOR (et. 5 ÷ penultimul et.)</b>					
<i>construit in perioada:</i>					
2011 ÷ prezent	29.200	48.670	63.280	77.870	114.870
1990 ÷ 2010	27.160	45.270	58.840	72.430	106.830
1978 ÷ 1989	24.700	41.160	53.520	65.870	97.150
1967 ÷ 1977	22.660	37.780	49.100	60.440	89.150
inainte de anul 1967	18.590	30.990	40.290	49.600	73.150
<b>Apartment situat la ULTIMUL ETAJ</b>					
<i>construit in perioada:</i>					
2011 ÷ prezent	26.570	44.290	57.580	70.860	104.520
1990 ÷ 2010	24.710	41.190	53.550	65.900	97.210
1978 ÷ 1989	22.470	37.460	48.700	59.940	88.410
1967 ÷ 1977	20.620	34.370	44.690	55.000	81.120
inainte de anul 1967	16.920	28.210	36.670	45.120	66.560

••• Strict pentru uzul Birourilor Notariale si pentru celelalte cazuri stabilite de lege •••



## ANEXA 3.5.2 - ZONA 12-B3

confort I

# APARTAMENTE IN BLOCURI DE LOCUINTE

STUDIU DE PIATA PENTRU ANUL 2017  
PRIVIND VALORILE MINIME IMOBILIARE IN MUNICIPIUL BUCURESTI

- VALORI IN EUR -

	1 CAMERA	2 CAMERE	3 CAMERE	4 CAMERE	5 CAMERE
<b>Apartment situat la PARTER</b>					
<i>construit in perioada:</i>					
2011 ÷ prezent	26.980	44.970	58.450	71.940	106.110
1990 ÷ 2010	25.090	41.810	54.360	66.900	98.690
1978 ÷ 1989	22.810	38.030	49.440	60.840	89.750
1967 ÷ 1977	20.930	34.890	45.370	55.840	82.360
inainte de anul 1967	17.180	28.630	37.230	45.820	67.580
<b>Apartment situat la ETAJ INTERMEDIAR (etajele 1 ÷ 4)</b>					
<i>construit in perioada:</i>					
2011 ÷ prezent	29.200	48.670	63.280	77.870	114.870
1990 ÷ 2010	27.160	45.270	58.840	72.430	106.830
1978 ÷ 1989	24.700	41.160	53.520	65.870	97.150
1967 ÷ 1977	22.660	37.780	49.100	60.440	89.150
inainte de anul 1967	18.590	30.990	40.290	49.600	73.150
<b>Apartment situat la ETAJ SUPERIOR (et. 5 ÷ penultimul et.)</b>					
<i>construit in perioada:</i>					
2011 ÷ prezent	27.820	46.350	60.260	74.160	109.390
1990 ÷ 2010	25.870	43.110	56.040	68.970	101.740
1978 ÷ 1989	23.530	39.210	50.960	62.730	92.520
1967 ÷ 1977	21.590	35.980	46.770	57.570	84.900
inainte de anul 1967	17.710	29.520	38.370	47.240	69.670
<b>Apartment situat la ULTIMUL ETAJ</b>					
<i>construit in perioada:</i>					
2011 ÷ prezent	25.310	42.180	54.830	67.490	99.550
1990 ÷ 2010	23.530	39.230	50.990	62.760	92.580
1978 ÷ 1989	21.410	35.680	46.380	57.080	84.200
1967 ÷ 1977	19.650	32.740	42.560	52.380	77.260
inainte de anul 1967	16.120	26.860	34.920	42.980	63.400

••• Strict pentru uzul Birourilor Notariale si pentru celelalte cazuri stabilite de lege •••



## ANEXA 3.5.3 - ZONA 12-B3

confort II


# APARTAMENTE IN BLOCURI DE LOCUINTE

STUDIU DE PIATA PENTRU ANUL 2017  
PRIVIND VALORILE MINIME IMOBILIARE IN MUNICIPIUL BUCURESTI

- VALORI IN EUR -

	1 CAMERA	2 CAMERE	3 CAMERE	4 CAMERE	5 CAMERE
<b>Apartment situat la PARTER</b>					
<i>construit in perioada:</i>					
2011 ÷ prezent	18.610	29.140	38.840	48.560	--
1990 ÷ 2010	17.310	27.100	36.130	45.160	--
1978 ÷ 1989	15.750	24.640	32.850	41.070	--
1967 ÷ 1977	14.450	22.610	30.150	37.690	--
inainte de anul 1967	11.860	18.550	24.740	30.920	--
<b>Apartment situat la ETAJ INTERMEDIAR (etajele 1 ÷ 4)</b>					
<i>construit in perioada:</i>					
2011 ÷ prezent	20.150	31.540	42.060	52.560	--
1990 ÷ 2010	18.740	29.330	39.110	48.880	--
1978 ÷ 1989	17.040	26.670	35.570	44.460	--
1967 ÷ 1977	15.640	24.480	32.640	40.790	--
inainte de anul 1967	12.830	20.090	26.780	33.480	--
<b>Apartment situat la ETAJ SUPERIOR (et. 5 ÷ penultimul et.)</b>					
<i>construit in perioada:</i>					
2011 ÷ prezent	19.190	30.040	40.050	50.070	--
1990 ÷ 2010	17.850	27.940	37.250	46.560	--
1978 ÷ 1989	16.230	25.410	33.870	42.340	--
1967 ÷ 1977	14.890	23.320	31.080	38.850	--
inainte de anul 1967	12.220	19.130	25.510	31.880	--
<b>Apartment situat la ULTIMUL ETAJ</b>					
<i>construit in perioada:</i>					
2011 ÷ prezent	17.460	27.330	36.440	45.560	--
1990 ÷ 2010	16.240	25.420	33.900	42.370	--
1978 ÷ 1989	14.770	23.120	30.820	38.530	--
1967 ÷ 1977	13.560	21.220	28.290	35.360	--
inainte de anul 1967	11.130	17.410	23.210	29.010	--

••• Strict pentru uzul Birourilor Notariale si pentru celelalte cazuri stabilite de lege •••



## ANEXA 3.5.4 - ZONA 12-B3

confort III

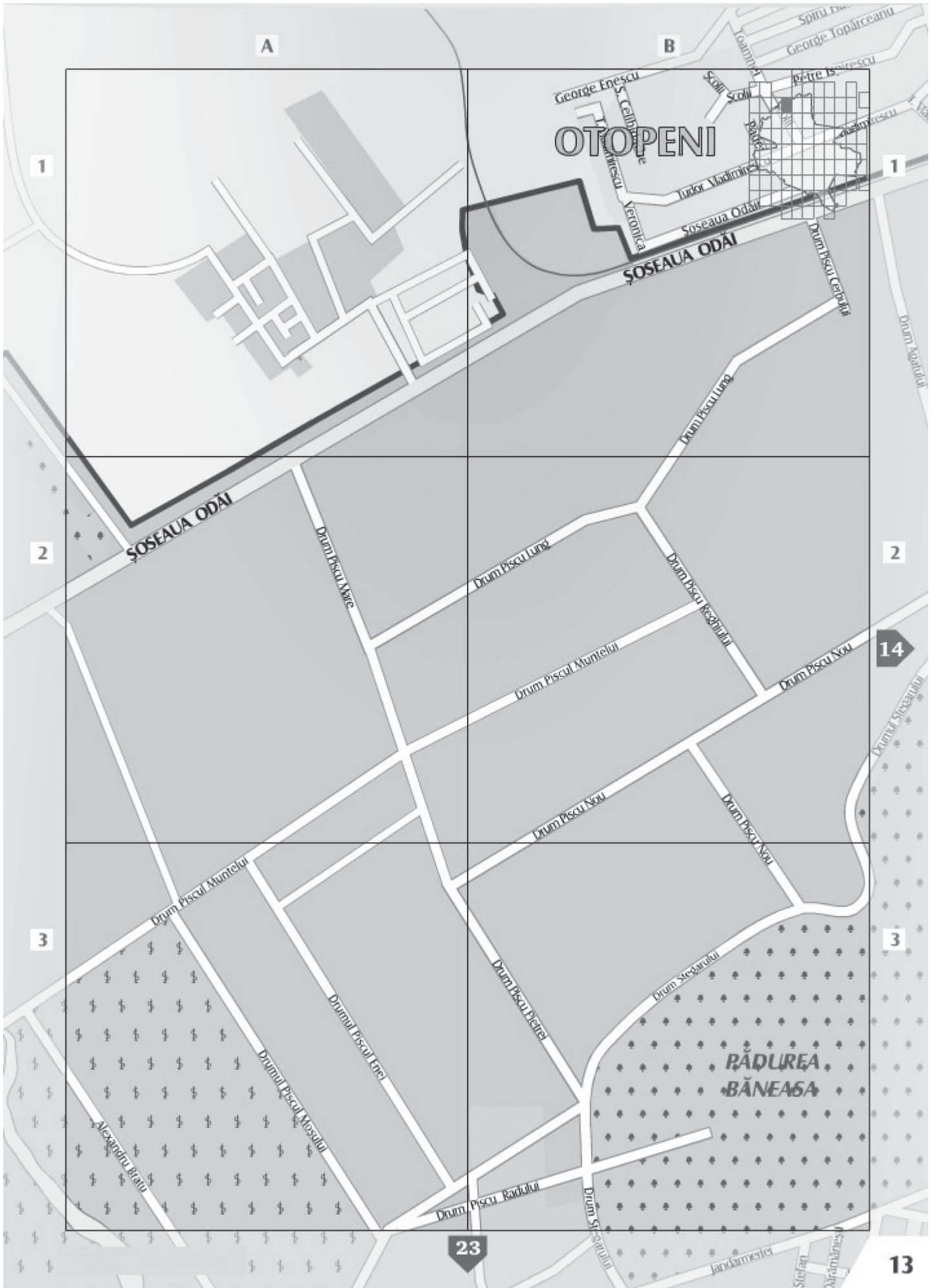
# APARTAMENTE IN BLOCURI DE LOCUINTE

STUDIU DE PIATA PENTRU ANUL 2017  
PRIVIND VALORILE MINIME IMOBILIARE IN MUNICIPIUL BUCURESTI

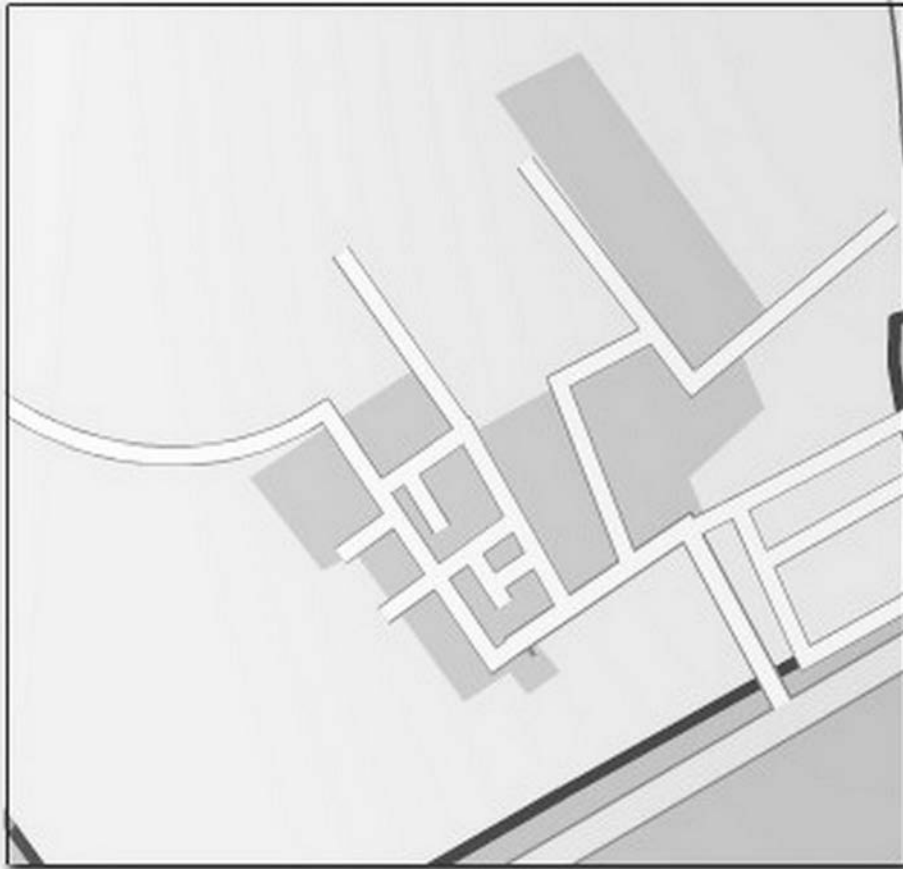
- VALORI IN EUR -

	1 CAMERA	2 CAMERE	3 CAMERE	4 CAMERE	5 CAMERE
<b>Apartment situat la PARTER</b>					
<i>construit in perioada:</i>					
2011 ÷ prezent	15.830	24.770	30.960	41.280	--
1990 ÷ 2010	14.720	23.030	28.790	38.390	--
1978 ÷ 1989	13.390	20.940	26.180	34.910	--
1967 ÷ 1977	12.280	19.230	24.030	32.040	--
inainte de anul 1967	10.080	15.770	19.720	26.290	--
<b>Apartment situat la ETAJ INTERMEDIAR (etajele 1 ÷ 4)</b>					
<i>construit in perioada:</i>					
2011 ÷ prezent	17.130	26.810	33.510	44.680	--
1990 ÷ 2010	15.930	24.930	31.170	41.550	--
1978 ÷ 1989	14.480	22.670	28.340	37.790	--
1967 ÷ 1977	13.300	20.800	26.010	34.680	--
inainte de anul 1967	10.900	17.070	21.340	28.450	--
<b>Apartment situat la ETAJ SUPERIOR (et. 5 ÷ penultimul et.)</b>					
<i>construit in perioada:</i>					
2011 ÷ prezent	16.310	25.530	31.920	42.550	--
1990 ÷ 2010	15.170	23.750	29.680	39.570	--
1978 ÷ 1989	13.800	21.600	26.990	35.990	--
1967 ÷ 1977	12.660	19.820	24.770	33.020	--
inainte de anul 1967	10.390	16.260	20.320	27.090	--
<b>Apartment situat la ULTIMUL ETAJ</b>					
<i>construit in perioada:</i>					
2011 ÷ prezent	14.850	23.230	29.040	38.720	--
1990 ÷ 2010	13.810	21.600	27.010	36.020	--
1978 ÷ 1989	12.550	19.650	24.560	32.750	--
1967 ÷ 1977	11.520	18.030	22.540	30.050	--
inainte de anul 1967	9.460	14.790	18.490	24.660	--

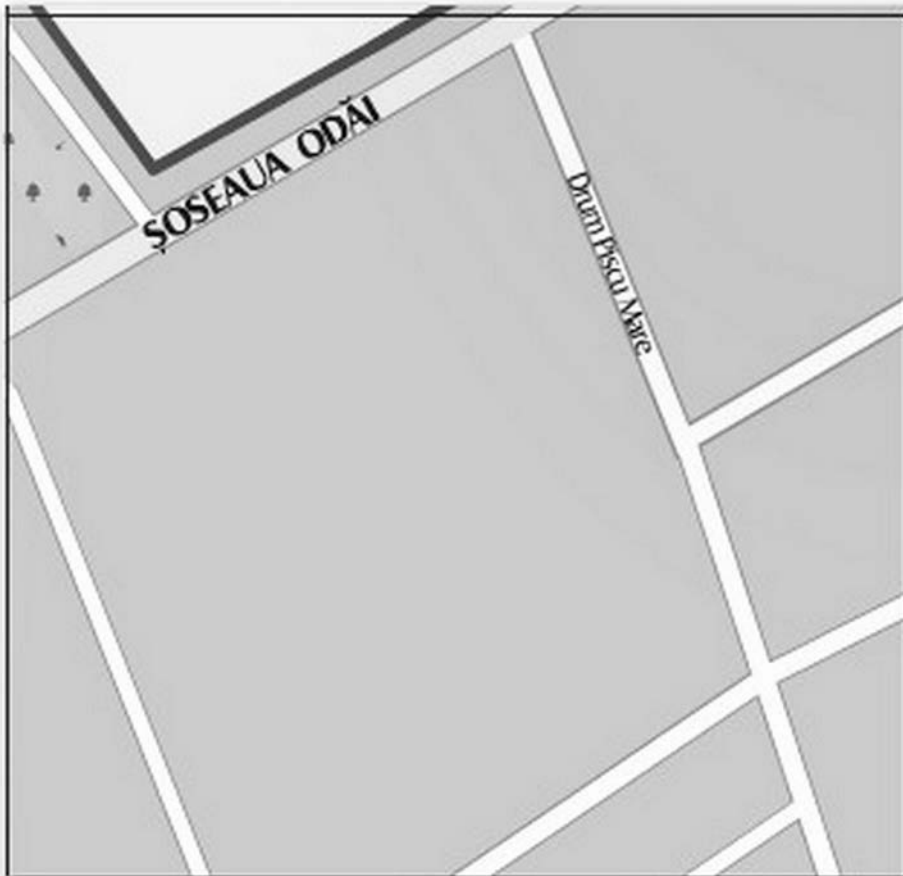
••• Strict pentru uzul Birourilor Notariale si pentru celelalte cazuri stabilite de lege •••



**ZONA 13 — A1**

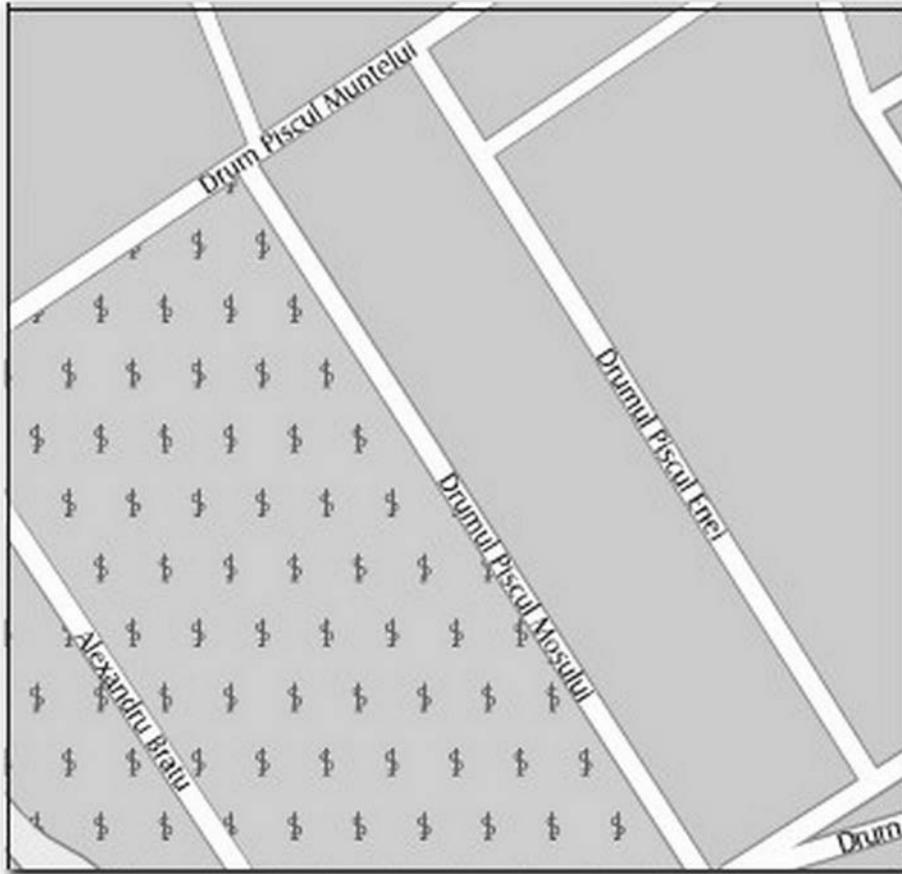


**ZONA 13 — A2**





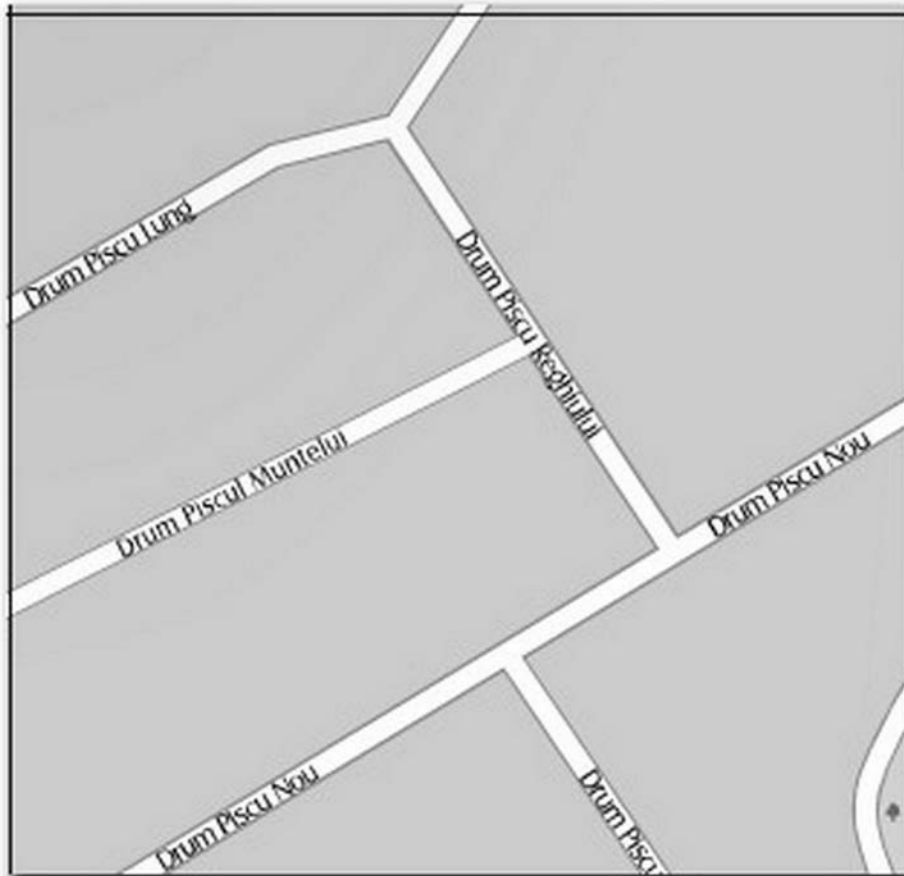
**ZONA 13 — A3**



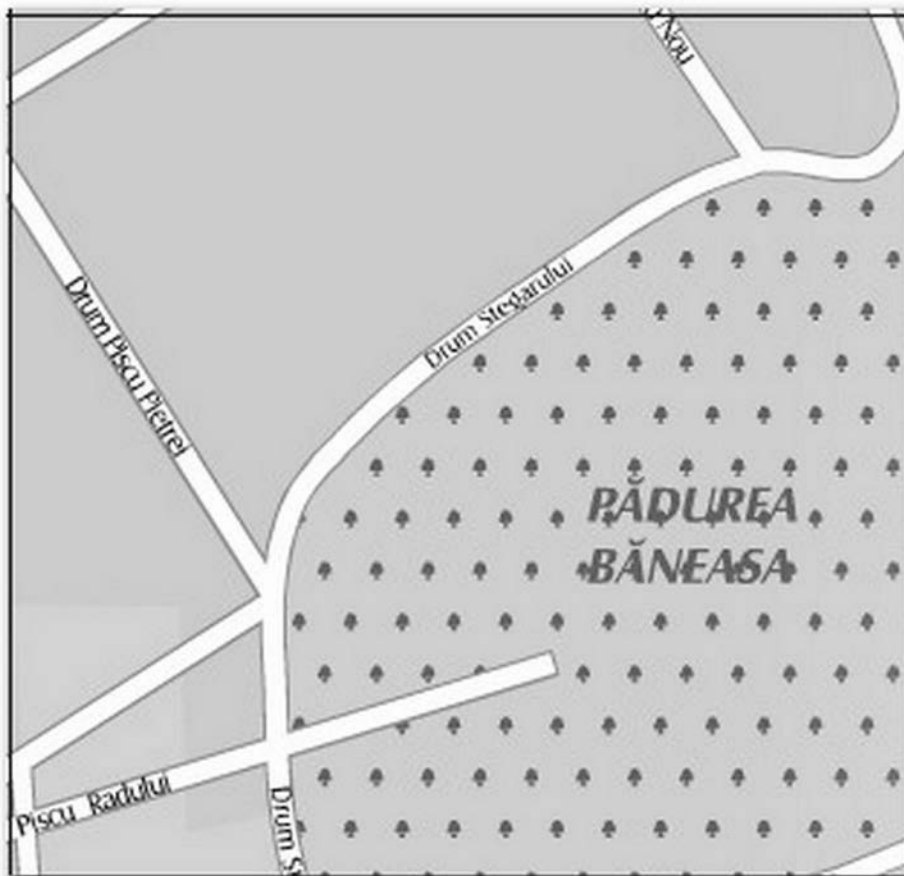
**ZONA 13 — B1**



**ZONA 13 — B2**



**ZONA 13 — B3**





## ANEXA 4.1.1 - ZONA 13-A1

confort I sport


# APARTAMENTE IN BLOCURI DE LOCUINTE

STUDIU DE PIATA PENTRU ANUL 2017  
PRIVIND VALORILE MINIME IMOBILIARE IN MUNICIPIUL BUCURESTI

- VALORI IN EUR -

	1 CAMERA	2 CAMERE	3 CAMERE	4 CAMERE	5 CAMERE
<b>Apartment situat la PARTER</b>					
<i>construit in perioada:</i>					
2011 ÷ prezent	28.130	46.870	60.930	75.000	110.630
1990 ÷ 2010	26.160	43.590	56.670	69.750	102.880
1978 ÷ 1989	23.790	39.650	51.540	63.440	93.570
1967 ÷ 1977	21.830	36.380	47.300	58.210	85.860
inainte de anul 1967	17.910	29.850	38.800	47.760	70.450
<b>Apartment situat la ETAJ INTERMEDIAR (etajele 1 ÷ 4)</b>					
<i>construit in perioada:</i>					
2011 ÷ prezent	30.440	50.740	65.960	81.180	119.750
1990 ÷ 2010	28.310	47.190	61.350	75.500	111.360
1978 ÷ 1989	25.750	42.910	55.790	68.660	101.280
1967 ÷ 1977	23.630	39.380	51.190	63.010	92.940
inainte de anul 1967	19.390	32.310	42.010	51.700	76.260
<b>Apartment situat la ETAJ SUPERIOR (et. 5 ÷ penultimul et.)</b>					
<i>construit in perioada:</i>					
2011 ÷ prezent	29.000	48.320	62.820	77.320	114.040
1990 ÷ 2010	26.970	44.950	58.420	71.900	106.060
1978 ÷ 1989	24.520	40.870	53.130	65.400	96.460
1967 ÷ 1977	22.500	37.510	48.750	60.010	88.510
inainte de anul 1967	18.460	30.770	40.010	49.230	72.620
<b>Apartment situat la ULTIMUL ETAJ</b>					
<i>construit in perioada:</i>					
2011 ÷ prezent	26.380	43.980	57.170	70.360	103.780
1990 ÷ 2010	24.530	40.890	53.170	65.440	96.520
1978 ÷ 1989	22.310	37.200	48.350	59.510	87.780
1967 ÷ 1977	20.480	34.130	44.370	54.610	80.550
inainte de anul 1967	16.800	28.000	36.400	44.800	66.090

••• Strict pentru uzul Birourilor Notariale si pentru celelalte cazuri stabilite de lege •••



## ANEXA 4.1.2 - ZONA 13-A1

confort I


# APARTAMENTE IN BLOCURI DE LOCUINTE

STUDIU DE PIATA PENTRU ANUL 2017  
PRIVIND VALORILE MINIME IMOBILIARE IN MUNICIPIUL BUCURESTI

- VALORI IN EUR -

	1 CAMERA	2 CAMERE	3 CAMERE	4 CAMERE	5 CAMERE
<b>Apartment situat la PARTER</b>					
<i>construit in perioada:</i>					
2011 ÷ prezent	26.790	44.640	58.030	71.430	105.350
1990 ÷ 2010	24.910	41.520	53.970	66.430	97.980
1978 ÷ 1989	22.650	37.760	49.080	60.410	89.100
1967 ÷ 1977	20.790	34.650	45.040	55.440	81.770
inainte de anul 1967	17.050	28.430	36.950	45.490	67.090
<b>Apartment situat la ETAJ INTERMEDIAR (etajele 1 ÷ 4)</b>					
<i>construit in perioada:</i>					
2011 ÷ prezent	29.000	48.320	62.820	77.320	114.040
1990 ÷ 2010	26.970	44.950	58.420	71.900	106.060
1978 ÷ 1989	24.520	40.870	53.130	65.400	96.460
1967 ÷ 1977	22.500	37.510	48.750	60.010	88.510
inainte de anul 1967	18.460	30.770	40.010	49.230	72.620
<b>Apartment situat la ETAJ SUPERIOR (et. 5 ÷ penultimul et.)</b>					
<i>construit in perioada:</i>					
2011 ÷ prezent	27.610	46.030	59.830	73.640	108.620
1990 ÷ 2010	25.680	42.800	55.640	68.480	101.010
1978 ÷ 1989	23.360	38.920	50.600	62.280	91.870
1967 ÷ 1977	21.440	35.720	46.430	57.150	84.300
inainte de anul 1967	17.590	29.310	38.100	46.890	69.160
<b>Apartment situat la ULTIMUL ETAJ</b>					
<i>construit in perioada:</i>					
2011 ÷ prezent	25.130	41.880	54.450	67.000	98.840
1990 ÷ 2010	23.370	38.950	50.630	62.320	91.920
1978 ÷ 1989	21.260	35.430	46.050	56.670	83.600
1967 ÷ 1977	19.510	32.500	42.260	52.010	76.710
inainte de anul 1967	16.000	26.670	34.670	42.670	62.940

••• Strict pentru uzul Birourilor Notariale si pentru celelalte cazuri stabilite de lege •••



## ANEXA 4.1.3 - ZONA 13-A1

confort II

# APARTAMENTE IN BLOCURI DE LOCUINTE

STUDIU DE PIATA PENTRU ANUL 2017  
PRIVIND VALORILE MINIME IMOBILIARE IN MUNICIPIUL BUCURESTI

- VALORI IN EUR -

	1 CAMERA	2 CAMERE	3 CAMERE	4 CAMERE	5 CAMERE
<b>Apartment situat la PARTER</b>					
<i>construit in perioada:</i>					
2011 ÷ prezent	18.480	28.930	38.570	48.220	--
1990 ÷ 2010	17.190	26.910	35.880	44.830	--
1978 ÷ 1989	15.630	24.470	32.620	40.780	--
1967 ÷ 1977	14.340	22.450	29.940	37.420	--
inainte de anul 1967	11.770	18.420	24.560	30.700	--
<b>Apartment situat la ETAJ INTERMEDIAR (etajele 1 ÷ 4)</b>					
<i>construit in perioada:</i>					
2011 ÷ prezent	20.010	31.310	41.750	52.190	--
1990 ÷ 2010	18.600	29.120	38.820	48.540	--
1978 ÷ 1989	16.920	26.480	35.320	44.140	--
1967 ÷ 1977	15.530	24.300	32.400	40.500	--
inainte de anul 1967	12.740	19.940	26.590	33.240	--
<b>Apartment situat la ETAJ SUPERIOR (et. 5 ÷ penultimul et.)</b>					
<i>construit in perioada:</i>					
2011 ÷ prezent	19.050	29.830	39.760	49.700	--
1990 ÷ 2010	17.720	27.730	36.980	46.230	--
1978 ÷ 1989	16.110	25.230	33.630	42.040	--
1967 ÷ 1977	14.780	23.150	30.860	38.580	--
inainte de anul 1967	12.130	18.990	25.330	31.660	--
<b>Apartment situat la ULTIMUL ETAJ</b>					
<i>construit in perioada:</i>					
2011 ÷ prezent	17.340	27.140	36.190	45.230	--
1990 ÷ 2010	16.130	25.240	33.650	42.070	--
1978 ÷ 1989	14.660	22.950	30.600	38.260	--
1967 ÷ 1977	13.460	21.060	28.080	35.100	--
inainte de anul 1967	11.040	17.290	23.040	28.800	--

••• Strict pentru uzul Birourilor Notariale si pentru celelalte cazuri stabilite de lege •••



## ANEXA 4.1.4 - ZONA 13-A1

confort III


# APARTAMENTE IN BLOCURI DE LOCUINTE

STUDIU DE PIATA PENTRU ANUL 2017  
PRIVIND VALORILE MINIME IMOBILIARE IN MUNICIPIUL BUCURESTI

- VALORI IN EUR -

	1 CAMERA	2 CAMERE	3 CAMERE	4 CAMERE	5 CAMERE
<b>Apartment situat la PARTER</b>					
<i>construit in perioada:</i>					
2011 ÷ prezent	15.710	24.590	30.730	40.990	--
1990 ÷ 2010	14.610	22.870	28.580	38.110	--
1978 ÷ 1989	13.290	20.790	26.000	34.660	--
1967 ÷ 1977	12.190	19.080	23.860	31.810	--
inainte de anul 1967	10.000	15.660	19.580	26.100	--
<b>Apartment situat la ETAJ INTERMEDIAR (etajele 1 ÷ 4)</b>					
<i>construit in perioada:</i>					
2011 ÷ prezent	17.010	26.610	33.270	44.360	--
1990 ÷ 2010	15.820	24.760	30.950	41.260	--
1978 ÷ 1989	14.380	22.510	28.140	37.520	--
1967 ÷ 1977	13.200	20.660	25.820	34.430	--
inainte de anul 1967	10.830	16.950	21.190	28.250	--
<b>Apartment situat la ETAJ SUPERIOR (et. 5 ÷ penultimul et.)</b>					
<i>construit in perioada:</i>					
2011 ÷ prezent	16.190	25.350	31.680	42.250	--
1990 ÷ 2010	15.060	23.570	29.470	39.290	--
1978 ÷ 1989	13.700	21.440	26.800	35.740	--
1967 ÷ 1977	12.570	19.680	24.590	32.790	--
inainte de anul 1967	10.310	16.140	20.180	26.900	--
<b>Apartment situat la ULTIMUL ETAJ</b>					
<i>construit in perioada:</i>					
2011 ÷ prezent	14.740	23.070	28.840	38.450	--
1990 ÷ 2010	13.710	21.450	26.820	35.750	--
1978 ÷ 1989	12.460	19.510	24.390	32.520	--
1967 ÷ 1977	11.440	17.900	22.380	29.840	--
inainte de anul 1967	9.390	14.690	18.360	24.480	--

••• Strict pentru uzul Birourilor Notariale si pentru celelalte cazuri stabilite de lege •••



## ANEXA 4.2.1 - ZONA 13-A2

confort I sport

# APARTAMENTE IN BLOCURI DE LOCUINTE

STUDIU DE PIATA PENTRU ANUL 2017  
PRIVIND VALORILE MINIME IMOBILIARE IN MUNICIPIUL BUCURESTI

- VALORI IN EUR -

	1 CAMERA	2 CAMERE	3 CAMERE	4 CAMERE	5 CAMERE
<b>Apartment situat la PARTER</b>					
<i>construit in perioada:</i>					
2011 ÷ prezent	28.530	47.550	61.810	76.070	112.210
1990 ÷ 2010	26.530	44.220	57.490	70.750	104.360
1978 ÷ 1989	24.130	40.220	52.280	64.350	94.910
1967 ÷ 1977	22.140	36.900	47.980	59.040	87.090
inainte de anul 1967	18.170	30.280	39.370	48.450	71.470
<b>Apartment situat la ETAJ INTERMEDIAR (etajele 1 ÷ 4)</b>					
<i>construit in perioada:</i>					
2011 ÷ prezent	30.890	51.470	66.910	82.360	121.470
1990 ÷ 2010	28.720	47.860	62.230	76.590	112.970
1978 ÷ 1989	26.120	43.540	56.590	69.660	102.740
1967 ÷ 1977	23.970	39.950	51.930	63.920	94.280
inainte de anul 1967	19.670	32.770	42.610	52.440	77.350
<b>Apartment situat la ETAJ SUPERIOR (et. 5 ÷ penultimul et.)</b>					
<i>construit in perioada:</i>					
2011 ÷ prezent	29.410	49.020	63.720	78.430	115.690
1990 ÷ 2010	27.350	45.590	59.270	72.940	107.590
1978 ÷ 1989	24.870	41.460	53.900	66.340	97.850
1967 ÷ 1977	22.820	38.050	49.460	60.870	89.790
inainte de anul 1967	18.730	31.220	40.580	49.950	73.680
<b>Apartment situat la ULTIMUL ETAJ</b>					
<i>construit in perioada:</i>					
2011 ÷ prezent	26.770	44.610	57.990	71.380	105.270
1990 ÷ 2010	24.890	41.480	53.930	66.380	97.900
1978 ÷ 1989	22.630	37.730	49.040	60.370	89.040
1967 ÷ 1977	20.770	34.620	45.000	55.400	81.710
inainte de anul 1967	17.040	28.410	36.930	45.460	67.040

••• Strict pentru uzul Birourilor Notariale si pentru celelalte cazuri stabilite de lege •••



## ANEXA 4.2.2 - ZONA 13-A2

confort I

# APARTAMENTE IN BLOCURI DE LOCUINTE


STUDIU DE PIATA PENTRU ANUL 2017  
PRIVIND VALORILE MINIME IMOBILIARE IN MUNICIPIUL BUCURESTI

- VALORI IN EUR -

	1 CAMERA	2 CAMERE	3 CAMERE	4 CAMERE	5 CAMERE
<b>Apartment situat la PARTER</b>					
<i>construit in perioada:</i>					
2011 ÷ prezent	27.170	45.290	58.870	72.460	106.870
1990 ÷ 2010	25.270	42.120	54.750	67.390	99.390
1978 ÷ 1989	22.980	38.300	49.790	61.280	90.390
1967 ÷ 1977	21.080	35.140	45.690	56.240	82.940
inainte de anul 1967	17.310	28.840	37.490	46.140	68.060
<b>Apartment situat la ETAJ INTERMEDIAR (etajele 1 ÷ 4)</b>					
<i>construit in perioada:</i>					
2011 ÷ prezent	29.410	49.020	63.720	78.430	115.690
1990 ÷ 2010	27.350	45.590	59.270	72.940	107.590
1978 ÷ 1989	24.870	41.460	53.900	66.340	97.850
1967 ÷ 1977	22.820	38.050	49.460	60.870	89.790
inainte de anul 1967	18.730	31.220	40.580	49.950	73.680
<b>Apartment situat la ETAJ SUPERIOR (et. 5 ÷ penultimul et.)</b>					
<i>construit in perioada:</i>					
2011 ÷ prezent	28.010	46.680	60.690	74.700	110.180
1990 ÷ 2010	26.050	43.420	56.440	69.470	102.460
1978 ÷ 1989	23.690	39.490	51.340	63.170	93.180
1967 ÷ 1977	21.740	36.230	47.100	57.980	85.520
inainte de anul 1967	17.840	29.730	38.650	47.570	70.160
<b>Apartment situat la ULTIMUL ETAJ</b>					
<i>construit in perioada:</i>					
2011 ÷ prezent	25.490	42.480	55.230	67.970	100.260
1990 ÷ 2010	23.700	39.510	51.360	63.220	93.240
1978 ÷ 1989	21.560	35.930	46.710	57.500	84.800
1967 ÷ 1977	19.790	32.970	42.860	52.750	77.820
inainte de anul 1967	16.230	27.050	35.180	43.290	63.850

••• Strict pentru uzul Birourilor Notariale si pentru celelalte cazuri stabilite de lege •••





## ANEXA 4.2.3 - ZONA 13-A2

confort II

# APARTAMENTE IN BLOCURI DE LOCUINTE

STUDIU DE PIATA PENTRU ANUL 2017  
PRIVIND VALORILE MINIME IMOBILIARE IN MUNICIPIUL BUCURESTI

- VALORI IN EUR -

	1 CAMERA	2 CAMERE	3 CAMERE	4 CAMERE	5 CAMERE
<b>Apartment situat la PARTER</b>					
<i>construit in perioada:</i>					
2011 ÷ prezent	18.750	29.340	39.130	48.900	--
1990 ÷ 2010	17.430	27.290	36.390	45.480	--
1978 ÷ 1989	15.860	24.820	33.090	41.370	--
1967 ÷ 1977	14.550	22.770	30.370	37.960	--
inainte de anul 1967	11.940	18.680	24.910	31.140	--
<b>Apartment situat la ETAJ INTERMEDIAR (etajele 1 ÷ 4)</b>					
<i>construit in perioada:</i>					
2011 ÷ prezent	20.290	31.760	42.350	52.940	--
1990 ÷ 2010	18.880	29.540	39.390	49.240	--
1978 ÷ 1989	17.170	26.860	35.820	44.770	--
1967 ÷ 1977	15.750	24.650	32.870	41.080	--
inainte de anul 1967	12.920	20.230	26.970	33.720	--
<b>Apartment situat la ETAJ SUPERIOR (et. 5 ÷ penultimul et.)</b>					
<i>construit in perioada:</i>					
2011 ÷ prezent	19.330	30.250	40.340	50.420	--
1990 ÷ 2010	17.980	28.140	37.510	46.890	--
1978 ÷ 1989	16.350	25.590	34.120	42.640	--
1967 ÷ 1977	15.000	23.480	31.310	39.130	--
inainte de anul 1967	12.310	19.270	25.690	32.110	--
<b>Apartment situat la ULTIMUL ETAJ</b>					
<i>construit in perioada:</i>					
2011 ÷ prezent	17.580	27.530	36.700	45.880	--
1990 ÷ 2010	16.350	25.600	34.140	42.670	--
1978 ÷ 1989	14.870	23.290	31.040	38.800	--
1967 ÷ 1977	13.650	21.370	28.490	35.610	--
inainte de anul 1967	11.200	17.530	23.380	29.220	--

••• Strict pentru uzul Birourilor Notariale si pentru celelalte cazuri stabilite de lege •••



## ANEXA 4.2.4 - ZONA 13-A2

confort III

# APARTAMENTE IN BLOCURI DE LOCUINTE

STUDIU DE PIATA PENTRU ANUL 2017  
PRIVIND VALORILE MINIME IMOBILIARE IN MUNICIPIUL BUCURESTI

- VALORI IN EUR -

	1 CAMERA	2 CAMERE	3 CAMERE	4 CAMERE	5 CAMERE
<b>Apartment situat la PARTER</b>					
<i>construit in perioada:</i>					
2011 ÷ prezent	15.940	24.950	31.180	41.570	--
1990 ÷ 2010	14.820	23.200	29.000	38.660	--
1978 ÷ 1989	13.480	21.090	26.370	35.160	--
1967 ÷ 1977	12.370	19.360	24.200	32.260	--
inainte de anul 1967	10.150	15.890	19.860	26.470	--
<b>Apartment situat la ETAJ INTERMEDIAR (etajele 1 ÷ 4)</b>					
<i>construit in perioada:</i>					
2011 ÷ prezent	17.250	27.000	33.750	45.000	--
1990 ÷ 2010	16.040	25.110	31.390	41.850	--
1978 ÷ 1989	14.590	22.830	28.540	38.060	--
1967 ÷ 1977	13.390	20.950	26.190	34.920	--
inainte de anul 1967	10.980	17.200	21.500	28.650	--
<b>Apartment situat la ETAJ SUPERIOR (et. 5 ÷ penultimul et.)</b>					
<i>construit in perioada:</i>					
2011 ÷ prezent	16.430	25.710	32.140	42.850	--
1990 ÷ 2010	15.280	23.920	29.900	39.850	--
1978 ÷ 1989	13.900	21.750	27.190	36.250	--
1967 ÷ 1977	12.750	19.960	24.940	33.270	--
inainte de anul 1967	10.460	16.370	20.470	27.300	--
<b>Apartment situat la ULTIMUL ETAJ</b>					
<i>construit in perioada:</i>					
2011 ÷ prezent	14.950	23.400	29.250	39.000	--
1990 ÷ 2010	13.910	21.770	27.200	36.270	--
1978 ÷ 1989	12.640	19.790	24.740	32.980	--
1967 ÷ 1977	11.610	18.160	22.700	30.270	--
inainte de anul 1967	9.520	14.900	18.620	24.830	--

••• Strict pentru uzul Birourilor Notariale si pentru celelalte cazuri stabilite de lege •••



## ANEXA 4.3.1 - ZONA 13-A3

confort I sport


# APARTAMENTE IN BLOCURI DE LOCUINTE

STUDIU DE PIATA PENTRU ANUL 2017  
PRIVIND VALORILE MINIME IMOBILIARE IN MUNICIPIUL BUCURESTI

- VALORI IN EUR -

	1 CAMERA	2 CAMERE	3 CAMERE	4 CAMERE	5 CAMERE
<b>Apartment situat la PARTER</b>					
<i>construit in perioada:</i>					
2011 ÷ prezent	28.680	47.800	62.150	76.490	112.820
1990 ÷ 2010	26.670	44.460	57.790	71.130	104.920
1978 ÷ 1989	24.260	40.430	52.560	64.690	95.410
1967 ÷ 1977	22.260	37.100	48.230	59.370	87.560
inainte de anul 1967	18.260	30.440	39.580	48.710	71.850
<b>Apartment situat la ETAJ INTERMEDIAR (etajele 1 ÷ 4)</b>					
<i>construit in perioada:</i>					
2011 ÷ prezent	31.050	51.740	67.270	82.790	122.120
1990 ÷ 2010	28.880	48.130	62.560	76.990	113.570
1978 ÷ 1989	26.260	43.770	56.890	70.030	103.280
1967 ÷ 1977	24.100	40.160	52.210	64.260	94.780
inainte de anul 1967	19.770	32.950	42.840	52.720	77.770
<b>Apartment situat la ETAJ SUPERIOR (et. 5 ÷ penultimul et.)</b>					
<i>construit in perioada:</i>					
2011 ÷ prezent	29.570	49.280	64.060	78.850	116.300
1990 ÷ 2010	27.500	45.830	59.580	73.330	108.160
1978 ÷ 1989	25.000	41.680	54.190	66.690	98.370
1967 ÷ 1977	22.950	38.250	49.730	61.190	90.270
inainte de anul 1967	18.830	31.390	40.800	50.210	74.070
<b>Apartment situat la ULTIMUL ETAJ</b>					
<i>construit in perioada:</i>					
2011 ÷ prezent	26.910	44.840	58.300	71.750	105.840
1990 ÷ 2010	25.030	41.700	54.220	66.730	98.420
1978 ÷ 1989	22.750	37.930	49.310	60.690	89.520
1967 ÷ 1977	20.880	34.800	45.250	55.690	82.140
inainte de anul 1967	17.140	28.560	37.120	45.700	67.400

••• Strict pentru uzul Birourilor Notariale si pentru celelalte cazuri stabilite de lege •••



## ANEXA 4.3.2 - ZONA 13-A3

confort I

# APARTAMENTE IN BLOCURI DE LOCUINTE

STUDIU DE PIATA PENTRU ANUL 2017  
PRIVIND VALORILE MINIME IMOBILIARE IN MUNICIPIUL BUCURESTI

- VALORI IN EUR -

	1 CAMERA	2 CAMERE	3 CAMERE	4 CAMERE	5 CAMERE
<b>Apartment situat la PARTER</b>					
<i>construit in perioada:</i>					
2011 ÷ prezent	27.320	45.530	59.190	72.840	107.440
1990 ÷ 2010	25.400	42.340	55.050	67.740	99.920
1978 ÷ 1989	23.100	38.500	50.060	61.610	90.870
1967 ÷ 1977	21.210	35.340	45.940	56.530	83.390
inainte de anul 1967	17.400	28.990	37.690	46.390	68.420
<b>Apartment situat la ETAJ INTERMEDIAR (etajele 1 ÷ 4)</b>					
<i>construit in perioada:</i>					
2011 ÷ prezent	29.570	49.280	64.060	78.850	116.300
1990 ÷ 2010	27.500	45.830	59.580	73.330	108.160
1978 ÷ 1989	25.000	41.680	54.190	66.690	98.370
1967 ÷ 1977	22.950	38.250	49.730	61.190	90.270
inainte de anul 1967	18.830	31.390	40.800	50.210	74.070
<b>Apartment situat la ETAJ SUPERIOR (et. 5 ÷ penultimul et.)</b>					
<i>construit in perioada:</i>					
2011 ÷ prezent	28.160	46.930	61.010	75.090	110.770
1990 ÷ 2010	26.190	43.650	56.740	69.840	103.010
1978 ÷ 1989	23.820	39.700	51.610	63.520	93.690
1967 ÷ 1977	21.860	36.430	47.360	58.280	85.970
inainte de anul 1967	17.930	29.890	38.850	47.820	70.540
<b>Apartment situat la ULTIMUL ETAJ</b>					
<i>construit in perioada:</i>					
2011 ÷ prezent	25.620	42.710	55.520	68.340	100.800
1990 ÷ 2010	23.840	39.720	51.640	63.550	93.740
1978 ÷ 1989	21.680	36.120	46.960	57.800	85.250
1967 ÷ 1977	19.890	33.140	43.090	53.030	78.230
inainte de anul 1967	16.320	27.200	35.360	43.520	64.190

••• Strict pentru uzul Birourilor Notariale si pentru celelalte cazuri stabilite de lege •••



## ANEXA 4.3.3 - ZONA 13-A3

confort II


# APARTAMENTE IN BLOCURI DE LOCUINTE

STUDIU DE PIATA PENTRU ANUL 2017  
PRIVIND VALORILE MINIME IMOBILIARE IN MUNICIPIUL BUCURESTI

- VALORI IN EUR -

	1 CAMERA	2 CAMERE	3 CAMERE	4 CAMERE	5 CAMERE
<b>Apartment situat la PARTER</b>					
<i>construit in perioada:</i>					
2011 ÷ prezent	18.850	29.500	39.340	49.170	--
1990 ÷ 2010	17.530	27.430	36.580	45.720	--
1978 ÷ 1989	15.940	24.950	33.270	41.590	--
1967 ÷ 1977	14.630	22.890	30.530	38.160	--
inainte de anul 1967	12.000	18.780	25.050	31.320	--
<b>Apartment situat la ETAJ INTERMEDIAR (etajele 1 ÷ 4)</b>					
<i>construit in perioada:</i>					
2011 ÷ prezent	20.400	31.940	42.580	53.230	--
1990 ÷ 2010	18.980	29.690	39.600	49.500	--
1978 ÷ 1989	17.260	27.010	36.010	45.010	--
1967 ÷ 1977	15.840	24.780	33.040	41.310	--
inainte de anul 1967	12.990	20.340	27.110	33.900	--
<b>Apartment situat la ETAJ SUPERIOR (et. 5 ÷ penultimul et.)</b>					
<i>construit in perioada:</i>					
2011 ÷ prezent	19.430	30.410	40.550	50.690	--
1990 ÷ 2010	18.070	28.280	37.710	47.140	--
1978 ÷ 1989	16.430	25.730	34.300	42.870	--
1967 ÷ 1977	15.090	23.610	31.480	39.350	--
inainte de anul 1967	12.370	19.370	25.830	32.280	--
<b>Apartment situat la ULTIMUL ETAJ</b>					
<i>construit in perioada:</i>					
2011 ÷ prezent	17.690	27.670	36.910	46.130	--
1990 ÷ 2010	16.440	25.730	34.320	42.890	--
1978 ÷ 1989	14.950	23.410	31.220	39.010	--
1967 ÷ 1977	13.730	21.480	28.640	35.800	--
inainte de anul 1967	11.260	17.630	23.500	29.380	--

••• Strict pentru uzul Birourilor Notariale si pentru celelalte cazuri stabilite de lege •••



## ANEXA 4.3.4 - ZONA 13-A3

confort III

# APARTAMENTE IN BLOCURI DE LOCUINTE

STUDIU DE PIATA PENTRU ANUL 2017  
PRIVIND VALORILE MINIME IMOBILIARE IN MUNICIPIUL BUCURESTI

- VALORI IN EUR -

	1 CAMERA	2 CAMERE	3 CAMERE	4 CAMERE	5 CAMERE
<b>Apartment situat la PARTER</b>					
<i>construit in perioada:</i>					
2011 ÷ prezent	16.020	25.080	31.340	41.790	--
1990 ÷ 2010	14.900	23.320	29.150	38.860	--
1978 ÷ 1989	13.550	21.210	26.510	35.350	--
1967 ÷ 1977	12.430	19.470	24.330	32.440	--
inainte de anul 1967	10.200	15.970	19.960	26.610	--
<b>Apartment situat la ETAJ INTERMEDIAR (etajele 1 ÷ 4)</b>					
<i>construit in perioada:</i>					
2011 ÷ prezent	17.340	27.150	33.930	45.240	--
1990 ÷ 2010	16.130	25.240	31.550	42.080	--
1978 ÷ 1989	14.660	22.950	28.690	38.260	--
1967 ÷ 1977	13.460	21.060	26.330	35.110	--
inainte de anul 1967	11.040	17.290	21.610	28.810	--
<b>Apartment situat la ETAJ SUPERIOR (et. 5 ÷ penultimul et.)</b>					
<i>construit in perioada:</i>					
2011 ÷ prezent	16.510	25.860	32.310	43.090	--
1990 ÷ 2010	15.360	24.040	30.050	40.070	--
1978 ÷ 1989	13.970	21.870	27.340	36.440	--
1967 ÷ 1977	12.820	20.060	25.080	33.440	--
inainte de anul 1967	10.520	16.460	20.580	27.440	--
<b>Apartment situat la ULTIMUL ETAJ</b>					
<i>construit in perioada:</i>					
2011 ÷ prezent	15.030	23.520	29.400	39.210	--
1990 ÷ 2010	13.980	21.880	27.350	36.460	--
1978 ÷ 1989	12.710	19.900	24.870	33.170	--
1967 ÷ 1977	11.670	18.260	22.820	30.430	--
inainte de anul 1967	9.570	14.980	18.720	24.960	--

••• Strict pentru uzul Birourilor Notariale si pentru celelalte cazuri stabilite de lege •••



## ANEXA 4.4.1 - ZONA 13-B1

confort I sport

# APARTAMENTE IN BLOCURI DE LOCUINTE

STUDIU DE PIATA PENTRU ANUL 2017  
PRIVIND VALORILE MINIME IMOBILIARE IN MUNICIPIUL BUCURESTI

- VALORI IN EUR -

	1 CAMERA	2 CAMERE	3 CAMERE	4 CAMERE	5 CAMERE
<b>Apartment situat la PARTER</b>					
<i>construit in perioada:</i>					
2011 ÷ prezent	28.810	48.020	62.420	76.820	113.300
1990 ÷ 2010	26.790	44.650	58.040	71.440	105.370
1978 ÷ 1989	24.360	40.610	52.790	64.970	95.840
1967 ÷ 1977	22.360	37.270	48.440	59.620	87.940
inainte de anul 1967	18.340	30.570	39.750	48.920	72.160
<b>Apartment situat la ETAJ INTERMEDIAR (etajele 1 ÷ 4)</b>					
<i>construit in perioada:</i>					
2011 ÷ prezent	31.180	51.970	67.560	83.150	122.650
1990 ÷ 2010	29.000	48.330	62.830	77.340	114.070
1978 ÷ 1989	26.370	43.960	57.140	70.330	103.740
1967 ÷ 1977	24.200	40.340	52.440	64.540	95.190
inainte de anul 1967	19.860	33.090	43.020	52.950	78.110
<b>Apartment situat la ETAJ SUPERIOR (et. 5 ÷ penultimul et.)</b>					
<i>construit in perioada:</i>					
2011 ÷ prezent	29.690	49.500	64.350	79.190	116.810
1990 ÷ 2010	27.620	46.040	59.840	73.650	108.640
1978 ÷ 1989	25.110	41.860	54.420	66.980	98.800
1967 ÷ 1977	23.040	38.410	49.940	61.470	90.660
inainte de anul 1967	18.910	31.520	40.970	50.430	74.390
<b>Apartment situat la ULTIMUL ETAJ</b>					
<i>construit in perioada:</i>					
2011 ÷ prezent	27.030	45.050	58.550	72.060	106.290
1990 ÷ 2010	25.130	41.880	54.460	67.020	98.860
1978 ÷ 1989	22.850	38.100	49.530	60.950	89.910
1967 ÷ 1977	20.970	34.950	45.450	55.930	82.500
inainte de anul 1967	17.210	28.680	37.290	45.900	67.700

••• Strict pentru uzul Birourilor Notariale si pentru celelalte cazuri stabilite de lege •••



## ANEXA 4.4.2 - ZONA 13-B1

confort I

# APARTAMENTE IN BLOCURI DE LOCUINTE


STUDIU DE PIATA PENTRU ANUL 2017  
PRIVIND VALORILE MINIME IMOBILIARE IN MUNICIPIUL BUCURESTI

- VALORI IN EUR -

	1 CAMERA	2 CAMERE	3 CAMERE	4 CAMERE	5 CAMERE
<b>Apartment situat la PARTER</b>					
<i>construit in perioada:</i>					
2011 ÷ prezent	27.430	45.720	59.440	73.160	107.910
1990 ÷ 2010	25.510	42.520	55.280	68.030	100.350
1978 ÷ 1989	23.210	38.670	50.280	61.880	91.270
1967 ÷ 1977	21.300	35.490	46.140	56.780	83.760
inainte de anul 1967	17.470	29.110	37.860	46.590	68.720
<b>Apartment situat la ETAJ INTERMEDIAR (etajele 1 ÷ 4)</b>					
<i>construit in perioada:</i>					
2011 ÷ prezent	29.690	49.500	64.350	79.190	116.810
1990 ÷ 2010	27.620	46.040	59.840	73.650	108.640
1978 ÷ 1989	25.110	41.860	54.420	66.980	98.800
1967 ÷ 1977	23.040	38.410	49.940	61.470	90.660
inainte de anul 1967	18.910	31.520	40.970	50.430	74.390
<b>Apartment situat la ETAJ SUPERIOR (et. 5 ÷ penultimul et.)</b>					
<i>construit in perioada:</i>					
2011 ÷ prezent	28.280	47.140	61.280	75.430	111.250
1990 ÷ 2010	26.300	43.840	56.990	70.140	103.460
1978 ÷ 1989	23.920	39.870	51.830	63.790	94.090
1967 ÷ 1977	21.950	36.580	47.570	58.540	86.340
inainte de anul 1967	18.010	30.020	39.020	48.030	70.840
<b>Apartment situat la ULTIMUL ETAJ</b>					
<i>construit in perioada:</i>					
2011 ÷ prezent	25.730	42.890	55.760	68.630	101.230
1990 ÷ 2010	23.940	39.900	51.860	63.830	94.150
1978 ÷ 1989	21.770	36.280	47.160	58.050	85.630
1967 ÷ 1977	19.980	33.300	43.290	53.270	78.570
inainte de anul 1967	16.390	27.320	35.520	43.710	64.470

••• Strict pentru uzul Birourilor Notariale si pentru celelalte cazuri stabilite de lege •••





## ANEXA 4.4.3 - ZONA 13-B1

confort II

# APARTAMENTE IN BLOCURI DE LOCUINTE

STUDIU DE PIATA PENTRU ANUL 2017  
PRIVIND VALORILE MINIME IMOBILIARE IN MUNICIPIUL BUCURESTI

- VALORI IN EUR -

	1 CAMERA	2 CAMERE	3 CAMERE	4 CAMERE	5 CAMERE
<b>Apartment situat la PARTER</b>					
<i>construit in perioada:</i>					
2011 ÷ prezent	18.930	29.630	39.510	49.380	--
1990 ÷ 2010	17.600	27.550	36.740	45.920	--
1978 ÷ 1989	16.010	25.060	33.420	41.770	--
1967 ÷ 1977	14.690	22.990	30.660	38.330	--
inainte de anul 1967	12.060	18.870	25.160	31.450	--
<b>Apartment situat la ETAJ INTERMEDIAR (etajele 1 ÷ 4)</b>					
<i>construit in perioada:</i>					
2011 ÷ prezent	20.490	32.080	42.760	53.460	--
1990 ÷ 2010	19.060	29.830	39.770	49.710	--
1978 ÷ 1989	17.340	27.120	36.170	45.210	--
1967 ÷ 1977	15.900	24.890	33.200	41.490	--
inainte de anul 1967	13.040	20.420	27.240	34.040	--
<b>Apartment situat la ETAJ SUPERIOR (et. 5 ÷ penultimul et.)</b>					
<i>construit in perioada:</i>					
2011 ÷ prezent	19.510	30.540	40.720	50.910	--
1990 ÷ 2010	18.150	28.410	37.880	47.350	--
1978 ÷ 1989	16.500	25.840	34.450	43.060	--
1967 ÷ 1977	15.150	23.710	31.610	39.520	--
inainte de anul 1967	12.430	19.460	25.940	32.420	--
<b>Apartment situat la ULTIMUL ETAJ</b>					
<i>construit in perioada:</i>					
2011 ÷ prezent	17.760	27.800	37.070	46.330	--
1990 ÷ 2010	16.510	25.860	34.470	43.090	--
1978 ÷ 1989	15.020	23.510	31.350	39.180	--
1967 ÷ 1977	13.780	21.580	28.760	35.960	--
inainte de anul 1967	11.310	17.700	23.610	29.510	--

••• Strict pentru uzul Birourilor Notariale si pentru celelalte cazuri stabilite de lege •••



## ANEXA 4.4.4 - ZONA 13-B1

confort III


# APARTAMENTE IN BLOCURI DE LOCUINTE

STUDIU DE PIATA PENTRU ANUL 2017  
PRIVIND VALORILE MINIME IMOBILIARE IN MUNICIPIUL BUCURESTI

- VALORI IN EUR -

	1 CAMERA	2 CAMERE	3 CAMERE	4 CAMERE	5 CAMERE
<b><i>Apartment situat la PARTER</i></b>					
<i>construit in perioada:</i>					
2011 ÷ prezent	16.090	25.190	31.480	41.980	--
1990 ÷ 2010	14.970	23.420	29.280	39.040	--
1978 ÷ 1989	13.610	21.310	26.620	35.510	--
1967 ÷ 1977	12.490	19.550	24.430	32.580	--
inainte de anul 1967	10.250	16.040	20.050	26.730	--
<b><i>Apartment situat la ETAJ INTERMEDIAR (etajele 1 ÷ 4)</i></b>					
<i>construit in perioada:</i>					
2011 ÷ prezent	17.420	27.260	34.080	45.440	--
1990 ÷ 2010	16.200	25.350	31.690	42.260	--
1978 ÷ 1989	14.730	23.050	28.820	38.430	--
1967 ÷ 1977	13.520	21.160	26.450	35.270	--
inainte de anul 1967	11.100	17.370	21.700	28.930	--
<b><i>Apartment situat la ETAJ SUPERIOR (et. 5 ÷ penultimul et.)</i></b>					
<i>construit in perioada:</i>					
2011 ÷ prezent	16.580	25.970	32.450	43.280	--
1990 ÷ 2010	15.420	24.150	30.180	40.250	--
1978 ÷ 1989	14.030	21.960	27.450	36.600	--
1967 ÷ 1977	12.870	20.150	25.190	33.590	--
inainte de anul 1967	10.560	16.530	20.670	27.560	--
<b><i>Apartment situat la ULTIMUL ETAJ</i></b>					
<i>construit in perioada:</i>					
2011 ÷ prezent	15.100	23.620	29.530	39.380	--
1990 ÷ 2010	14.040	21.980	27.460	36.620	--
1978 ÷ 1989	12.760	19.980	24.980	33.310	--
1967 ÷ 1977	11.720	18.340	22.920	30.560	--
inainte de anul 1967	9.620	15.040	18.800	25.070	--

••• Strict pentru uzul Birourilor Notariale si pentru celelalte cazuri stabilite de lege •••



## ANEXA 4.5.1 - ZONA 13-B2

confort I sport


# APARTAMENTE IN BLOCURI DE LOCUINTE

STUDIU DE PIATA PENTRU ANUL 2017  
PRIVIND VALORILE MINIME IMOBILIARE IN MUNICIPIUL BUCURESTI

- VALORI IN EUR -

	1 CAMERA	2 CAMERE	3 CAMERE	4 CAMERE	5 CAMERE
<b>Apartment situat la PARTER</b>					
<i>construit in perioada:</i>					
2011 ÷ prezent	29.060	48.430	62.960	77.490	114.300
1990 ÷ 2010	27.030	45.050	58.550	72.060	106.300
1978 ÷ 1989	24.580	40.960	53.250	65.550	96.670
1967 ÷ 1977	22.550	37.590	48.860	60.140	88.710
inainte de anul 1967	18.500	30.840	40.100	49.350	72.790
<b>Apartment situat la ETAJ INTERMEDIAR (etajele 1 ÷ 4)</b>					
<i>construit in perioada:</i>					
2011 ÷ prezent	31.450	52.430	68.150	83.880	123.730
1990 ÷ 2010	29.250	48.750	63.390	78.010	115.070
1978 ÷ 1989	26.600	44.340	57.650	70.940	104.650
1967 ÷ 1977	24.410	40.690	52.890	65.100	96.030
inainte de anul 1967	20.030	33.390	43.410	53.420	78.790
<b>Apartment situat la ETAJ SUPERIOR (et. 5 ÷ penultimul et.)</b>					
<i>construit in perioada:</i>					
2011 ÷ prezent	29.960	49.930	64.910	79.890	117.840
1990 ÷ 2010	27.860	46.430	60.370	74.300	109.590
1978 ÷ 1989	25.340	42.230	54.900	67.570	99.670
1967 ÷ 1977	23.260	38.750	50.380	62.010	91.460
inainte de anul 1967	19.070	31.800	41.340	50.870	75.040
<b>Apartment situat la ULTIMUL ETAJ</b>					
<i>construit in perioada:</i>					
2011 ÷ prezent	27.260	45.440	59.060	72.700	107.230
1990 ÷ 2010	25.350	42.260	54.930	67.610	99.730
1978 ÷ 1989	23.050	38.430	49.960	61.490	90.690
1967 ÷ 1977	21.160	35.270	45.850	56.420	83.220
inainte de anul 1967	17.360	28.930	37.620	46.300	68.290

••• Strict pentru uzul Birourilor Notariale si pentru celelalte cazuri stabilite de lege •••



## ANEXA 4.5.2 - ZONA 13-B2

confort I


# APARTAMENTE IN BLOCURI DE LOCUINTE

STUDIU DE PIATA PENTRU ANUL 2017  
PRIVIND VALORILE MINIME IMOBILIARE IN MUNICIPIUL BUCURESTI

- VALORI IN EUR -

	1 CAMERA	2 CAMERE	3 CAMERE	4 CAMERE	5 CAMERE
<b>Apartment situat la PARTER</b>					
<i>construit in perioada:</i>					
2011 ÷ prezent	27.670	46.130	59.960	73.800	108.860
1990 ÷ 2010	25.730	42.890	55.760	68.640	101.230
1978 ÷ 1989	23.410	39.010	50.710	62.420	92.070
1967 ÷ 1977	21.480	35.800	46.540	57.270	84.490
inainte de anul 1967	17.630	29.380	38.190	46.990	69.320
<b>Apartment situat la ETAJ INTERMEDIAR (etajele 1 ÷ 4)</b>					
<i>construit in perioada:</i>					
2011 ÷ prezent	29.960	49.930	64.910	79.890	117.840
1990 ÷ 2010	27.860	46.430	60.370	74.300	109.590
1978 ÷ 1989	25.340	42.230	54.900	67.570	99.670
1967 ÷ 1977	23.260	38.750	50.380	62.010	91.460
inainte de anul 1967	19.070	31.800	41.340	50.870	75.040
<b>Apartment situat la ETAJ SUPERIOR (et. 5 ÷ penultimul et.)</b>					
<i>construit in perioada:</i>					
2011 ÷ prezent	28.530	47.550	61.820	76.080	112.220
1990 ÷ 2010	26.530	44.230	57.490	70.760	104.360
1978 ÷ 1989	24.130	40.220	52.280	64.350	94.910
1967 ÷ 1977	22.140	36.900	47.980	59.050	87.100
inainte de anul 1967	18.170	30.280	39.370	48.450	71.470
<b>Apartment situat la ULTIMUL ETAJ</b>					
<i>construit in perioada:</i>					
2011 ÷ prezent	25.970	43.270	56.260	69.240	102.120
1990 ÷ 2010	24.150	40.240	52.320	64.390	94.970
1978 ÷ 1989	21.960	36.600	47.580	58.560	86.370
1967 ÷ 1977	20.150	33.590	43.660	53.740	79.260
inainte de anul 1967	16.530	27.560	35.830	44.090	65.030

••• Strict pentru uzul Birourilor Notariale si pentru celelalte cazuri stabilite de lege •••



## ANEXA 4.5.3 - ZONA 13-B2

confort II


# APARTAMENTE IN BLOCURI DE LOCUINTE

STUDIU DE PIATA PENTRU ANUL 2017  
PRIVIND VALORILE MINIME IMOBILIARE IN MUNICIPIUL BUCURESTI

- VALORI IN EUR -

	1 CAMERA	2 CAMERE	3 CAMERE	4 CAMERE	5 CAMERE
<b>Apartment situat la PARTER</b>					
<i>construit in perioada:</i>					
2011 ÷ prezent	19.100	29.890	39.850	49.810	--
1990 ÷ 2010	17.760	27.800	37.070	46.330	--
1978 ÷ 1989	16.150	25.280	33.710	42.130	--
1967 ÷ 1977	14.820	23.200	30.930	38.660	--
inainte de anul 1967	12.160	19.030	25.380	31.730	--
<b>Apartment situat la ETAJ INTERMEDIAR (etajele 1 ÷ 4)</b>					
<i>construit in perioada:</i>					
2011 ÷ prezent	20.670	32.350	43.140	53.920	--
1990 ÷ 2010	19.220	30.090	40.120	50.150	--
1978 ÷ 1989	17.490	27.370	36.490	45.610	--
1967 ÷ 1977	16.040	25.110	33.490	41.850	--
inainte de anul 1967	13.170	20.600	27.480	34.340	--
<b>Apartment situat la ETAJ SUPERIOR (et. 5 ÷ penultimul et.)</b>					
<i>construit in perioada:</i>					
2011 ÷ prezent	19.680	30.820	41.090	51.360	--
1990 ÷ 2010	18.310	28.650	38.210	47.760	--
1978 ÷ 1989	16.650	26.060	34.750	43.440	--
1967 ÷ 1977	15.280	23.920	31.890	39.860	--
inainte de anul 1967	12.530	19.630	26.160	32.700	--
<b>Apartment situat la ULTIMUL ETAJ</b>					
<i>construit in perioada:</i>					
2011 ÷ prezent	17.920	28.040	37.390	46.730	--
1990 ÷ 2010	16.670	26.080	34.770	43.460	--
1978 ÷ 1989	15.160	23.720	31.620	39.530	--
1967 ÷ 1977	13.910	21.770	29.010	36.270	--
inainte de anul 1967	11.410	17.860	23.810	29.760	--

••• Strict pentru uzul Birourilor Notariale si pentru celelalte cazuri stabilite de lege •••



## ANEXA 4.5.4 - ZONA 13-B2

confort III


# APARTAMENTE IN BLOCURI DE LOCUINTE

STUDIU DE PIATA PENTRU ANUL 2017  
PRIVIND VALORILE MINIME IMOBILIARE IN MUNICIPIUL BUCURESTI

- VALORI IN EUR -

	1 CAMERA	2 CAMERE	3 CAMERE	4 CAMERE	5 CAMERE
<b>Apartment situat la PARTER</b>					
<i>construit in perioada:</i>					
2011 ÷ prezent	16.230	25.400	31.750	42.340	--
1990 ÷ 2010	15.100	23.620	29.530	39.380	--
1978 ÷ 1989	13.730	21.490	26.860	35.820	--
1967 ÷ 1977	12.600	19.720	24.650	32.860	--
inainte de anul 1967	10.340	16.180	20.220	26.960	--
<b>Apartment situat la ETAJ INTERMEDIAR (etajele 1 ÷ 4)</b>					
<i>construit in perioada:</i>					
2011 ÷ prezent	17.570	27.500	34.380	45.830	--
1990 ÷ 2010	16.340	25.570	31.970	42.620	--
1978 ÷ 1989	14.860	23.260	29.070	38.760	--
1967 ÷ 1977	13.640	21.350	26.680	35.580	--
inainte de anul 1967	11.190	17.520	21.890	29.190	--
<b>Apartment situat la ETAJ SUPERIOR (et. 5 ÷ penultimul et.)</b>					
<i>construit in perioada:</i>					
2011 ÷ prezent	16.740	26.190	32.740	43.650	--
1990 ÷ 2010	15.560	24.360	30.450	40.600	--
1978 ÷ 1989	14.150	22.150	27.690	36.920	--
1967 ÷ 1977	12.980	20.330	25.410	33.880	--
inainte de anul 1967	10.650	16.680	20.850	27.800	--
<b>Apartment situat la ULTIMUL ETAJ</b>					
<i>construit in perioada:</i>					
2011 ÷ prezent	15.230	23.840	29.800	39.720	--
1990 ÷ 2010	14.160	22.170	27.700	36.950	--
1978 ÷ 1989	12.880	20.160	25.200	33.600	--
1967 ÷ 1977	11.820	18.500	23.130	30.830	--
inainte de anul 1967	9.700	15.180	18.970	25.300	--

••• Strict pentru uzul Birourilor Notariale si pentru celelalte cazuri stabilite de lege •••



## ANEXA 4.6.1 - ZONA 13-B3

confort I sport

# APARTAMENTE IN BLOCURI DE LOCUINTE

STUDIU DE PIATA PENTRU ANUL 2017  
PRIVIND VALORILE MINIME IMOBILIARE IN MUNICIPIUL BUCURESTI

- VALORI IN EUR -

	1 CAMERA	2 CAMERE	3 CAMERE	4 CAMERE	5 CAMERE
<b>Apartment situat la PARTER</b>					
<i>construit in perioada:</i>					
2011 ÷ prezent	29.660	49.440	64.280	79.100	116.680
1990 ÷ 2010	27.580	45.980	59.770	73.570	108.510
1978 ÷ 1989	25.080	41.820	54.360	66.900	98.680
1967 ÷ 1977	23.020	38.370	49.890	61.400	90.560
inainte de anul 1967	18.890	31.490	40.930	50.380	74.300
<b>Apartment situat la ETAJ INTERMEDIAR (etajele 1 ÷ 4)</b>					
<i>construit in perioada:</i>					
2011 ÷ prezent	32.110	53.520	69.570	85.630	126.300
1990 ÷ 2010	29.870	49.770	64.700	79.640	117.460
1978 ÷ 1989	27.160	45.270	58.840	72.420	106.820
1967 ÷ 1977	24.920	41.540	54.000	66.460	98.030
inainte de anul 1967	20.450	34.080	44.310	54.530	80.430
<b>Apartment situat la ETAJ SUPERIOR (et. 5 ÷ penultimul et.)</b>					
<i>construit in perioada:</i>					
2011 ÷ prezent	30.580	50.960	66.260	81.550	120.290
1990 ÷ 2010	28.440	47.400	61.620	75.840	111.870
1978 ÷ 1989	25.870	43.100	56.040	68.970	101.740
1967 ÷ 1977	23.740	39.560	51.430	63.290	93.350
inainte de anul 1967	19.480	32.460	42.200	51.940	76.600
<b>Apartment situat la ULTIMUL ETAJ</b>					
<i>construit in perioada:</i>					
2011 ÷ prezent	27.830	46.380	60.300	74.210	109.460
1990 ÷ 2010	25.880	43.140	56.080	69.010	101.800
1978 ÷ 1989	23.540	39.230	50.990	62.760	92.580
1967 ÷ 1977	21.600	36.000	46.800	57.600	84.950
inainte de anul 1967	17.720	29.540	38.400	47.260	69.710

••• Strict pentru uzul Birourilor Notariale si pentru celelalte cazuri stabilite de lege •••



## ANEXA 4.6.2 - ZONA 13-B3

confort I

# APARTAMENTE IN BLOCURI DE LOCUINTE


STUDIU DE PIATA PENTRU ANUL 2017  
PRIVIND VALORILE MINIME IMOBILIARE IN MUNICIPIUL BUCURESTI

- VALORI IN EUR -

	1 CAMERA	2 CAMERE	3 CAMERE	4 CAMERE	5 CAMERE
<b>Apartment situat la PARTER</b>					
<i>construit in perioada:</i>					
2011 ÷ prezent	28.250	47.090	61.220	75.340	111.120
1990 ÷ 2010	26.270	43.790	56.920	70.060	103.340
1978 ÷ 1989	23.900	39.830	51.770	63.720	93.990
1967 ÷ 1977	21.930	36.540	47.510	58.470	86.250
inainte de anul 1967	17.990	29.990	38.980	47.980	70.760
<b>Apartment situat la ETAJ INTERMEDIAR (etajele 1 ÷ 4)</b>					
<i>construit in perioada:</i>					
2011 ÷ prezent	30.580	50.960	66.260	81.550	120.290
1990 ÷ 2010	28.440	47.400	61.620	75.840	111.870
1978 ÷ 1989	25.870	43.100	56.040	68.970	101.740
1967 ÷ 1977	23.740	39.560	51.430	63.290	93.350
inainte de anul 1967	19.480	32.460	42.200	51.940	76.600
<b>Apartment situat la ETAJ SUPERIOR (et. 5 ÷ penultimul et.)</b>					
<i>construit in perioada:</i>					
2011 ÷ prezent	29.130	48.540	63.100	77.670	114.550
1990 ÷ 2010	27.090	45.150	58.690	72.240	106.540
1978 ÷ 1989	24.630	41.050	53.380	65.690	96.890
1967 ÷ 1977	22.600	37.680	48.970	60.280	88.910
inainte de anul 1967	18.550	30.910	40.190	49.460	72.950
<b>Apartment situat la ULTIMUL ETAJ</b>					
<i>construit in perioada:</i>					
2011 ÷ prezent	26.500	44.180	57.430	70.680	104.250
1990 ÷ 2010	24.640	41.080	53.410	65.730	96.950
1978 ÷ 1989	22.420	37.370	48.570	59.780	88.170
1967 ÷ 1977	20.570	34.280	44.570	54.850	80.910
inainte de anul 1967	16.870	28.130	36.570	45.010	66.390

••• Strict pentru uzul Birourilor Notariale si pentru celelalte cazuri stabilite de lege •••





## ANEXA 4.6.3 - ZONA 13-B3

confort II


# APARTAMENTE IN BLOCURI DE LOCUINTE

STUDIU DE PIATA PENTRU ANUL 2017  
PRIVIND VALORILE MINIME IMOBILIARE IN MUNICIPIUL BUCURESTI

- VALORI IN EUR -

	1 CAMERA	2 CAMERE	3 CAMERE	4 CAMERE	5 CAMERE
<b>Apartment situat la PARTER</b>					
<i>construit in perioada:</i>					
2011 ÷ prezent	19.490	30.510	40.680	50.850	--
1990 ÷ 2010	18.130	28.370	37.830	47.290	--
1978 ÷ 1989	16.490	25.810	34.410	43.010	--
1967 ÷ 1977	15.130	23.680	31.580	39.470	--
inainte de anul 1967	12.410	19.430	25.910	32.380	--
<b>Apartment situat la ETAJ INTERMEDIAR (etajele 1 ÷ 4)</b>					
<i>construit in perioada:</i>					
2011 ÷ prezent	21.100	33.030	44.040	55.050	--
1990 ÷ 2010	19.620	30.710	40.960	51.200	--
1978 ÷ 1989	17.850	27.940	37.250	46.560	--
1967 ÷ 1977	16.380	25.640	34.180	42.720	--
inainte de anul 1967	13.440	21.030	28.040	35.050	--
<b>Apartment situat la ETAJ SUPERIOR (et. 5 ÷ penultimul et.)</b>					
<i>construit in perioada:</i>					
2011 ÷ prezent	20.100	31.450	41.950	52.430	--
1990 ÷ 2010	18.690	29.250	39.010	48.750	--
1978 ÷ 1989	16.990	26.600	35.480	44.340	--
1967 ÷ 1977	15.600	24.410	32.550	40.690	--
inainte de anul 1967	12.790	20.030	26.710	33.390	--
<b>Apartment situat la ULTIMUL ETAJ</b>					
<i>construit in perioada:</i>					
2011 ÷ prezent	18.290	28.620	38.170	47.700	--
1990 ÷ 2010	17.010	26.620	35.490	44.370	--
1978 ÷ 1989	15.470	24.210	32.280	40.350	--
1967 ÷ 1977	14.190	22.220	29.620	37.020	--
inainte de anul 1967	11.650	18.230	24.300	30.380	--

••• Strict pentru uzul Birourilor Notariale si pentru celelalte cazuri stabilite de lege •••



## ANEXA 4.6.4 - ZONA 13-B3

confort III

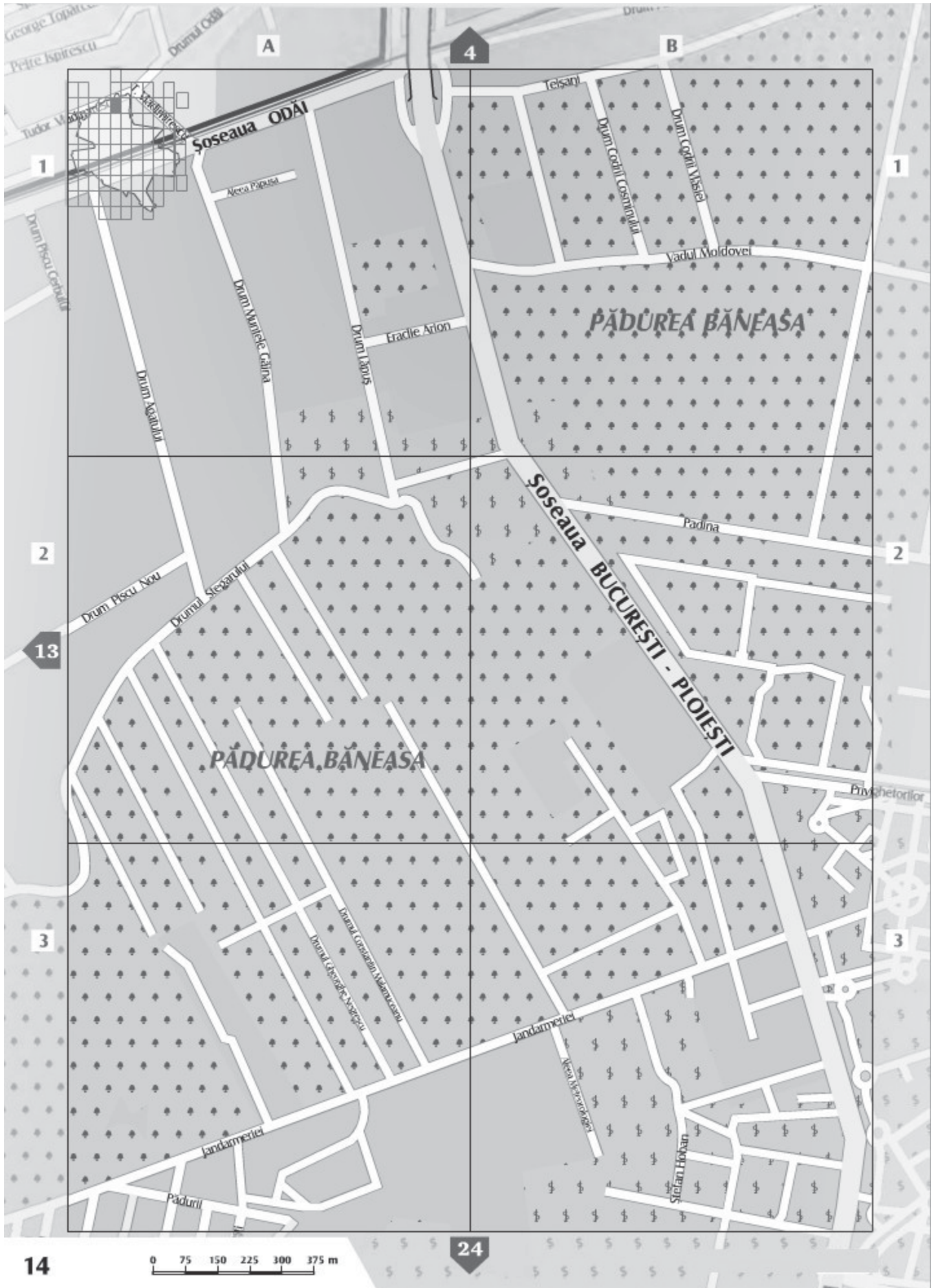
# APARTAMENTE IN BLOCURI DE LOCUINTE

STUDIU DE PIATA PENTRU ANUL 2017  
PRIVIND VALORILE MINIME IMOBILIARE IN MUNICIPIUL BUCURESTI

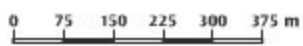
- VALORI IN EUR -

	1 CAMERA	2 CAMERE	3 CAMERE	4 CAMERE	5 CAMERE
<b>Apartment situat la PARTER</b>					
<i>construit in perioada:</i>					
2011 ÷ prezent	16.570	25.940	32.420	43.230	--
1990 ÷ 2010	15.410	24.120	30.150	40.200	--
1978 ÷ 1989	14.010	21.940	27.420	36.560	--
1967 ÷ 1977	12.860	20.130	25.170	33.550	--
inainte de anul 1967	10.550	16.510	20.640	27.530	--
<b>Apartment situat la ETAJ INTERMEDIAR (etajele 1 ÷ 4)</b>					
<i>construit in perioada:</i>					
2011 ÷ prezent	17.940	28.080	35.090	46.790	--
1990 ÷ 2010	16.690	26.110	32.630	43.510	--
1978 ÷ 1989	15.170	23.750	29.680	39.580	--
1967 ÷ 1977	13.920	21.790	27.240	36.310	--
inainte de anul 1967	11.430	17.880	22.350	29.800	--
<b>Apartment situat la ETAJ SUPERIOR (et. 5 ÷ penultimul et.)</b>					
<i>construit in perioada:</i>					
2011 ÷ prezent	17.080	26.730	33.420	44.560	--
1990 ÷ 2010	15.890	24.870	31.080	41.440	--
1978 ÷ 1989	14.450	22.610	28.270	37.690	--
1967 ÷ 1977	13.260	20.750	25.940	34.580	--
inainte de anul 1967	10.870	17.020	21.290	28.380	--
<b>Apartment situat la ULTIMUL ETAJ</b>					
<i>construit in perioada:</i>					
2011 ÷ prezent	15.540	24.330	30.410	40.550	--
1990 ÷ 2010	14.450	22.620	28.280	37.710	--
1978 ÷ 1989	13.150	20.580	25.730	34.300	--
1967 ÷ 1977	12.060	18.880	23.610	31.480	--
inainte de anul 1967	9.900	15.500	19.370	25.830	--

••• Strict pentru uzul Birourilor Notariale si pentru celelalte cazuri stabilite de lege •••

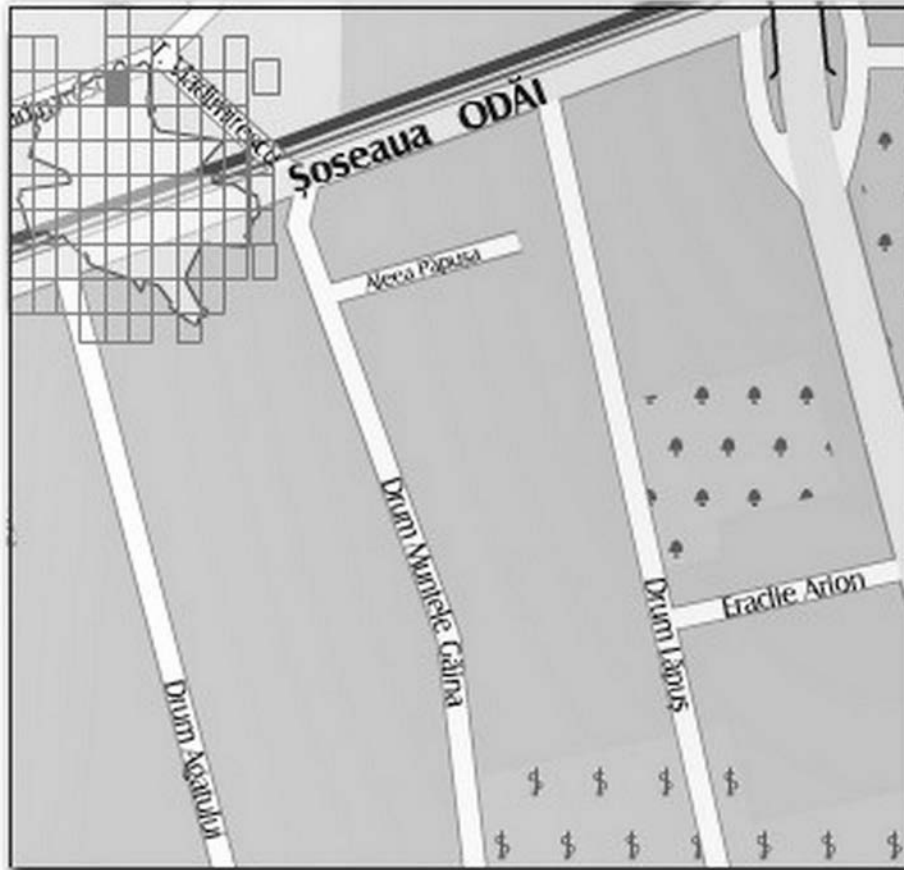


14

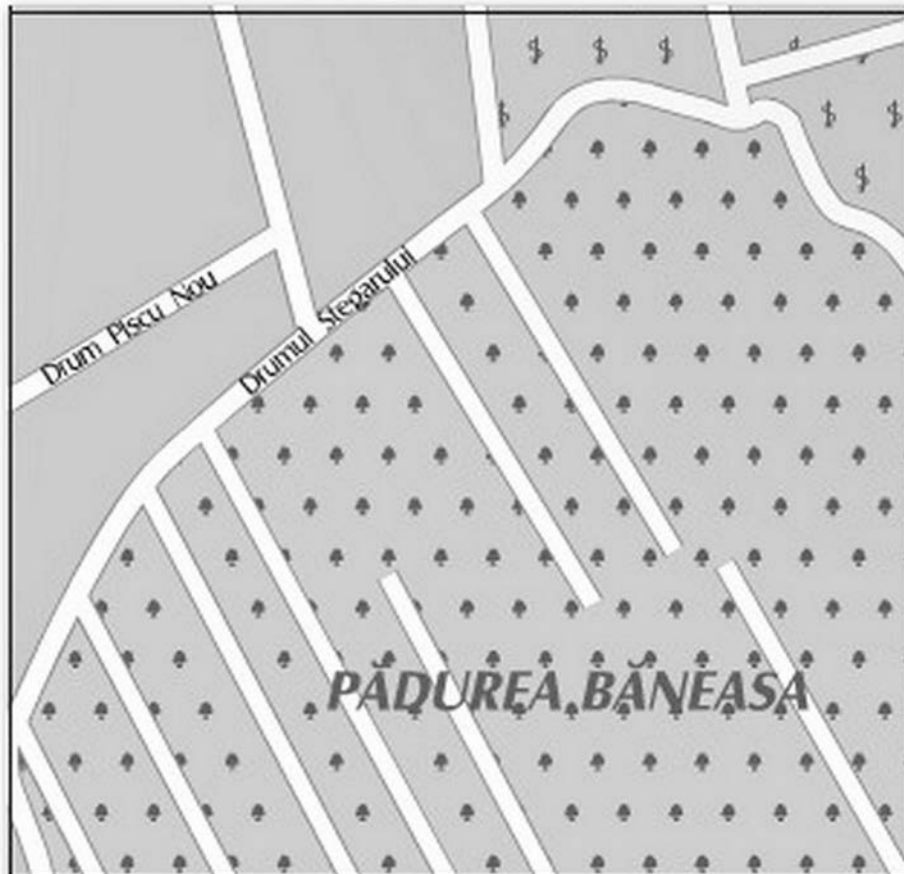


24

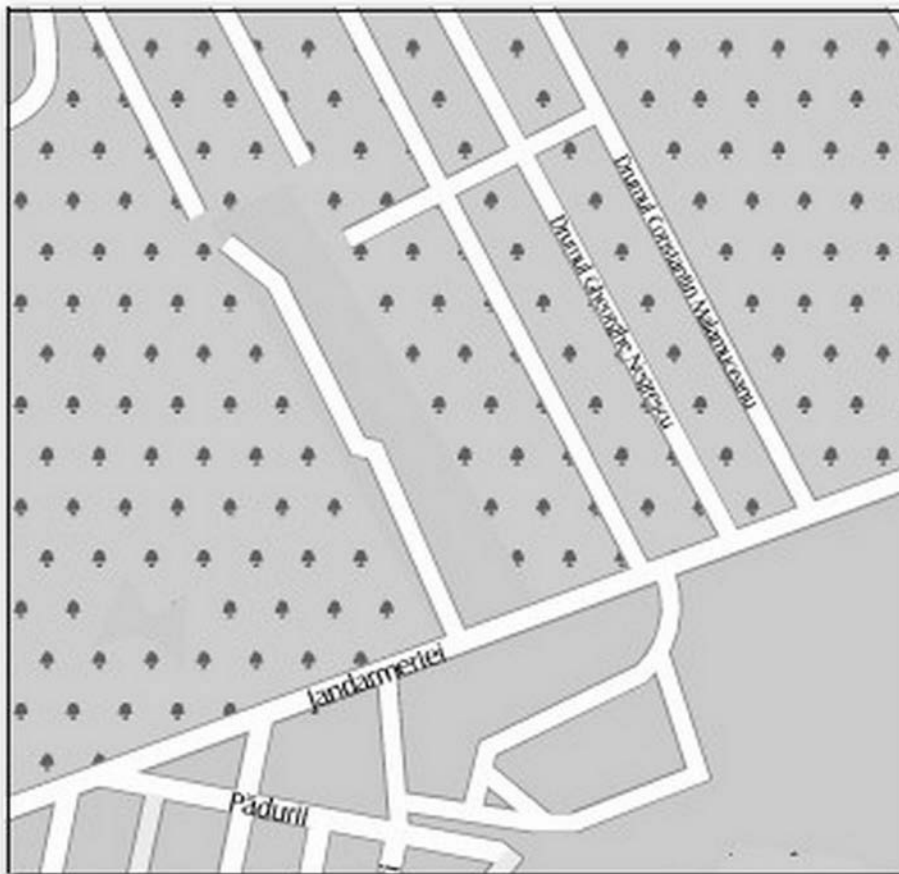
**ZONA 14 — A1**



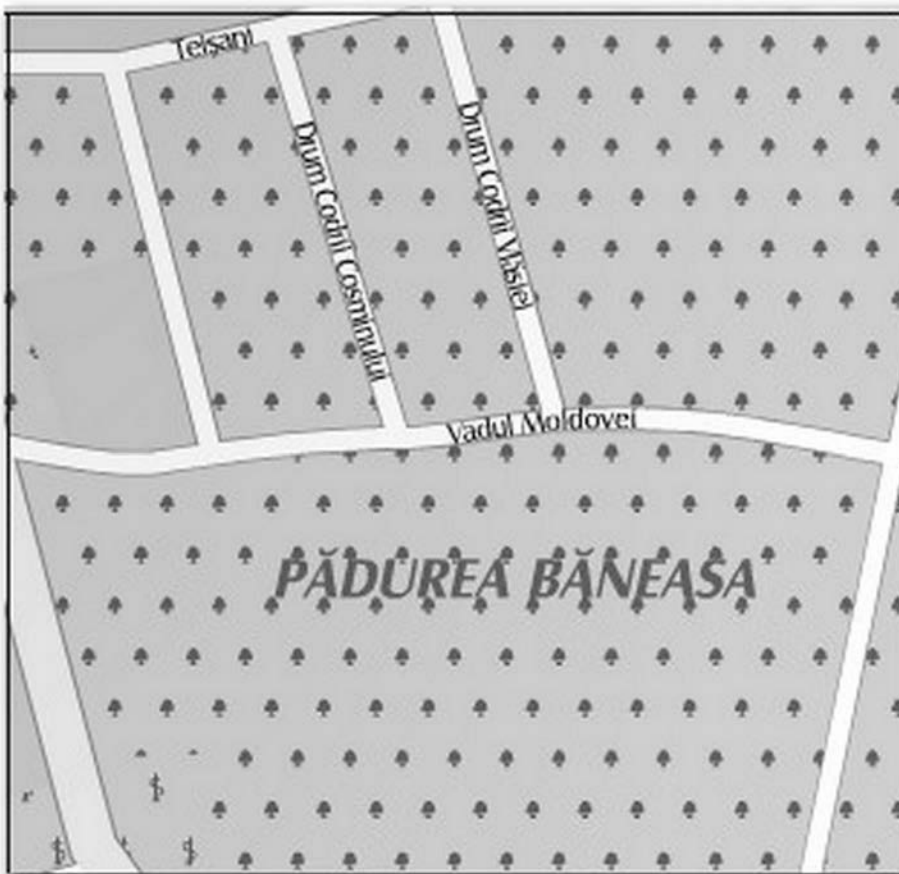
**ZONA 14 — A2**



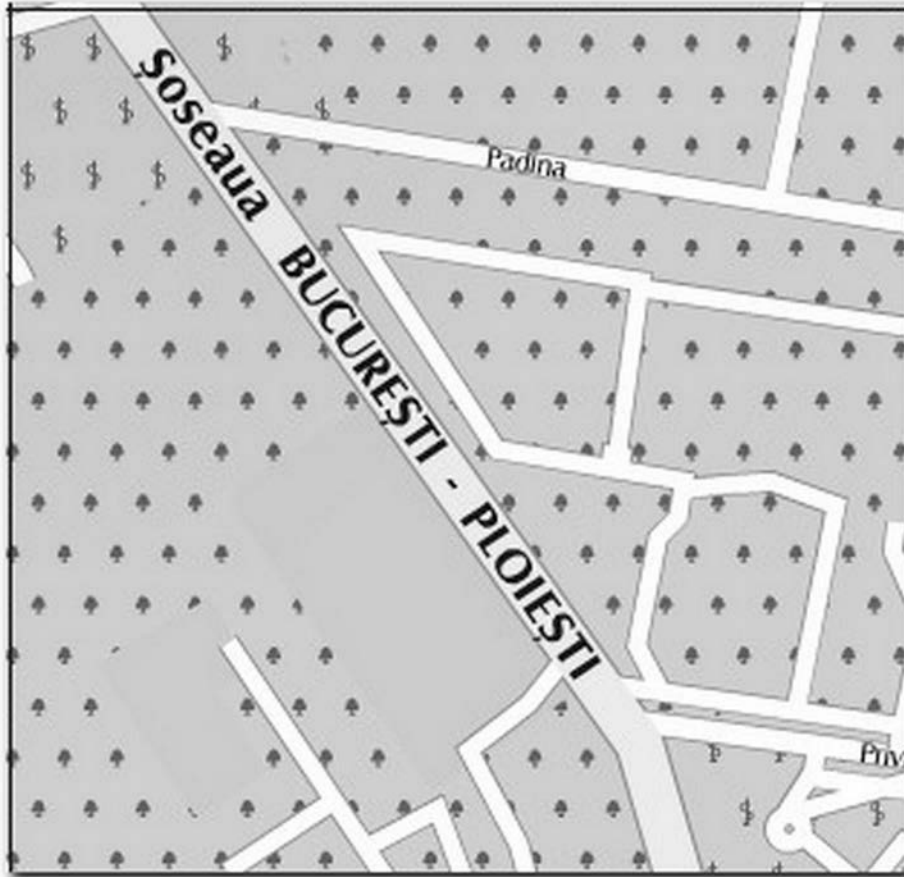
**ZONA 14 — A3**



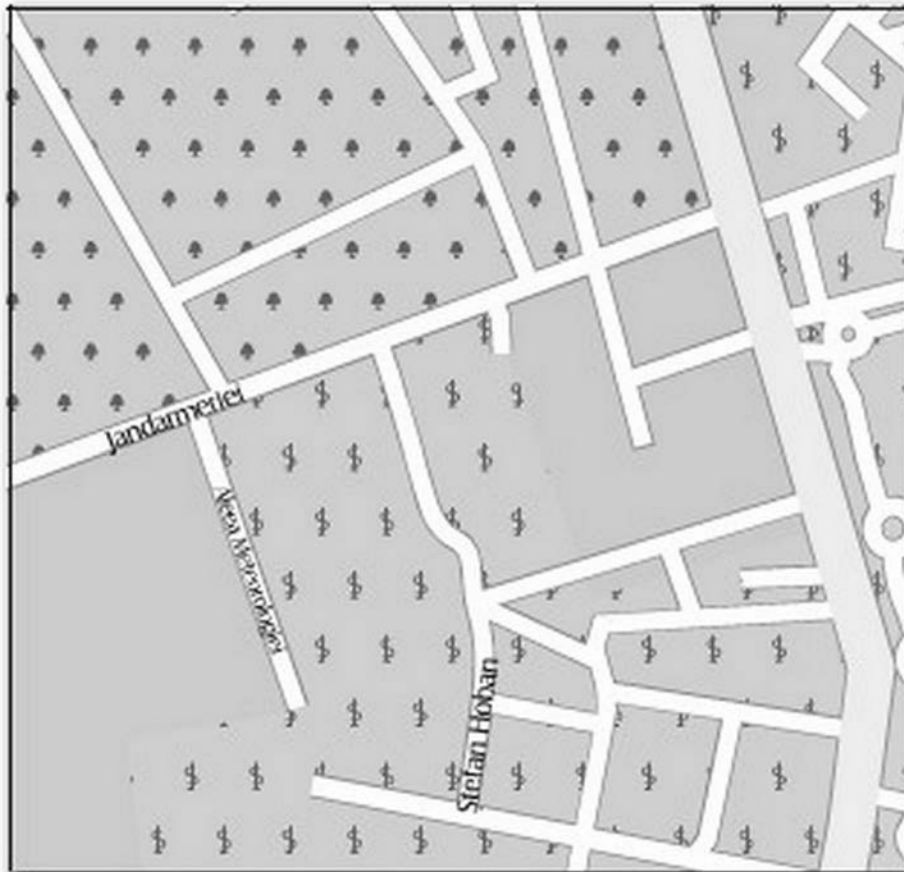
**ZONA 14 — B1**




ZONA 14 — B2



ZONA 14 — B3





## ANEXA 5.1.1 - ZONA 14-A1

confort I sport


# APARTAMENTE IN BLOCURI DE LOCUINTE

STUDIU DE PIATA PENTRU ANUL 2017  
PRIVIND VALORILE MINIME IMOBILIARE IN MUNICIPIUL BUCURESTI

- VALORI IN EUR -

	1 CAMERA	2 CAMERE	3 CAMERE	4 CAMERE	5 CAMERE
<b>Apartment situat la PARTER</b>					
<i>construit in perioada:</i>					
2011 ÷ prezent	30.880	51.460	66.900	82.340	121.440
1990 ÷ 2010	28.710	47.850	62.220	76.580	112.950
1978 ÷ 1989	26.120	43.530	56.580	69.640	102.720
1967 ÷ 1977	23.970	39.940	51.920	63.910	94.260
inainte de anul 1967	19.670	32.770	42.600	52.430	77.340
<b>Apartment situat la ETAJ INTERMEDIAR (etajele 1 ÷ 4)</b>					
<i>construit in perioada:</i>					
2011 ÷ prezent	33.420	55.700	72.420	89.130	131.460
1990 ÷ 2010	31.090	51.800	67.350	82.890	122.260
1978 ÷ 1989	28.270	47.110	61.240	75.390	111.190
1967 ÷ 1977	25.940	43.240	56.210	69.170	102.040
inainte de anul 1967	21.290	35.480	46.120	56.760	83.720
<b>Apartment situat la ETAJ SUPERIOR (et. 5 ÷ penultimul et.)</b>					
<i>construit in perioada:</i>					
2011 ÷ prezent	31.840	53.060	68.960	84.880	125.200
1990 ÷ 2010	29.600	49.340	64.140	78.940	116.440
1978 ÷ 1989	26.920	44.870	58.330	71.800	105.900
1967 ÷ 1977	24.700	41.170	53.530	65.880	97.170
inainte de anul 1967	20.270	33.790	43.920	54.060	79.740
<b>Apartment situat la ULTIMUL ETAJ</b>					
<i>construit in perioada:</i>					
2011 ÷ prezent	28.970	48.280	62.760	77.240	113.940
1990 ÷ 2010	26.940	44.890	58.370	71.840	105.960
1978 ÷ 1989	24.500	40.830	53.080	65.340	96.370
1967 ÷ 1977	22.480	37.470	48.710	59.950	88.430
inainte de anul 1967	18.440	30.740	39.970	49.190	72.560

••• Strict pentru uzul Birourilor Notariale si pentru celelalte cazuri stabilite de lege •••



## ANEXA 5.1.2 - ZONA 14-A1

confort I

# APARTAMENTE IN BLOCURI DE LOCUINTE

STUDIU DE PIATA PENTRU ANUL 2017  
PRIVIND VALORILE MINIME IMOBILIARE IN MUNICIPIUL BUCURESTI

- VALORI IN EUR -

	1 CAMERA	2 CAMERE	3 CAMERE	4 CAMERE	5 CAMERE
<b>Apartment situat la PARTER</b>					
<i>construit in perioada:</i>					
2011 ÷ prezent	29.400	49.010	63.710	78.420	115.670
1990 ÷ 2010	27.350	45.580	59.260	72.920	107.570
1978 ÷ 1989	24.870	41.460	53.890	66.320	97.830
1967 ÷ 1977	22.820	38.040	49.450	60.860	89.770
inainte de anul 1967	18.720	31.220	40.570	49.940	73.660
<b>Apartment situat la ETAJ INTERMEDIAR (etajele 1 ÷ 4)</b>					
<i>construit in perioada:</i>					
2011 ÷ prezent	31.840	53.060	68.960	84.880	125.200
1990 ÷ 2010	29.600	49.340	64.140	78.940	116.440
1978 ÷ 1989	26.920	44.870	58.330	71.800	105.900
1967 ÷ 1977	24.700	41.170	53.530	65.880	97.170
inainte de anul 1967	20.270	33.790	43.920	54.060	79.740
<b>Apartment situat la ETAJ SUPERIOR (et. 5 ÷ penultimul et.)</b>					
<i>construit in perioada:</i>					
2011 ÷ prezent	30.320	50.530	65.680	80.840	119.240
1990 ÷ 2010	28.190	46.990	61.080	75.180	110.900
1978 ÷ 1989	25.640	42.730	55.560	68.370	100.850
1967 ÷ 1977	23.530	39.220	50.980	62.740	92.550
inainte de anul 1967	19.310	32.180	41.830	51.490	75.940
<b>Apartment situat la ULTIMUL ETAJ</b>					
<i>construit in perioada:</i>					
2011 ÷ prezent	27.580	45.980	59.770	73.570	108.500
1990 ÷ 2010	25.650	42.760	55.590	68.420	100.910
1978 ÷ 1989	23.340	38.880	50.550	62.220	91.780
1967 ÷ 1977	21.410	35.690	46.390	57.090	84.220
inainte de anul 1967	17.570	29.280	38.070	46.850	69.100

••• Strict pentru uzul Birourilor Notariale si pentru celelalte cazuri stabilite de lege •••





## ANEXA 5.1.3 - ZONA 14-A1

confort II

# APARTAMENTE IN BLOCURI DE LOCUINTE

STUDIU DE PIATA PENTRU ANUL 2017  
PRIVIND VALORILE MINIME IMOBILIARE IN MUNICIPIUL BUCURESTI

- VALORI IN EUR -

	1 CAMERA	2 CAMERE	3 CAMERE	4 CAMERE	5 CAMERE
<b>Apartment situat la PARTER</b>					
<i>construit in perioada:</i>					
2011 ÷ prezent	20.290	31.750	42.350	52.930	--
1990 ÷ 2010	18.870	29.530	39.380	49.230	--
1978 ÷ 1989	17.170	26.860	35.820	44.770	--
1967 ÷ 1977	15.750	24.650	32.860	41.080	--
inainte de anul 1967	12.920	20.220	26.960	33.710	--
<b>Apartment situat la ETAJ INTERMEDIAR (etajele 1 ÷ 4)</b>					
<i>construit in perioada:</i>					
2011 ÷ prezent	21.970	34.380	45.830	57.300	--
1990 ÷ 2010	20.420	31.970	42.630	53.290	--
1978 ÷ 1989	18.570	29.070	38.770	48.460	--
1967 ÷ 1977	17.040	26.680	35.580	44.470	--
inainte de anul 1967	13.990	21.890	29.200	36.490	--
<b>Apartment situat la ETAJ SUPERIOR (et. 5 ÷ penultimul et.)</b>					
<i>construit in perioada:</i>					
2011 ÷ prezent	20.920	32.740	43.650	54.570	--
1990 ÷ 2010	19.450	30.450	40.600	50.750	--
1978 ÷ 1989	17.690	27.690	36.920	46.150	--
1967 ÷ 1977	16.230	25.410	33.880	42.350	--
inainte de anul 1967	13.320	20.850	27.800	34.750	--
<b>Apartment situat la ULTIMUL ETAJ</b>					
<i>construit in perioada:</i>					
2011 ÷ prezent	19.040	29.800	39.720	49.660	--
1990 ÷ 2010	17.710	27.700	36.950	46.180	--
1978 ÷ 1989	16.100	25.200	33.600	42.000	--
1967 ÷ 1977	14.770	23.130	30.830	38.540	--
inainte de anul 1967	12.120	18.970	25.300	31.630	--

••• Strict pentru uzul Birourilor Notariale si pentru celelalte cazuri stabilite de lege •••



## ANEXA 5.1.4 - ZONA 14-A1

confort III


# APARTAMENTE IN BLOCURI DE LOCUINTE

STUDIU DE PIATA PENTRU ANUL 2017  
PRIVIND VALORILE MINIME IMOBILIARE IN MUNICIPIUL BUCURESTI

- VALORI IN EUR -

	1 CAMERA	2 CAMERE	3 CAMERE	4 CAMERE	5 CAMERE
<b>Apartment situat la PARTER</b>					
<i>construit in perioada:</i>					
2011 ÷ prezent	17.250	27.000	33.740	45.000	--
1990 ÷ 2010	16.040	25.110	31.380	41.840	--
1978 ÷ 1989	14.580	22.830	28.540	38.050	--
1967 ÷ 1977	13.390	20.950	26.190	34.920	--
inainte de anul 1967	10.980	17.200	21.490	28.650	--
<b>Apartment situat la ETAJ INTERMEDIAR (etajele 1 ÷ 4)</b>					
<i>construit in perioada:</i>					
2011 ÷ prezent	18.660	29.220	36.520	48.700	--
1990 ÷ 2010	17.360	27.180	33.970	45.290	--
1978 ÷ 1989	15.790	24.710	30.890	41.190	--
1967 ÷ 1977	14.490	22.680	28.350	37.800	--
inainte de anul 1967	11.890	18.610	23.270	31.010	--
<b>Apartment situat la ETAJ SUPERIOR (et. 5 ÷ penultimul et.)</b>					
<i>construit in perioada:</i>					
2011 ÷ prezent	17.780	27.830	34.780	46.380	--
1990 ÷ 2010	16.530	25.890	32.350	43.140	--
1978 ÷ 1989	15.030	23.540	29.430	39.230	--
1967 ÷ 1977	13.800	21.600	27.000	36.000	--
inainte de anul 1967	11.330	17.720	22.150	29.540	--
<b>Apartment situat la ULTIMUL ETAJ</b>					
<i>construit in perioada:</i>					
2011 ÷ prezent	16.180	25.320	31.650	42.210	--
1990 ÷ 2010	15.050	23.550	29.440	39.260	--
1978 ÷ 1989	13.690	21.420	26.770	35.700	--
1967 ÷ 1977	12.560	19.660	24.570	32.760	--
inainte de anul 1967	10.300	16.130	20.160	26.880	--

••• Strict pentru uzul Birourilor Notariale si pentru celelalte cazuri stabilite de lege •••



## ANEXA 5.2.1 - ZONA 14-A2

confort I sport

# APARTAMENTE IN BLOCURI DE LOCUINTE

STUDIU DE PIATA PENTRU ANUL 2017  
PRIVIND VALORILE MINIME IMOBILIARE IN MUNICIPIUL BUCURESTI

- VALORI IN EUR -

	1 CAMERA	2 CAMERE	3 CAMERE	4 CAMERE	5 CAMERE
<b>Apartment situat la PARTER</b>					
<i>construit in perioada:</i>					
2011 ÷ prezent	31.010	51.670	67.180	82.680	121.950
1990 ÷ 2010	28.840	48.060	62.470	76.890	113.410
1978 ÷ 1989	26.220	43.710	56.810	69.930	103.140
1967 ÷ 1977	24.060	40.110	52.140	64.170	94.650
inainte de anul 1967	19.750	32.900	42.780	52.650	77.660
<b>Apartment situat la ETAJ INTERMEDIAR (etajele 1 ÷ 4)</b>					
<i>construit in perioada:</i>					
2011 ÷ prezent	33.560	55.930	72.720	89.500	132.010
1990 ÷ 2010	31.210	52.020	67.630	83.230	122.770
1978 ÷ 1989	28.380	47.310	61.510	75.700	111.650
1967 ÷ 1977	26.050	43.420	56.440	69.470	102.460
inainte de anul 1967	21.380	35.620	46.310	56.990	84.070
<b>Apartment situat la ETAJ SUPERIOR (et. 5 ÷ penultimul et.)</b>					
<i>construit in perioada:</i>					
2011 ÷ prezent	31.970	53.270	69.260	85.230	125.720
1990 ÷ 2010	29.720	49.540	64.410	79.260	116.920
1978 ÷ 1989	27.030	45.050	58.570	72.090	106.330
1967 ÷ 1977	24.800	41.350	53.750	66.150	97.580
inainte de anul 1967	20.350	33.930	44.100	54.280	80.060
<b>Apartment situat la ULTIMUL ETAJ</b>					
<i>construit in perioada:</i>					
2011 ÷ prezent	29.090	48.480	63.020	77.560	114.400
1990 ÷ 2010	27.050	45.090	58.610	72.130	106.390
1978 ÷ 1989	24.600	41.000	53.310	65.610	96.760
1967 ÷ 1977	22.570	37.630	48.910	60.200	88.790
inainte de anul 1967	18.520	30.870	40.130	49.400	72.850

••• Strict pentru uzul Birourilor Notariale si pentru celelalte cazuri stabilite de lege •••



## ANEXA 5.2.2 - ZONA 14-A2

confort I


# APARTAMENTE IN BLOCURI DE LOCUINTE

STUDIU DE PIATA PENTRU ANUL 2017  
PRIVIND VALORILE MINIME IMOBILIARE IN MUNICIPIUL BUCURESTI

- VALORI IN EUR -

	1 CAMERA	2 CAMERE	3 CAMERE	4 CAMERE	5 CAMERE
<b>Apartment situat la PARTER</b>					
<i>construit in perioada:</i>					
2011 ÷ prezent	29.530	49.220	63.970	78.740	116.140
1990 ÷ 2010	27.460	45.760	59.500	73.230	108.010
1978 ÷ 1989	24.970	41.630	54.110	66.600	98.230
1967 ÷ 1977	22.910	38.200	49.660	61.110	90.140
inainte de anul 1967	18.800	31.340	40.740	50.140	73.960
<b>Apartment situat la ETAJ INTERMEDIAR (etajele 1 ÷ 4)</b>					
<i>construit in perioada:</i>					
2011 ÷ prezent	31.970	53.270	69.260	85.230	125.720
1990 ÷ 2010	29.720	49.540	64.410	79.260	116.920
1978 ÷ 1989	27.030	45.050	58.570	72.090	106.330
1967 ÷ 1977	24.800	41.350	53.750	66.150	97.580
inainte de anul 1967	20.350	33.930	44.100	54.280	80.060
<b>Apartment situat la ETAJ SUPERIOR (et. 5 ÷ penultimul et.)</b>					
<i>construit in perioada:</i>					
2011 ÷ prezent	30.440	50.730	65.950	81.170	119.740
1990 ÷ 2010	28.310	47.190	61.340	75.500	111.350
1978 ÷ 1989	25.750	42.910	55.790	68.660	101.270
1967 ÷ 1977	23.630	39.380	51.190	63.000	92.930
inainte de anul 1967	19.390	32.310	42.000	51.700	76.250
<b>Apartment situat la ULTIMUL ETAJ</b>					
<i>construit in perioada:</i>					
2011 ÷ prezent	27.700	46.170	60.010	73.870	108.960
1990 ÷ 2010	25.770	42.940	55.810	68.700	101.330
1978 ÷ 1989	23.430	39.040	50.760	62.480	92.160
1967 ÷ 1977	21.500	35.830	46.580	57.340	84.570
inainte de anul 1967	17.640	29.410	38.220	47.040	69.390

••• Strict pentru uzul Birourilor Notariale si pentru celelalte cazuri stabilite de lege •••



## ANEXA 5.2.3 - ZONA 14-A2

confort II


# APARTAMENTE IN BLOCURI DE LOCUINTE

STUDIU DE PIATA PENTRU ANUL 2017  
PRIVIND VALORILE MINIME IMOBILIARE IN MUNICIPIUL BUCURESTI

- VALORI IN EUR -

	1 CAMERA	2 CAMERE	3 CAMERE	4 CAMERE	5 CAMERE
<b>Apartment situat la PARTER</b>					
<i>construit in perioada:</i>					
2011 ÷ prezent	20.370	31.890	42.520	53.150	--
1990 ÷ 2010	18.950	29.650	39.540	49.430	--
1978 ÷ 1989	17.240	26.970	35.960	44.950	--
1967 ÷ 1977	15.810	24.750	33.000	41.260	--
inainte de anul 1967	12.970	20.310	27.070	33.850	--
<b>Apartment situat la ETAJ INTERMEDIAR (etajele 1 ÷ 4)</b>					
<i>construit in perioada:</i>					
2011 ÷ prezent	22.060	34.520	46.030	57.530	--
1990 ÷ 2010	20.510	32.110	42.800	53.510	--
1978 ÷ 1989	18.650	29.200	38.930	48.660	--
1967 ÷ 1977	17.120	26.790	35.730	44.650	--
inainte de anul 1967	14.040	21.980	29.320	36.640	--
<b>Apartment situat la ETAJ SUPERIOR (et. 5 ÷ penultimul et.)</b>					
<i>construit in perioada:</i>					
2011 ÷ prezent	21.010	32.880	43.830	54.790	--
1990 ÷ 2010	19.530	30.570	40.760	50.950	--
1978 ÷ 1989	17.770	27.810	37.070	46.340	--
1967 ÷ 1977	16.300	25.520	34.020	42.530	--
inainte de anul 1967	13.380	20.930	27.920	34.890	--
<b>Apartment situat la ULTIMUL ETAJ</b>					
<i>construit in perioada:</i>					
2011 ÷ prezent	19.110	29.920	39.880	49.860	--
1990 ÷ 2010	17.780	27.830	37.100	46.370	--
1978 ÷ 1989	16.170	25.310	33.740	42.170	--
1967 ÷ 1977	14.830	23.220	30.960	38.700	--
inainte de anul 1967	12.170	19.050	25.410	31.760	--

••• Strict pentru uzul Birourilor Notariale si pentru celelalte cazuri stabilite de lege •••



## ANEXA 5.2.4 - ZONA 14-A2

confort III


# APARTAMENTE IN BLOCURI DE LOCUINTE

STUDIU DE PIATA PENTRU ANUL 2017  
PRIVIND VALORILE MINIME IMOBILIARE IN MUNICIPIUL BUCURESTI

- VALORI IN EUR -

	1 CAMERA	2 CAMERE	3 CAMERE	4 CAMERE	5 CAMERE
<b>Apartment situat la PARTER</b>					
<i>construit in perioada:</i>					
2011 ÷ prezent	17.320	27.110	33.890	45.180	--
1990 ÷ 2010	16.110	25.210	31.510	42.020	--
1978 ÷ 1989	14.640	22.920	28.660	38.210	--
1967 ÷ 1977	13.440	21.030	26.300	35.060	--
inainte de anul 1967	11.020	17.270	21.580	28.770	--
<b>Apartment situat la ETAJ INTERMEDIAR (etajele 1 ÷ 4)</b>					
<i>construit in perioada:</i>					
2011 ÷ prezent	18.750	29.340	36.670	48.900	--
1990 ÷ 2010	17.430	27.290	34.110	45.480	--
1978 ÷ 1989	15.860	24.810	31.020	41.370	--
1967 ÷ 1977	14.550	22.770	28.460	37.960	--
inainte de anul 1967	11.940	18.680	23.360	31.140	--
<b>Apartment situat la ETAJ SUPERIOR (et. 5 ÷ penultimul et.)</b>					
<i>construit in perioada:</i>					
2011 ÷ prezent	17.860	27.950	34.930	46.570	--
1990 ÷ 2010	16.600	25.990	32.480	43.320	--
1978 ÷ 1989	15.110	23.640	29.550	39.400	--
1967 ÷ 1977	13.860	21.690	27.110	36.150	--
inainte de anul 1967	11.370	17.800	22.240	29.660	--
<b>Apartment situat la ULTIMUL ETAJ</b>					
<i>construit in perioada:</i>					
2011 ÷ prezent	16.250	25.430	31.780	42.380	--
1990 ÷ 2010	15.110	23.650	29.560	39.420	--
1978 ÷ 1989	13.740	21.510	26.880	35.850	--
1967 ÷ 1977	12.610	19.740	24.670	32.890	--
inainte de anul 1967	10.340	16.190	20.240	26.990	--

••• Strict pentru uzul Birourilor Notariale si pentru celelalte cazuri stabilite de lege •••



## ANEXA 5.3.1 - ZONA 14-A3

confort I sport

# APARTAMENTE IN BLOCURI DE LOCUINTE

STUDIU DE PIATA PENTRU ANUL 2017  
PRIVIND VALORILE MINIME IMOBILIARE IN MUNICIPIUL BUCURESTI

- VALORI IN EUR -

	1 CAMERA	2 CAMERE	3 CAMERE	4 CAMERE	5 CAMERE
<b>Apartment situat la PARTER</b>					
<i>construit in perioada:</i>					
2011 ÷ prezent	31.160	51.920	67.510	83.080	122.540
1990 ÷ 2010	28.980	48.290	62.780	77.270	113.970
1978 ÷ 1989	26.350	43.920	57.090	70.270	103.650
1967 ÷ 1977	24.180	40.300	52.390	64.480	95.110
inainte de anul 1967	19.840	33.060	42.990	52.910	78.040
<b>Apartment situat la ETAJ INTERMEDIAR (etajele 1 ÷ 4)</b>					
<i>construit in perioada:</i>					
2011 ÷ prezent	33.720	56.210	73.070	89.940	132.650
1990 ÷ 2010	31.360	52.280	67.950	83.640	123.370
1978 ÷ 1989	28.520	47.550	61.810	76.070	112.200
1967 ÷ 1977	26.180	43.630	56.710	69.810	102.960
inainte de anul 1967	21.480	35.800	46.530	57.270	84.480
<b>Apartment situat la ETAJ SUPERIOR (et. 5 ÷ penultimul et.)</b>					
<i>construit in perioada:</i>					
2011 ÷ prezent	32.120	53.530	69.590	85.660	126.340
1990 ÷ 2010	29.880	49.780	64.720	79.660	117.490
1978 ÷ 1989	27.170	45.280	58.860	72.440	106.850
1967 ÷ 1977	24.930	41.550	54.020	66.480	98.060
inainte de anul 1967	20.450	34.090	44.320	54.550	80.460
<b>Apartment situat la ULTIMUL ETAJ</b>					
<i>construit in perioada:</i>					
2011 ÷ prezent	29.230	48.710	63.330	77.940	114.970
1990 ÷ 2010	27.180	45.310	58.890	72.490	106.920
1978 ÷ 1989	24.720	41.210	53.570	65.930	97.240
1967 ÷ 1977	22.680	37.810	49.150	60.490	89.230
inainte de anul 1967	18.610	31.020	40.330	49.640	73.210

••• Strict pentru uzul Birourilor Notariale si pentru celelalte cazuri stabilite de lege •••



## ANEXA 5.3.2 - ZONA 14-A3

confort I

# APARTAMENTE IN BLOCURI DE LOCUINTE


STUDIU DE PIATA PENTRU ANUL 2017  
PRIVIND VALORILE MINIME IMOBILIARE IN MUNICIPIUL BUCURESTI

- VALORI IN EUR -

	1 CAMERA	2 CAMERE	3 CAMERE	4 CAMERE	5 CAMERE
<b>Apartment situat la PARTER</b>					
<i>construit in perioada:</i>					
2011 ÷ prezent	29.670	49.450	64.290	79.120	116.720
1990 ÷ 2010	27.590	46.000	59.790	73.590	108.540
1978 ÷ 1989	25.090	41.830	54.380	66.920	98.710
1967 ÷ 1977	23.030	38.380	49.900	61.420	90.580
inainte de anul 1967	18.890	31.500	40.940	50.390	74.330
<b>Apartment situat la ETAJ INTERMEDIAR (etajele 1 ÷ 4)</b>					
<i>construit in perioada:</i>					
2011 ÷ prezent	32.120	53.530	69.590	85.660	126.340
1990 ÷ 2010	29.880	49.780	64.720	79.660	117.490
1978 ÷ 1989	27.170	45.280	58.860	72.440	106.850
1967 ÷ 1977	24.930	41.550	54.020	66.480	98.060
inainte de anul 1967	20.450	34.090	44.320	54.550	80.460
<b>Apartment situat la ETAJ SUPERIOR (et. 5 ÷ penultimul et.)</b>					
<i>construit in perioada:</i>					
2011 ÷ prezent	30.590	50.980	66.280	81.580	120.320
1990 ÷ 2010	28.450	47.420	61.640	75.860	111.900
1978 ÷ 1989	25.870	43.120	56.060	68.990	101.770
1967 ÷ 1977	23.740	39.570	51.450	63.320	93.380
inainte de anul 1967	19.480	32.470	42.210	51.950	76.620
<b>Apartment situat la ULTIMUL ETAJ</b>					
<i>construit in perioada:</i>					
2011 ÷ prezent	27.840	46.400	60.320	74.240	109.490
1990 ÷ 2010	25.890	43.150	56.100	69.030	101.830
1978 ÷ 1989	23.550	39.250	51.010	62.780	92.610
1967 ÷ 1977	21.610	36.010	46.810	57.620	84.980
inainte de anul 1967	17.730	29.550	38.410	47.280	69.730

••• Strict pentru uzul Birourilor Notariale si pentru celelalte cazuri stabilite de lege •••





## ANEXA 5.3.3 - ZONA 14-A3

confort II


# APARTAMENTE IN BLOCURI DE LOCUINTE

STUDIU DE PIATA PENTRU ANUL 2017  
PRIVIND VALORILE MINIME IMOBILIARE IN MUNICIPIUL BUCURESTI

- VALORI IN EUR -

	1 CAMERA	2 CAMERE	3 CAMERE	4 CAMERE	5 CAMERE
<b>Apartment situat la PARTER</b>					
<i>construit in perioada:</i>					
2011 ÷ prezent	20.470	32.050	42.730	53.410	--
1990 ÷ 2010	19.040	29.810	39.730	49.670	--
1978 ÷ 1989	17.320	27.100	36.140	45.170	--
1967 ÷ 1977	15.890	24.870	33.170	41.460	--
inainte de anul 1967	13.030	20.410	27.220	34.010	--
<b>Apartment situat la ETAJ INTERMEDIAR (etajele 1 ÷ 4)</b>					
<i>construit in perioada:</i>					
2011 ÷ prezent	22.160	34.690	46.250	57.810	--
1990 ÷ 2010	20.610	32.260	43.020	53.770	--
1978 ÷ 1989	18.740	29.340	39.120	48.900	--
1967 ÷ 1977	17.210	26.920	35.900	44.870	--
inainte de anul 1967	14.110	22.090	29.460	36.820	--
<b>Apartment situat la ETAJ SUPERIOR (et. 5 ÷ penultimul et.)</b>					
<i>construit in perioada:</i>					
2011 ÷ prezent	21.110	33.040	44.050	55.070	--
1990 ÷ 2010	19.630	30.720	40.970	51.210	--
1978 ÷ 1989	17.850	27.940	37.260	46.570	--
1967 ÷ 1977	16.380	25.640	34.190	42.730	--
inainte de anul 1967	13.440	21.030	28.050	35.060	--
<b>Apartment situat la ULTIMUL ETAJ</b>					
<i>construit in perioada:</i>					
2011 ÷ prezent	19.210	30.070	40.090	50.110	--
1990 ÷ 2010	17.870	27.960	37.280	46.600	--
1978 ÷ 1989	16.240	25.430	33.910	42.380	--
1967 ÷ 1977	14.900	23.340	31.110	38.890	--
inainte de anul 1967	12.230	19.150	25.530	31.910	--

••• Strict pentru uzul Birourilor Notariale si pentru celelalte cazuri stabilite de lege •••



## ANEXA 5.3.4 - ZONA 14-A3

confort III


# APARTAMENTE IN BLOCURI DE LOCUINTE

STUDIU DE PIATA PENTRU ANUL 2017  
PRIVIND VALORILE MINIME IMOBILIARE IN MUNICIPIUL BUCURESTI

- VALORI IN EUR -

	1 CAMERA	2 CAMERE	3 CAMERE	4 CAMERE	5 CAMERE
<b>Apartment situat la PARTER</b>					
<i>construit in perioada:</i>					
2011 ÷ prezent	17.400	27.240	34.050	45.400	--
1990 ÷ 2010	16.180	25.330	31.660	42.220	--
1978 ÷ 1989	14.720	23.030	28.800	38.400	--
1967 ÷ 1977	13.510	21.150	26.430	35.240	--
inainte de anul 1967	11.090	17.350	21.690	28.910	--
<b>Apartment situat la ETAJ INTERMEDIAR (etajele 1 ÷ 4)</b>					
<i>construit in perioada:</i>					
2011 ÷ prezent	18.840	29.480	36.850	49.150	--
1990 ÷ 2010	17.520	27.420	34.280	45.700	--
1978 ÷ 1989	15.930	24.940	31.180	41.570	--
1967 ÷ 1977	14.620	22.880	28.600	38.140	--
inainte de anul 1967	12.000	18.770	23.480	31.300	--
<b>Apartment situat la ETAJ SUPERIOR (et. 5 ÷ penultimul et.)</b>					
<i>construit in perioada:</i>					
2011 ÷ prezent	17.940	28.080	35.100	46.800	--
1990 ÷ 2010	16.690	26.120	32.640	43.530	--
1978 ÷ 1989	15.180	23.750	29.690	39.590	--
1967 ÷ 1977	13.930	21.800	27.250	36.330	--
inainte de anul 1967	11.430	17.880	22.350	29.810	--
<b>Apartment situat la ULTIMUL ETAJ</b>					
<i>construit in perioada:</i>					
2011 ÷ prezent	16.320	25.550	31.950	42.590	--
1990 ÷ 2010	15.180	23.770	29.700	39.610	--
1978 ÷ 1989	13.810	21.620	27.010	36.020	--
1967 ÷ 1977	12.670	19.840	24.790	33.050	--
inainte de anul 1967	10.400	16.270	20.340	27.120	--

••• Strict pentru uzul Birourilor Notariale si pentru celelalte cazuri stabilite de lege •••



## ANEXA 5.4.1 - ZONA 14-B1

confort I sport


# APARTAMENTE IN BLOCURI DE LOCUINTE

STUDIU DE PIATA PENTRU ANUL 2017  
PRIVIND VALORILE MINIME IMOBILIARE IN MUNICIPIUL BUCURESTI

- VALORI IN EUR -

	1 CAMERA	2 CAMERE	3 CAMERE	4 CAMERE	5 CAMERE
<b>Apartment situat la PARTER</b>					
<i>construit in perioada:</i>					
2011 ÷ prezent	31.160	51.920	67.510	83.080	122.540
1990 ÷ 2010	28.980	48.290	62.780	77.270	113.970
1978 ÷ 1989	26.350	43.920	57.090	70.270	103.650
1967 ÷ 1977	24.180	40.300	52.390	64.480	95.110
inainte de anul 1967	19.840	33.060	42.990	52.910	78.040
<b>Apartment situat la ETAJ INTERMEDIAR (etajele 1 ÷ 4)</b>					
<i>construit in perioada:</i>					
2011 ÷ prezent	33.720	56.210	73.070	89.940	132.650
1990 ÷ 2010	31.360	52.280	67.950	83.640	123.370
1978 ÷ 1989	28.520	47.550	61.810	76.070	112.200
1967 ÷ 1977	26.180	43.630	56.710	69.810	102.960
inainte de anul 1967	21.480	35.800	46.530	57.270	84.480
<b>Apartment situat la ETAJ SUPERIOR (et. 5 ÷ penultimul et.)</b>					
<i>construit in perioada:</i>					
2011 ÷ prezent	32.120	53.530	69.590	85.660	126.340
1990 ÷ 2010	29.880	49.780	64.720	79.660	117.490
1978 ÷ 1989	27.170	45.280	58.860	72.440	106.850
1967 ÷ 1977	24.930	41.550	54.020	66.480	98.060
inainte de anul 1967	20.450	34.090	44.320	54.550	80.460
<b>Apartment situat la ULTIMUL ETAJ</b>					
<i>construit in perioada:</i>					
2011 ÷ prezent	29.230	48.710	63.330	77.940	114.970
1990 ÷ 2010	27.180	45.310	58.890	72.490	106.920
1978 ÷ 1989	24.720	41.210	53.570	65.930	97.240
1967 ÷ 1977	22.680	37.810	49.150	60.490	89.230
inainte de anul 1967	18.610	31.020	40.330	49.640	73.210

••• Strict pentru uzul Birourilor Notariale si pentru celelalte cazuri stabilite de lege •••



## ANEXA 5.4.2 - ZONA 14-B1

confort I


# APARTAMENTE IN BLOCURI DE LOCUINTE

STUDIU DE PIATA PENTRU ANUL 2017  
PRIVIND VALORILE MINIME IMOBILIARE IN MUNICIPIUL BUCURESTI

- VALORI IN EUR -

	1 CAMERA	2 CAMERE	3 CAMERE	4 CAMERE	5 CAMERE
<b>Apartment situat la PARTER</b>					
<i>construit in perioada:</i>					
2011 ÷ prezent	29.670	49.450	64.290	79.120	116.720
1990 ÷ 2010	27.590	46.000	59.790	73.590	108.540
1978 ÷ 1989	25.090	41.830	54.380	66.920	98.710
1967 ÷ 1977	23.030	38.380	49.900	61.420	90.580
inainte de anul 1967	18.890	31.500	40.940	50.390	74.330
<b>Apartment situat la ETAJ INTERMEDIAR (etajele 1 ÷ 4)</b>					
<i>construit in perioada:</i>					
2011 ÷ prezent	32.120	53.530	69.590	85.660	126.340
1990 ÷ 2010	29.880	49.780	64.720	79.660	117.490
1978 ÷ 1989	27.170	45.280	58.860	72.440	106.850
1967 ÷ 1977	24.930	41.550	54.020	66.480	98.060
inainte de anul 1967	20.450	34.090	44.320	54.550	80.460
<b>Apartment situat la ETAJ SUPERIOR (et. 5 ÷ penultimul et.)</b>					
<i>construit in perioada:</i>					
2011 ÷ prezent	30.590	50.980	66.280	81.580	120.320
1990 ÷ 2010	28.450	47.420	61.640	75.860	111.900
1978 ÷ 1989	25.870	43.120	56.060	68.990	101.770
1967 ÷ 1977	23.740	39.570	51.450	63.320	93.380
inainte de anul 1967	19.480	32.470	42.210	51.950	76.620
<b>Apartment situat la ULTIMUL ETAJ</b>					
<i>construit in perioada:</i>					
2011 ÷ prezent	27.840	46.400	60.320	74.240	109.490
1990 ÷ 2010	25.890	43.150	56.100	69.030	101.830
1978 ÷ 1989	23.550	39.250	51.010	62.780	92.610
1967 ÷ 1977	21.610	36.010	46.810	57.620	84.980
inainte de anul 1967	17.730	29.550	38.410	47.280	69.730

••• Strict pentru uzul Birourilor Notariale si pentru celelalte cazuri stabilite de lege •••



## ANEXA 5.4.3 - ZONA 14-B1

confort II


# APARTAMENTE IN BLOCURI DE LOCUINTE

STUDIU DE PIATA PENTRU ANUL 2017  
PRIVIND VALORILE MINIME IMOBILIARE IN MUNICIPIUL BUCURESTI

- VALORI IN EUR -

	1 CAMERA	2 CAMERE	3 CAMERE	4 CAMERE	5 CAMERE
<b>Apartment situat la PARTER</b>					
<i>construit in perioada:</i>					
2011 ÷ prezent	20.470	32.050	42.730	53.410	--
1990 ÷ 2010	19.040	29.810	39.730	49.670	--
1978 ÷ 1989	17.320	27.100	36.140	45.170	--
1967 ÷ 1977	15.890	24.870	33.170	41.460	--
inainte de anul 1967	13.030	20.410	27.220	34.010	--
<b>Apartment situat la ETAJ INTERMEDIAR (etajele 1 ÷ 4)</b>					
<i>construit in perioada:</i>					
2011 ÷ prezent	22.160	34.690	46.250	57.810	--
1990 ÷ 2010	20.610	32.260	43.020	53.770	--
1978 ÷ 1989	18.740	29.340	39.120	48.900	--
1967 ÷ 1977	17.210	26.920	35.900	44.870	--
inainte de anul 1967	14.110	22.090	29.460	36.820	--
<b>Apartment situat la ETAJ SUPERIOR (et. 5 ÷ penultimul et.)</b>					
<i>construit in perioada:</i>					
2011 ÷ prezent	21.110	33.040	44.050	55.070	--
1990 ÷ 2010	19.630	30.720	40.970	51.210	--
1978 ÷ 1989	17.850	27.940	37.260	46.570	--
1967 ÷ 1977	16.380	25.640	34.190	42.730	--
inainte de anul 1967	13.440	21.030	28.050	35.060	--
<b>Apartment situat la ULTIMUL ETAJ</b>					
<i>construit in perioada:</i>					
2011 ÷ prezent	19.210	30.070	40.090	50.110	--
1990 ÷ 2010	17.870	27.960	37.280	46.600	--
1978 ÷ 1989	16.240	25.430	33.910	42.380	--
1967 ÷ 1977	14.900	23.340	31.110	38.890	--
inainte de anul 1967	12.230	19.150	25.530	31.910	--

••• Strict pentru uzul Birourilor Notariale si pentru celelalte cazuri stabilite de lege •••



## ANEXA 5.4.4 - ZONA 14-B1

confort III

# APARTAMENTE IN BLOCURI DE LOCUINTE

STUDIU DE PIATA PENTRU ANUL 2017  
PRIVIND VALORILE MINIME IMOBILIARE IN MUNICIPIUL BUCURESTI

- VALORI IN EUR -

	1 CAMERA	2 CAMERE	3 CAMERE	4 CAMERE	5 CAMERE
<b>Apartment situat la PARTER</b>					
<i>construit in perioada:</i>					
2011 ÷ prezent	17.400	27.240	34.050	45.400	--
1990 ÷ 2010	16.180	25.330	31.660	42.220	--
1978 ÷ 1989	14.720	23.030	28.800	38.400	--
1967 ÷ 1977	13.510	21.150	26.430	35.240	--
inainte de anul 1967	11.090	17.350	21.690	28.910	--
<b>Apartment situat la ETAJ INTERMEDIAR (etajele 1 ÷ 4)</b>					
<i>construit in perioada:</i>					
2011 ÷ prezent	18.840	29.480	36.850	49.150	--
1990 ÷ 2010	17.520	27.420	34.280	45.700	--
1978 ÷ 1989	15.930	24.940	31.180	41.570	--
1967 ÷ 1977	14.620	22.880	28.600	38.140	--
inainte de anul 1967	12.000	18.770	23.480	31.300	--
<b>Apartment situat la ETAJ SUPERIOR (et. 5 ÷ penultimul et.)</b>					
<i>construit in perioada:</i>					
2011 ÷ prezent	17.940	28.080	35.100	46.800	--
1990 ÷ 2010	16.690	26.120	32.640	43.530	--
1978 ÷ 1989	15.180	23.750	29.690	39.590	--
1967 ÷ 1977	13.930	21.800	27.250	36.330	--
inainte de anul 1967	11.430	17.880	22.350	29.810	--
<b>Apartment situat la ULTIMUL ETAJ</b>					
<i>construit in perioada:</i>					
2011 ÷ prezent	16.320	25.550	31.950	42.590	--
1990 ÷ 2010	15.180	23.770	29.700	39.610	--
1978 ÷ 1989	13.810	21.620	27.010	36.020	--
1967 ÷ 1977	12.670	19.840	24.790	33.050	--
inainte de anul 1967	10.400	16.270	20.340	27.120	--

••• Strict pentru uzul Birourilor Notariale si pentru celelalte cazuri stabilite de lege •••



## ANEXA 5.5.1 - ZONA 14-B2

confort I sport


# APARTAMENTE IN BLOCURI DE LOCUINTE

STUDIU DE PIATA PENTRU ANUL 2017  
PRIVIND VALORILE MINIME IMOBILIARE IN MUNICIPIUL BUCURESTI

- VALORI IN EUR -

	1 CAMERA	2 CAMERE	3 CAMERE	4 CAMERE	5 CAMERE
<b>Apartment situat la PARTER</b>					
<i>construit in perioada:</i>					
2011 ÷ prezent	31.280	52.140	67.780	83.430	123.050
1990 ÷ 2010	29.100	48.490	63.030	77.590	114.430
1978 ÷ 1989	26.460	44.100	57.330	70.560	104.080
1967 ÷ 1977	24.280	40.470	52.610	64.750	95.510
inainte de anul 1967	19.920	33.210	43.160	53.120	78.360
<b>Apartment situat la ETAJ INTERMEDIAR (etajele 1 ÷ 4)</b>					
<i>construit in perioada:</i>					
2011 ÷ prezent	33.870	56.440	73.380	90.300	133.200
1990 ÷ 2010	31.490	52.490	68.240	83.980	123.880
1978 ÷ 1989	28.640	47.740	62.060	76.380	112.660
1967 ÷ 1977	26.280	43.810	56.940	70.090	103.380
inainte de anul 1967	21.570	35.940	46.720	57.510	84.820
<b>Apartment situat la ETAJ SUPERIOR (et. 5 ÷ penultimul et.)</b>					
<i>construit in perioada:</i>					
2011 ÷ prezent	32.250	53.750	69.880	86.000	126.860
1990 ÷ 2010	30.000	49.980	64.980	79.980	117.980
1978 ÷ 1989	27.280	45.470	59.100	72.740	107.290
1967 ÷ 1977	25.030	41.720	54.240	66.750	98.460
inainte de anul 1967	20.540	34.230	44.500	54.770	80.780
<b>Apartment situat la ULTIMUL ETAJ</b>					
<i>construit in perioada:</i>					
2011 ÷ prezent	29.350	48.910	63.590	78.260	115.440
1990 ÷ 2010	27.290	45.490	59.140	72.780	107.350
1978 ÷ 1989	24.820	41.380	53.790	66.200	97.640
1967 ÷ 1977	22.780	37.970	49.360	60.740	89.600
inainte de anul 1967	18.690	31.160	40.490	49.840	73.520

••• Strict pentru uzul Birourilor Notariale si pentru celelalte cazuri stabilite de lege •••



## ANEXA 5.5.2 - ZONA 14-B2

confort I

# APARTAMENTE IN BLOCURI DE LOCUINTE


STUDIU DE PIATA PENTRU ANUL 2017  
PRIVIND VALORILE MINIME IMOBILIARE IN MUNICIPIUL BUCURESTI

- VALORI IN EUR -

	1 CAMERA	2 CAMERE	3 CAMERE	4 CAMERE	5 CAMERE
<b>Apartment situat la PARTER</b>					
<i>construit in perioada:</i>					
2011 ÷ prezent	29.800	49.660	64.550	79.450	117.190
1990 ÷ 2010	27.700	46.180	60.030	73.890	108.990
1978 ÷ 1989	25.200	42.000	54.600	67.190	99.120
1967 ÷ 1977	23.130	38.540	50.100	61.670	90.950
inainte de anul 1967	18.970	31.630	41.110	50.600	74.630
<b>Apartment situat la ETAJ INTERMEDIAR (etajele 1 ÷ 4)</b>					
<i>construit in perioada:</i>					
2011 ÷ prezent	32.250	53.750	69.880	86.000	126.860
1990 ÷ 2010	30.000	49.980	64.980	79.980	117.980
1978 ÷ 1989	27.280	45.470	59.100	72.740	107.290
1967 ÷ 1977	25.030	41.720	54.240	66.750	98.460
inainte de anul 1967	20.540	34.230	44.500	54.770	80.780
<b>Apartment situat la ETAJ SUPERIOR (et. 5 ÷ penultimul et.)</b>					
<i>construit in perioada:</i>					
2011 ÷ prezent	30.710	51.200	66.550	81.910	120.820
1990 ÷ 2010	28.560	47.610	61.890	76.170	112.360
1978 ÷ 1989	25.980	43.300	56.290	69.270	102.190
1967 ÷ 1977	23.840	39.730	51.660	63.580	93.770
inainte de anul 1967	19.560	32.600	42.380	52.160	76.940
<b>Apartment situat la ULTIMUL ETAJ</b>					
<i>construit in perioada:</i>					
2011 ÷ prezent	27.950	46.580	60.560	74.540	109.940
1990 ÷ 2010	26.000	43.330	56.320	69.320	102.240
1978 ÷ 1989	23.640	39.410	51.220	63.040	92.980
1967 ÷ 1977	21.700	36.160	47.000	57.850	85.330
inainte de anul 1967	17.800	29.670	38.570	47.470	70.020

••• Strict pentru uzul Birourilor Notariale si pentru celelalte cazuri stabilite de lege •••





## ANEXA 5.5.3 - ZONA 14-B2

confort II

# APARTAMENTE IN BLOCURI DE LOCUINTE

STUDIU DE PIATA PENTRU ANUL 2017  
PRIVIND VALORILE MINIME IMOBILIARE IN MUNICIPIUL BUCURESTI

- VALORI IN EUR -

	1 CAMERA	2 CAMERE	3 CAMERE	4 CAMERE	5 CAMERE
<b>Apartment situat la PARTER</b>					
<i>construit in perioada:</i>					
2011 ÷ prezent	20.550	32.180	42.900	53.630	--
1990 ÷ 2010	19.120	29.930	39.910	49.870	--
1978 ÷ 1989	17.390	27.220	36.290	45.360	--
1967 ÷ 1977	15.960	24.970	33.300	41.630	--
inainte de anul 1967	13.100	20.490	27.330	34.150	--
<b>Apartment situat la ETAJ INTERMEDIAR (etajele 1 ÷ 4)</b>					
<i>construit in perioada:</i>					
2011 ÷ prezent	22.250	34.830	46.440	58.050	--
1990 ÷ 2010	20.690	32.390	43.190	53.980	--
1978 ÷ 1989	18.820	29.460	39.280	49.100	--
1967 ÷ 1977	17.280	27.030	36.050	45.050	--
inainte de anul 1967	14.170	22.180	29.580	36.970	--
<b>Apartment situat la ETAJ SUPERIOR (et. 5 ÷ penultimul et.)</b>					
<i>construit in perioada:</i>					
2011 ÷ prezent	21.190	33.170	44.230	55.290	--
1990 ÷ 2010	19.720	30.860	41.140	51.420	--
1978 ÷ 1989	17.930	28.060	37.410	46.760	--
1967 ÷ 1977	16.450	25.750	34.330	42.910	--
inainte de anul 1967	13.500	21.130	28.170	35.210	--
<b>Apartment situat la ULTIMUL ETAJ</b>					
<i>construit in perioada:</i>					
2011 ÷ prezent	19.290	30.190	40.250	50.310	--
1990 ÷ 2010	17.940	28.080	37.430	46.790	--
1978 ÷ 1989	16.310	25.540	34.040	42.550	--
1967 ÷ 1977	14.960	23.430	31.240	39.040	--
inainte de anul 1967	12.280	19.230	25.630	32.040	--

••• Strict pentru uzul Birourilor Notariale si pentru celelalte cazuri stabilite de lege •••



## ANEXA 5.5.4 - ZONA 14-B2

confort III

# APARTAMENTE IN BLOCURI DE LOCUINTE

STUDIU DE PIATA PENTRU ANUL 2017  
PRIVIND VALORILE MINIME IMOBILIARE IN MUNICIPIUL BUCURESTI

- VALORI IN EUR -

	1 CAMERA	2 CAMERE	3 CAMERE	4 CAMERE	5 CAMERE
<b>Apartment situat la PARTER</b>					
<i>construit in perioada:</i>					
2011 ÷ prezent	17.470	27.350	34.190	45.580	--
1990 ÷ 2010	16.250	25.430	31.790	42.390	--
1978 ÷ 1989	14.780	23.140	28.910	38.550	--
1967 ÷ 1977	13.560	21.230	26.530	35.380	--
inainte de anul 1967	11.130	17.420	21.770	29.030	--
<b>Apartment situat la ETAJ INTERMEDIAR (etajele 1 ÷ 4)</b>					
<i>construit in perioada:</i>					
2011 ÷ prezent	18.920	29.600	37.010	49.350	--
1990 ÷ 2010	17.590	27.530	34.420	45.890	--
1978 ÷ 1989	16.000	25.040	31.310	41.740	--
1967 ÷ 1977	14.680	22.970	28.720	38.300	--
inainte de anul 1967	12.050	18.850	23.570	31.430	--
<b>Apartment situat la ETAJ SUPERIOR (et. 5 ÷ penultimul et.)</b>					
<i>construit in perioada:</i>					
2011 ÷ prezent	18.020	28.200	35.250	47.000	--
1990 ÷ 2010	16.760	26.220	32.770	43.700	--
1978 ÷ 1989	15.240	23.850	29.810	39.750	--
1967 ÷ 1977	13.980	21.890	27.360	36.470	--
inainte de anul 1967	11.480	17.960	22.440	29.930	--
<b>Apartment situat la ULTIMUL ETAJ</b>					
<i>construit in perioada:</i>					
2011 ÷ prezent	16.390	25.660	32.080	42.760	--
1990 ÷ 2010	15.240	23.870	29.830	39.770	--
1978 ÷ 1989	13.870	21.700	27.120	36.170	--
1967 ÷ 1977	12.720	19.920	24.890	33.200	--
inainte de anul 1967	10.440	16.340	20.420	27.240	--

••• Strict pentru uzul Birourilor Notariale si pentru celelalte cazuri stabilite de lege •••



## ANEXA 5.6.1 - ZONA 14-B3

confort I sport

# APARTAMENTE IN BLOCURI DE LOCUINTE

STUDIU DE PIATA PENTRU ANUL 2017  
PRIVIND VALORILE MINIME IMOBILIARE IN MUNICIPIUL BUCURESTI

- VALORI IN EUR -

	1 CAMERA	2 CAMERE	3 CAMERE	4 CAMERE	5 CAMERE
<b><i>Apartment situat la PARTER</i></b>					
<i>construit in perioada:</i>					
2011 ÷ prezent	31.440	52.400	68.110	83.840	123.650
1990 ÷ 2010	29.240	48.730	63.350	77.970	115.000
1978 ÷ 1989	26.590	44.320	57.620	70.910	104.590
1967 ÷ 1977	24.400	40.670	52.870	65.070	95.980
inainte de anul 1967	20.020	33.370	43.380	53.390	78.750
<b><i>Apartment situat la ETAJ INTERMEDIAR (etajele 1 ÷ 4)</i></b>					
<i>construit in perioada:</i>					
2011 ÷ prezent	34.030	56.720	73.740	90.750	133.860
1990 ÷ 2010	31.650	52.750	68.570	84.400	124.490
1978 ÷ 1989	28.780	47.970	62.360	76.750	113.210
1967 ÷ 1977	26.410	44.020	57.220	70.440	103.900
inainte de anul 1967	21.670	36.120	46.950	57.800	85.240
<b><i>Apartment situat la ETAJ SUPERIOR (et. 5 ÷ penultimul et.)</i></b>					
<i>construit in perioada:</i>					
2011 ÷ prezent	32.410	54.010	70.230	86.430	127.480
1990 ÷ 2010	30.140	50.240	65.310	80.380	118.560
1978 ÷ 1989	27.420	45.690	59.400	73.100	107.830
1967 ÷ 1977	25.160	41.930	54.500	67.080	98.940
inainte de anul 1967	20.640	34.400	44.720	55.040	81.180
<b><i>Apartment situat la ULTIMUL ETAJ</i></b>					
<i>construit in perioada:</i>					
2011 ÷ prezent	29.490	49.160	63.900	78.650	116.010
1990 ÷ 2010	27.430	45.710	59.430	73.140	107.890
1978 ÷ 1989	24.940	41.580	54.050	66.520	98.120
1967 ÷ 1977	22.890	38.150	49.600	61.040	90.040
inainte de anul 1967	18.780	31.310	40.690	50.090	73.880

••• Strict pentru uzul Birourilor Notariale si pentru celelalte cazuri stabilite de lege •••



## ANEXA 5.6.2 - ZONA 14-B3

confort I

# APARTAMENTE IN BLOCURI DE LOCUINTE

STUDIU DE PIATA PENTRU ANUL 2017  
PRIVIND VALORILE MINIME IMOBILIARE IN MUNICIPIUL BUCURESTI

- VALORI IN EUR -

	1 CAMERA	2 CAMERE	3 CAMERE	4 CAMERE	5 CAMERE
<b>Apartment situat la PARTER</b>					
<i>construit in perioada:</i>					
2011 ÷ prezent	29.950	49.900	64.870	79.840	117.770
1990 ÷ 2010	27.850	46.410	60.340	74.260	109.520
1978 ÷ 1989	25.330	42.210	54.870	67.540	99.610
1967 ÷ 1977	23.240	38.730	50.350	61.970	91.400
inainte de anul 1967	19.060	31.780	41.320	50.840	75.000
<b>Apartment situat la ETAJ INTERMEDIAR (etajele 1 ÷ 4)</b>					
<i>construit in perioada:</i>					
2011 ÷ prezent	32.410	54.010	70.230	86.430	127.480
1990 ÷ 2010	30.140	50.240	65.310	80.380	118.560
1978 ÷ 1989	27.420	45.690	59.400	73.100	107.830
1967 ÷ 1977	25.160	41.930	54.500	67.080	98.940
inainte de anul 1967	20.640	34.400	44.720	55.040	81.180
<b>Apartment situat la ETAJ SUPERIOR (et. 5 ÷ penultimul et.)</b>					
<i>construit in perioada:</i>					
2011 ÷ prezent	30.870	51.450	66.880	82.320	121.410
1990 ÷ 2010	28.700	47.840	62.200	76.550	112.920
1978 ÷ 1989	26.110	43.520	56.570	69.620	102.690
1967 ÷ 1977	23.960	39.930	51.910	63.890	94.230
inainte de anul 1967	19.660	32.760	42.590	52.420	77.320
<b>Apartment situat la ULTIMUL ETAJ</b>					
<i>construit in perioada:</i>					
2011 ÷ prezent	28.090	46.810	60.860	74.900	110.480
1990 ÷ 2010	26.120	43.540	56.600	69.660	102.750
1978 ÷ 1989	23.760	39.600	51.480	63.360	93.440
1967 ÷ 1977	21.800	36.330	47.240	58.140	85.760
inainte de anul 1967	17.890	29.820	38.760	47.700	70.360

••• Strict pentru uzul Birourilor Notariale si pentru celelalte cazuri stabilite de lege •••



## ANEXA 5.6.3 - ZONA 14-B3

confort II

# APARTAMENTE IN BLOCURI DE LOCUINTE

STUDIU DE PIATA PENTRU ANUL 2017  
PRIVIND VALORILE MINIME IMOBILIARE IN MUNICIPIUL BUCURESTI

- VALORI IN EUR -

	1 CAMERA	2 CAMERE	3 CAMERE	4 CAMERE	5 CAMERE
<b>Apartment situat la PARTER</b>					
<i>construit in perioada:</i>					
2011 ÷ prezent	20.660	32.340	43.120	53.890	--
1990 ÷ 2010	19.210	30.080	40.100	50.130	--
1978 ÷ 1989	17.480	27.350	36.470	45.590	--
1967 ÷ 1977	16.040	25.090	33.470	41.830	--
inainte de anul 1967	13.160	20.590	27.460	34.320	--
<b>Apartment situat la ETAJ INTERMEDIAR (etajele 1 ÷ 4)</b>					
<i>construit in perioada:</i>					
2011 ÷ prezent	22.360	35.010	46.670	58.340	--
1990 ÷ 2010	20.800	32.550	43.410	54.260	--
1978 ÷ 1989	18.910	29.610	39.480	49.350	--
1967 ÷ 1977	17.360	27.170	36.220	45.280	--
inainte de anul 1967	14.240	22.290	29.720	37.150	--
<b>Apartment situat la ETAJ SUPERIOR (et. 5 ÷ penultimul et.)</b>					
<i>construit in perioada:</i>					
2011 ÷ prezent	21.300	33.340	44.450	55.560	--
1990 ÷ 2010	19.810	31.010	41.340	51.670	--
1978 ÷ 1989	18.010	28.200	37.600	46.990	--
1967 ÷ 1977	16.530	25.880	34.500	43.120	--
inainte de anul 1967	13.570	21.230	28.310	35.390	--
<b>Apartment situat la ULTIMUL ETAJ</b>					
<i>construit in perioada:</i>					
2011 ÷ prezent	19.380	30.340	40.450	50.560	--
1990 ÷ 2010	18.030	28.210	37.620	47.030	--
1978 ÷ 1989	16.390	25.660	34.210	42.760	--
1967 ÷ 1977	15.040	23.550	31.400	39.250	--
inainte de anul 1967	12.340	19.320	25.760	32.200	--

••• Strict pentru uzul Birourilor Notariale si pentru celelalte cazuri stabilite de lege •••



## ANEXA 5.6.4 - ZONA 14-B3

confort III

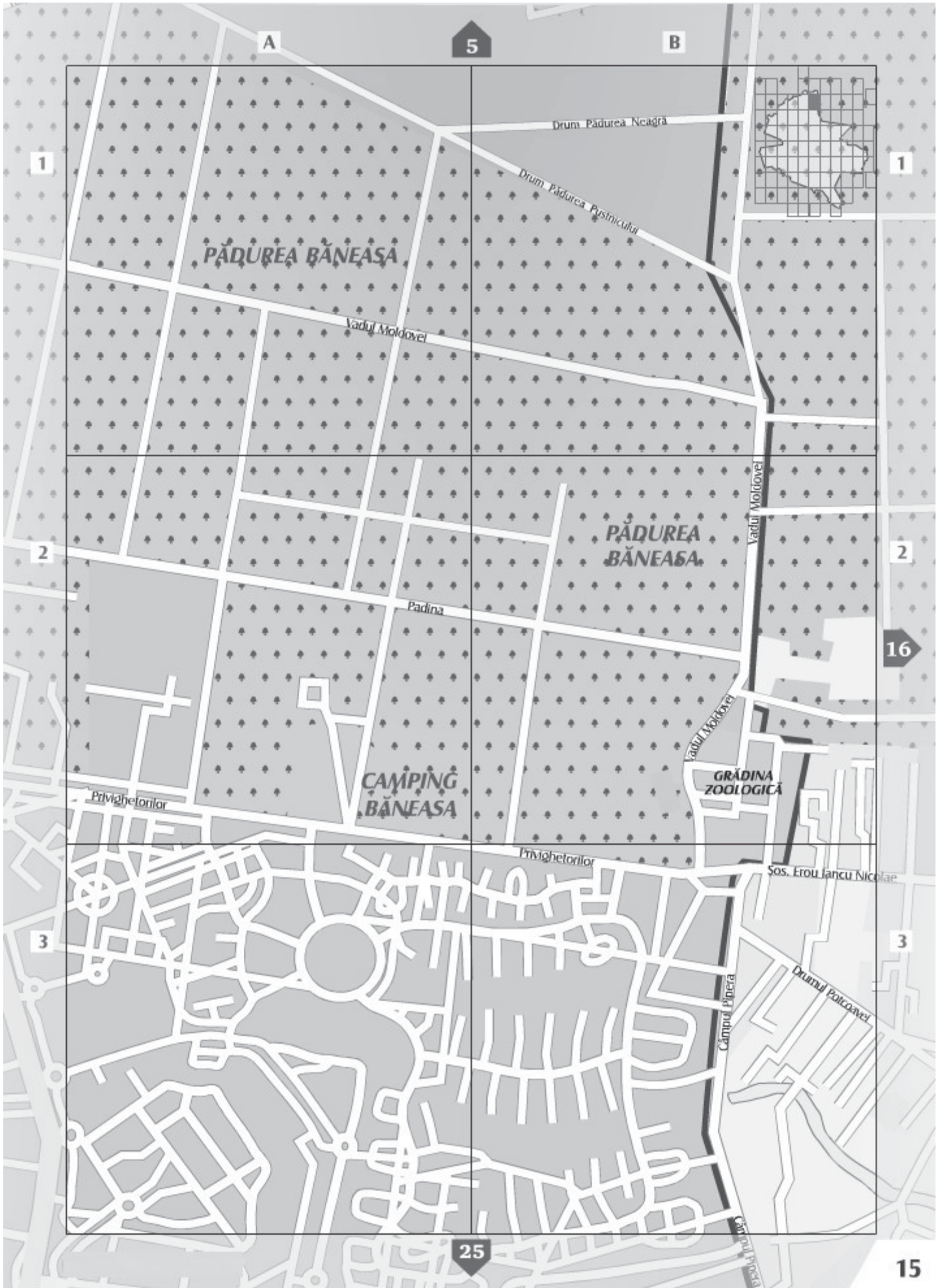
# APARTAMENTE IN BLOCURI DE LOCUINTE

STUDIU DE PIATA PENTRU ANUL 2017  
PRIVIND VALORILE MINIME IMOBILIARE IN MUNICIPIUL BUCURESTI

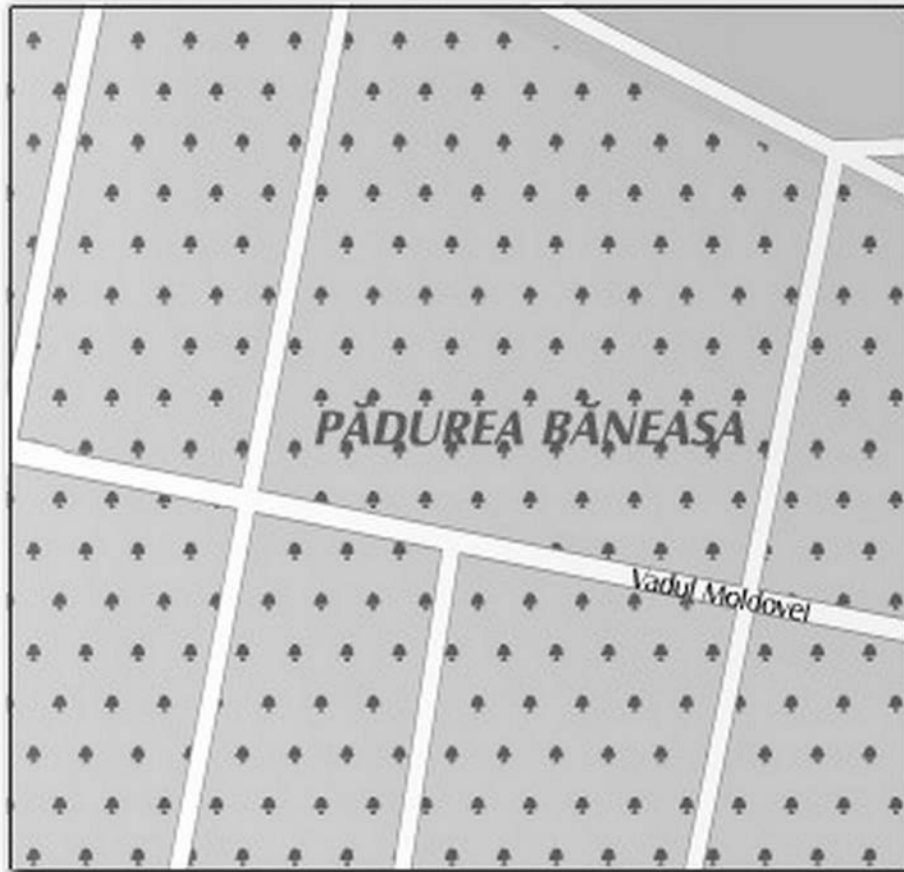
- VALORI IN EUR -

	1 CAMERA	2 CAMERE	3 CAMERE	4 CAMERE	5 CAMERE
<b>Apartment situat la PARTER</b>					
<i>construit in perioada:</i>					
2011 ÷ prezent	17.560	27.480	34.360	45.810	--
1990 ÷ 2010	16.330	25.560	31.960	42.600	--
1978 ÷ 1989	14.850	23.250	29.060	38.740	--
1967 ÷ 1977	13.630	21.340	26.660	35.560	--
inainte de anul 1967	11.190	17.510	21.880	29.180	--
<b>Apartment situat la ETAJ INTERMEDIAR (etajele 1 ÷ 4)</b>					
<i>construit in perioada:</i>					
2011 ÷ prezent	19.010	29.750	37.190	49.590	--
1990 ÷ 2010	17.680	27.670	34.590	46.120	--
1978 ÷ 1989	16.080	25.170	31.460	41.940	--
1967 ÷ 1977	14.750	23.090	28.860	38.490	--
inainte de anul 1967	12.110	18.940	23.690	31.580	--
<b>Apartment situat la ETAJ SUPERIOR (et. 5 ÷ penultimul et.)</b>					
<i>construit in perioada:</i>					
2011 ÷ prezent	18.100	28.340	35.420	47.230	--
1990 ÷ 2010	16.840	26.350	32.950	43.920	--
1978 ÷ 1989	15.320	23.970	29.960	39.950	--
1967 ÷ 1977	14.050	21.990	27.490	36.650	--
inainte de anul 1967	11.530	18.050	22.550	30.080	--
<b>Apartment situat la ULTIMUL ETAJ</b>					
<i>construit in perioada:</i>					
2011 ÷ prezent	16.470	25.790	32.230	42.980	--
1990 ÷ 2010	15.320	23.980	29.980	39.970	--
1978 ÷ 1989	13.930	21.810	27.270	36.350	--
1967 ÷ 1977	12.780	20.010	25.010	33.360	--
inainte de anul 1967	10.490	16.420	20.520	27.370	--

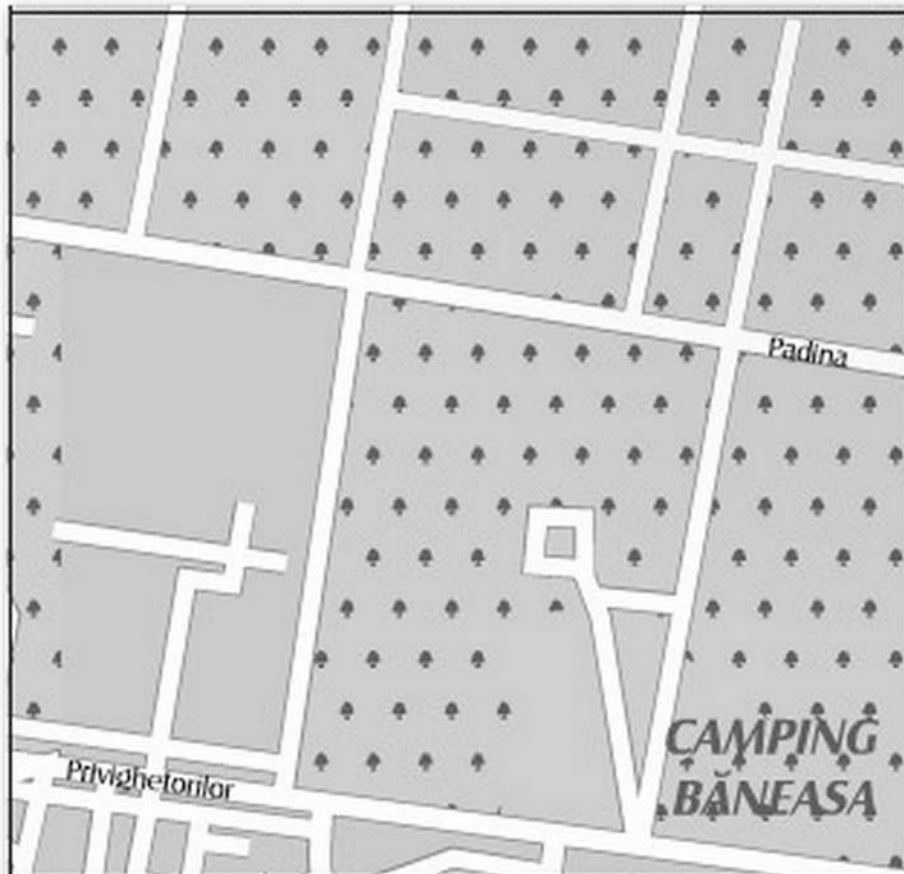
••• Strict pentru uzul Birourilor Notariale si pentru celelalte cazuri stabilite de lege •••



**ZONA 15 — A1**

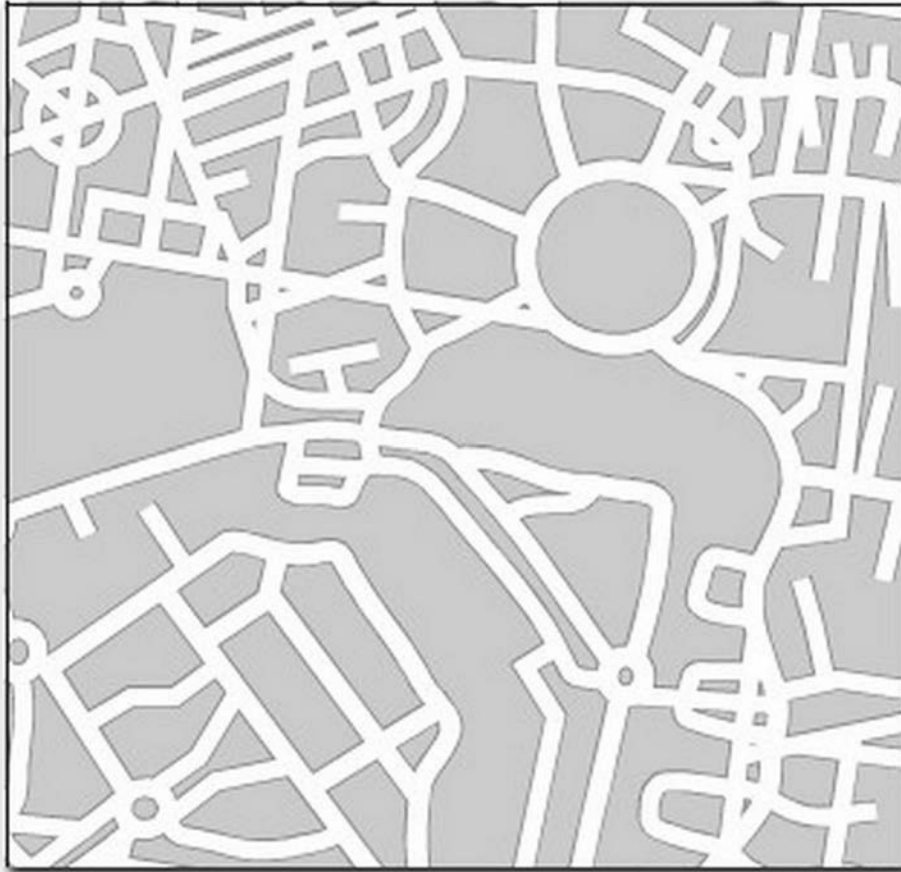


**ZONA 15 — A2**





**ZONA 15 — A3**



**ZONA 15 — B1**




**ZONA 15 — B2**



**ZONA 15 — B3**





## ANEXA 6.1.1 - ZONA 15-A1

confort I sport

# APARTAMENTE IN BLOCURI DE LOCUINTE

STUDIU DE PIATA PENTRU ANUL 2017  
PRIVIND VALORILE MINIME IMOBILIARE IN MUNICIPIUL BUCURESTI

- VALORI IN EUR -

	1 CAMERA	2 CAMERE	3 CAMERE	4 CAMERE	5 CAMERE
<b>Apartment situat la PARTER</b>					
<i>construit in perioada:</i>					
2011 ÷ prezent	31.710	52.850	68.710	84.570	124.740
1990 ÷ 2010	29.490	49.160	63.900	78.650	116.000
1978 ÷ 1989	26.820	44.700	58.110	71.530	105.490
1967 ÷ 1977	24.610	41.020	53.330	65.640	96.810
inainte de anul 1967	20.190	33.660	43.760	53.850	79.440
<b>Apartment situat la ETAJ INTERMEDIAR (etajele 1 ÷ 4)</b>					
<i>construit in perioada:</i>					
2011 ÷ prezent	34.330	57.210	74.380	91.540	135.020
1990 ÷ 2010	31.930	53.210	69.160	85.130	125.560
1978 ÷ 1989	29.030	48.390	62.900	77.430	114.200
1967 ÷ 1977	26.640	44.400	57.730	71.040	104.790
inainte de anul 1967	21.860	36.430	47.370	58.290	85.990
<b>Apartment situat la ETAJ SUPERIOR (et. 5 ÷ penultimul et.)</b>					
<i>construit in perioada:</i>					
2011 ÷ prezent	32.690	54.490	70.830	87.180	128.590
1990 ÷ 2010	30.400	50.670	65.870	81.070	119.580
1978 ÷ 1989	27.650	46.090	59.910	73.740	108.760
1967 ÷ 1977	25.380	42.290	54.970	67.670	99.810
inainte de anul 1967	20.820	34.700	45.100	55.520	81.890
<b>Apartment situat la ULTIMUL ETAJ</b>					
<i>construit in perioada:</i>					
2011 ÷ prezent	29.750	49.580	64.460	79.340	117.020
1990 ÷ 2010	27.660	46.120	59.940	73.780	108.830
1978 ÷ 1989	25.170	41.940	54.520	67.100	98.970
1967 ÷ 1977	23.090	38.480	50.030	61.580	90.820
inainte de anul 1967	18.940	31.580	41.040	50.520	74.520

••• Strict pentru uzul Birourilor Notariale si pentru celelalte cazuri stabilite de lege •••



## ANEXA 6.1.2 - ZONA 15-A1

confort I


# APARTAMENTE IN BLOCURI DE LOCUINTE

STUDIU DE PIATA PENTRU ANUL 2017  
PRIVIND VALORILE MINIME IMOBILIARE IN MUNICIPIUL BUCURESTI

- VALORI IN EUR -

	1 CAMERA	2 CAMERE	3 CAMERE	4 CAMERE	5 CAMERE
<b>Apartment situat la PARTER</b>					
<i>construit in perioada:</i>					
2011 ÷ prezent	30.200	50.340	65.440	80.540	118.800
1990 ÷ 2010	28.090	46.810	60.850	74.900	110.470
1978 ÷ 1989	25.550	42.570	55.350	68.120	100.470
1967 ÷ 1977	23.440	39.060	50.780	62.510	92.200
inainte de anul 1967	19.240	32.060	41.670	51.290	75.650
<b>Apartment situat la ETAJ INTERMEDIAR (etajele 1 ÷ 4)</b>					
<i>construit in perioada:</i>					
2011 ÷ prezent	32.690	54.490	70.830	87.180	128.590
1990 ÷ 2010	30.400	50.670	65.870	81.070	119.580
1978 ÷ 1989	27.650	46.090	59.910	73.740	108.760
1967 ÷ 1977	25.380	42.290	54.970	67.670	99.810
inainte de anul 1967	20.820	34.700	45.100	55.520	81.890
<b>Apartment situat la ETAJ SUPERIOR (et. 5 ÷ penultimul et.)</b>					
<i>construit in perioada:</i>					
2011 ÷ prezent	31.140	51.890	67.460	83.030	122.460
1990 ÷ 2010	28.960	48.260	62.740	77.210	113.900
1978 ÷ 1989	26.330	43.890	57.050	70.220	103.580
1967 ÷ 1977	24.170	40.280	52.360	64.440	95.050
inainte de anul 1967	19.830	33.040	42.960	52.870	77.990
<b>Apartment situat la ULTIMUL ETAJ</b>					
<i>construit in perioada:</i>					
2011 ÷ prezent	28.330	47.220	61.390	75.560	111.440
1990 ÷ 2010	26.350	43.910	57.100	70.270	103.650
1978 ÷ 1989	23.960	39.940	51.920	63.910	94.260
1967 ÷ 1977	21.990	36.650	47.650	58.640	86.500
inainte de anul 1967	18.040	30.070	39.090	48.120	70.970

••• Strict pentru uzul Birourilor Notariale si pentru celelalte cazuri stabilite de lege •••



## ANEXA 6.1.3 - ZONA 15-A1

confort II

# APARTAMENTE IN BLOCURI DE LOCUINTE

STUDIU DE PIATA PENTRU ANUL 2017  
PRIVIND VALORILE MINIME IMOBILIARE IN MUNICIPIUL BUCURESTI

- VALORI IN EUR -

	1 CAMERA	2 CAMERE	3 CAMERE	4 CAMERE	5 CAMERE
<b>Apartment situat la PARTER</b>					
<i>construit in perioada:</i>					
2011 ÷ prezent	20.840	32.610	43.490	54.360	--
1990 ÷ 2010	19.380	30.330	40.440	50.560	--
1978 ÷ 1989	17.630	27.590	36.780	45.980	--
1967 ÷ 1977	16.170	25.320	33.760	42.190	--
inainte de anul 1967	13.270	20.770	27.700	34.620	--
<b>Apartment situat la ETAJ INTERMEDIAR (etajele 1 ÷ 4)</b>					
<i>construit in perioada:</i>					
2011 ÷ prezent	22.550	35.310	47.080	58.840	--
1990 ÷ 2010	20.980	32.840	43.780	54.720	--
1978 ÷ 1989	19.070	29.860	39.820	49.770	--
1967 ÷ 1977	17.510	27.410	36.540	45.680	--
inainte de anul 1967	14.360	22.480	29.980	37.480	--
<b>Apartment situat la ETAJ SUPERIOR (et. 5 ÷ penultimul et.)</b>					
<i>construit in perioada:</i>					
2011 ÷ prezent	21.480	33.620	44.830	56.040	--
1990 ÷ 2010	19.980	31.270	41.690	52.120	--
1978 ÷ 1989	18.170	28.440	37.920	47.410	--
1967 ÷ 1977	16.670	26.100	34.790	43.500	--
inainte de anul 1967	13.680	21.420	28.550	35.690	--
<b>Apartment situat la ULTIMUL ETAJ</b>					
<i>construit in perioada:</i>					
2011 ÷ prezent	19.550	30.600	40.800	50.990	--
1990 ÷ 2010	18.180	28.460	37.950	47.430	--
1978 ÷ 1989	16.530	25.880	34.510	43.130	--
1967 ÷ 1977	15.180	23.750	31.670	39.590	--
inainte de anul 1967	12.450	19.490	25.980	32.480	--

••• Strict pentru uzul Birourilor Notariale si pentru celelalte cazuri stabilite de lege •••



## ANEXA 6.1.4 - ZONA 15-A1

confort III


# APARTAMENTE IN BLOCURI DE LOCUINTE

STUDIU DE PIATA PENTRU ANUL 2017  
PRIVIND VALORILE MINIME IMOBILIARE IN MUNICIPIUL BUCURESTI

- VALORI IN EUR -

	1 CAMERA	2 CAMERE	3 CAMERE	4 CAMERE	5 CAMERE
<b>Apartment situat la PARTER</b>					
<i>construit in perioada:</i>					
2011 ÷ prezent	17.720	27.720	34.650	46.210	--
1990 ÷ 2010	16.470	25.790	32.230	42.980	--
1978 ÷ 1989	14.980	23.450	29.320	39.080	--
1967 ÷ 1977	13.750	21.520	26.890	35.870	--
inainte de anul 1967	11.280	17.660	22.070	29.430	--
<b>Apartment situat la ETAJ INTERMEDIAR (etajele 1 ÷ 4)</b>					
<i>construit in perioada:</i>					
2011 ÷ prezent	19.170	30.010	37.510	50.020	--
1990 ÷ 2010	17.840	27.910	34.890	46.520	--
1978 ÷ 1989	16.220	25.390	31.730	42.310	--
1967 ÷ 1977	14.880	23.300	29.110	38.820	--
inainte de anul 1967	12.210	19.120	23.890	31.860	--
<b>Apartment situat la ETAJ SUPERIOR (et. 5 ÷ penultimul et.)</b>					
<i>construit in perioada:</i>					
2011 ÷ prezent	18.260	28.580	35.720	47.640	--
1990 ÷ 2010	16.980	26.580	33.230	44.300	--
1978 ÷ 1989	15.450	24.170	30.220	40.290	--
1967 ÷ 1977	14.170	22.180	27.730	36.970	--
inainte de anul 1967	11.630	18.200	22.750	30.340	--
<b>Apartment situat la ULTIMUL ETAJ</b>					
<i>construit in perioada:</i>					
2011 ÷ prezent	16.610	26.010	32.510	43.350	--
1990 ÷ 2010	15.450	24.190	30.240	40.320	--
1978 ÷ 1989	14.050	22.000	27.500	36.660	--
1967 ÷ 1977	12.890	20.190	25.240	33.650	--
inainte de anul 1967	10.580	16.560	20.700	27.610	--

••• Strict pentru uzul Birourilor Notariale si pentru celelalte cazuri stabilite de lege •••



## ANEXA 6.2.1 - ZONA 15-A2

confort I sport


# APARTAMENTE IN BLOCURI DE LOCUINTE

STUDIU DE PIATA PENTRU ANUL 2017  
PRIVIND VALORILE MINIME IMOBILIARE IN MUNICIPIUL BUCURESTI

- VALORI IN EUR -

	1 CAMERA	2 CAMERE	3 CAMERE	4 CAMERE	5 CAMERE
<b>Apartment situat la PARTER</b>					
<i>construit in perioada:</i>					
2011 ÷ prezent	31.890	53.150	69.080	85.030	125.420
1990 ÷ 2010	29.650	49.420	64.250	79.070	116.630
1978 ÷ 1989	26.960	44.940	58.430	71.920	106.080
1967 ÷ 1977	24.750	41.250	53.620	66.000	97.340
inainte de anul 1967	20.310	33.850	44.000	54.150	79.870
<b>Apartment situat la ETAJ INTERMEDIAR (etajele 1 ÷ 4)</b>					
<i>construit in perioada:</i>					
2011 ÷ prezent	34.510	57.530	74.780	92.040	135.760
1990 ÷ 2010	32.100	53.500	69.550	85.600	126.260
1978 ÷ 1989	29.200	48.650	63.250	77.850	114.830
1967 ÷ 1977	26.790	44.650	58.040	71.440	105.370
inainte de anul 1967	21.980	36.630	47.630	58.610	86.460
<b>Apartment situat la ETAJ SUPERIOR (et. 5 ÷ penultimul et.)</b>					
<i>construit in perioada:</i>					
2011 ÷ prezent	32.880	54.780	71.230	87.660	129.300
1990 ÷ 2010	30.570	50.950	66.240	81.530	120.250
1978 ÷ 1989	27.800	46.340	60.240	74.140	109.360
1967 ÷ 1977	25.520	42.520	55.280	68.040	100.350
inainte de anul 1967	20.930	34.890	45.360	55.830	82.340
<b>Apartment situat la ULTIMUL ETAJ</b>					
<i>construit in perioada:</i>					
2011 ÷ prezent	29.920	49.850	64.810	79.770	117.670
1990 ÷ 2010	27.820	46.370	60.280	74.180	109.420
1978 ÷ 1989	25.310	42.170	54.820	67.470	99.520
1967 ÷ 1977	23.220	38.690	50.300	61.910	91.320
inainte de anul 1967	19.050	31.750	41.280	50.800	74.930

••• Strict pentru uzul Birourilor Notariale si pentru celelalte cazuri stabilite de lege •••



## ANEXA 6.2.2 - ZONA 15-A2

confort I

# APARTAMENTE IN BLOCURI DE LOCUINTE

STUDIU DE PIATA PENTRU ANUL 2017  
PRIVIND VALORILE MINIME IMOBILIARE IN MUNICIPIUL BUCURESTI

- VALORI IN EUR -

	1 CAMERA	2 CAMERE	3 CAMERE	4 CAMERE	5 CAMERE
<b>Apartment situat la PARTER</b>					
<i>construit in perioada:</i>					
2011 ÷ prezent	30.370	50.610	65.800	80.980	119.440
1990 ÷ 2010	28.240	47.070	61.200	75.320	111.090
1978 ÷ 1989	25.690	42.810	55.650	68.490	101.020
1967 ÷ 1977	23.570	39.290	51.060	62.850	92.710
inainte de anul 1967	19.340	32.230	41.900	51.570	76.070
<b>Apartment situat la ETAJ INTERMEDIAR (etajele 1 ÷ 4)</b>					
<i>construit in perioada:</i>					
2011 ÷ prezent	32.880	54.780	71.230	87.660	129.300
1990 ÷ 2010	30.570	50.950	66.240	81.530	120.250
1978 ÷ 1989	27.800	46.340	60.240	74.140	109.360
1967 ÷ 1977	25.520	42.520	55.280	68.040	100.350
inainte de anul 1967	20.930	34.890	45.360	55.830	82.340
<b>Apartment situat la ETAJ SUPERIOR (et. 5 ÷ penultimul et.)</b>					
<i>construit in perioada:</i>					
2011 ÷ prezent	31.310	52.180	67.830	83.490	123.140
1990 ÷ 2010	29.120	48.530	63.080	77.640	114.520
1978 ÷ 1989	26.480	44.130	57.380	70.610	104.150
1967 ÷ 1977	24.300	40.500	52.650	64.790	95.580
inainte de anul 1967	19.940	33.230	43.190	53.160	78.420
<b>Apartment situat la ULTIMUL ETAJ</b>					
<i>construit in perioada:</i>					
2011 ÷ prezent	28.490	47.480	61.730	75.970	112.060
1990 ÷ 2010	26.490	44.160	57.410	70.650	104.210
1978 ÷ 1989	24.100	40.160	52.210	64.260	94.780
1967 ÷ 1977	22.110	36.850	47.910	58.960	86.970
inainte de anul 1967	18.140	30.240	39.310	48.380	71.370

••• Strict pentru uzul Birourilor Notariale si pentru celelalte cazuri stabilite de lege •••





## ANEXA 6.2.3 - ZONA 15-A2

confort II

# APARTAMENTE IN BLOCURI DE LOCUINTE

STUDIU DE PIATA PENTRU ANUL 2017  
PRIVIND VALORILE MINIME IMOBILIARE IN MUNICIPIUL BUCURESTI

- VALORI IN EUR -

	1 CAMERA	2 CAMERE	3 CAMERE	4 CAMERE	5 CAMERE
<b>Apartment situat la PARTER</b>					
<i>construit in perioada:</i>					
2011 ÷ prezent	20.960	32.790	43.730	54.660	--
1990 ÷ 2010	19.480	30.500	40.670	50.830	--
1978 ÷ 1989	17.720	27.740	36.980	46.230	--
1967 ÷ 1977	16.260	25.460	33.940	42.420	--
inainte de anul 1967	13.350	20.880	27.850	34.810	--
<b>Apartment situat la ETAJ INTERMEDIAR (etajele 1 ÷ 4)</b>					
<i>construit in perioada:</i>					
2011 ÷ prezent	22.680	35.500	47.340	59.170	--
1990 ÷ 2010	21.100	33.020	44.030	55.020	--
1978 ÷ 1989	19.190	30.030	40.040	50.050	--
1967 ÷ 1977	17.610	27.560	36.740	45.930	--
inainte de anul 1967	14.440	22.610	30.150	37.680	--
<b>Apartment situat la ETAJ SUPERIOR (et. 5 ÷ penultimul et.)</b>					
<i>construit in perioada:</i>					
2011 ÷ prezent	21.600	33.810	45.090	56.350	--
1990 ÷ 2010	20.090	31.440	41.930	52.410	--
1978 ÷ 1989	18.270	28.600	38.130	47.670	--
1967 ÷ 1977	16.760	26.240	34.990	43.740	--
inainte de anul 1967	13.760	21.540	28.710	35.890	--
<b>Apartment situat la ULTIMUL ETAJ</b>					
<i>construit in perioada:</i>					
2011 ÷ prezent	19.650	30.760	41.030	51.280	--
1990 ÷ 2010	18.280	28.610	38.160	47.690	--
1978 ÷ 1989	16.620	26.020	34.700	43.380	--
1967 ÷ 1977	15.260	23.880	31.840	39.800	--
inainte de anul 1967	12.520	19.600	26.130	32.650	--

••• Strict pentru uzul Birourilor Notariale si pentru celelalte cazuri stabilite de lege •••



## ANEXA 6.2.4 - ZONA 15-A2

confort III


# APARTAMENTE IN BLOCURI DE LOCUINTE

STUDIU DE PIATA PENTRU ANUL 2017  
PRIVIND VALORILE MINIME IMOBILIARE IN MUNICIPIUL BUCURESTI

- VALORI IN EUR -

	1 CAMERA	2 CAMERE	3 CAMERE	4 CAMERE	5 CAMERE
<b>Apartment situat la PARTER</b>					
<i>construit in perioada:</i>					
2011 ÷ prezent	17.810	27.880	34.850	46.460	--
1990 ÷ 2010	16.560	25.930	32.410	43.210	--
1978 ÷ 1989	15.060	23.580	29.480	39.300	--
1967 ÷ 1977	13.820	21.640	27.040	36.060	--
inainte de anul 1967	11.350	17.760	22.190	29.590	--
<b>Apartment situat la ETAJ INTERMEDIAR (etajele 1 ÷ 4)</b>					
<i>construit in perioada:</i>					
2011 ÷ prezent	19.280	30.180	37.720	50.300	--
1990 ÷ 2010	17.930	28.070	35.080	46.770	--
1978 ÷ 1989	16.310	25.530	31.910	42.540	--
1967 ÷ 1977	14.960	23.420	29.280	39.030	--
inainte de anul 1967	12.280	19.220	24.020	32.030	--
<b>Apartment situat la ETAJ SUPERIOR (et. 5 ÷ penultimul et.)</b>					
<i>construit in perioada:</i>					
2011 ÷ prezent	18.360	28.740	35.930	47.900	--
1990 ÷ 2010	17.080	26.720	33.410	44.550	--
1978 ÷ 1989	15.530	24.310	30.380	40.510	--
1967 ÷ 1977	14.250	22.310	27.880	37.170	--
inainte de anul 1967	11.700	18.300	22.870	30.500	--
<b>Apartment situat la ULTIMUL ETAJ</b>					
<i>construit in perioada:</i>					
2011 ÷ prezent	16.710	26.150	32.690	43.590	--
1990 ÷ 2010	15.540	24.320	30.400	40.540	--
1978 ÷ 1989	14.130	22.120	27.650	36.860	--
1967 ÷ 1977	12.960	20.300	25.380	33.830	--
inainte de anul 1967	10.640	16.650	20.820	27.760	--

••• Strict pentru uzul Birourilor Notariale si pentru celelalte cazuri stabilite de lege •••



## ANEXA 6.3.1 - ZONA 15-A3

confort I sport


# APARTAMENTE IN BLOCURI DE LOCUINTE

STUDIU DE PIATA PENTRU ANUL 2017  
PRIVIND VALORILE MINIME IMOBILIARE IN MUNICIPIUL BUCURESTI

- VALORI IN EUR -

	1 CAMERA	2 CAMERE	3 CAMERE	4 CAMERE	5 CAMERE
<b>Apartment situat la PARTER</b>					
<i>construit in perioada:</i>					
2011 ÷ prezent	33.790	56.320	73.220	90.120	132.920
1990 ÷ 2010	31.430	52.380	68.090	83.800	123.620
1978 ÷ 1989	28.440	47.410	61.630	75.850	111.880
1967 ÷ 1977	26.110	43.500	56.560	69.610	102.670
inainte de anul 1967	21.420	35.700	46.410	57.110	84.230
<b>Apartment situat la ETAJ INTERMEDIAR (etajele 1 ÷ 4)</b>					
<i>construit in perioada:</i>					
2011 ÷ prezent	36.580	60.970	79.250	97.550	143.880
1990 ÷ 2010	34.020	56.700	73.710	90.720	133.810
1978 ÷ 1989	30.780	51.320	66.720	82.100	121.110
1967 ÷ 1977	28.260	47.090	61.210	75.340	111.130
inainte de anul 1967	23.180	38.640	50.230	61.820	91.190
<b>Apartment situat la ETAJ SUPERIOR (et. 5 ÷ penultimul et.)</b>					
<i>construit in perioada:</i>					
2011 ÷ prezent	34.840	58.070	75.480	92.910	137.030
1990 ÷ 2010	32.400	54.000	70.200	86.400	127.440
1978 ÷ 1989	29.320	48.870	63.540	78.200	115.330
1967 ÷ 1977	26.910	44.850	58.300	71.760	105.840
inainte de anul 1967	22.080	36.790	47.840	58.880	86.840
<b>Apartment situat la ULTIMUL ETAJ</b>					
<i>construit in perioada:</i>					
2011 ÷ prezent	31.700	52.840	68.690	84.540	124.700
1990 ÷ 2010	29.480	49.140	63.880	78.630	115.970
1978 ÷ 1989	26.680	44.480	57.810	71.160	104.960
1967 ÷ 1977	24.490	40.810	53.050	65.290	96.310
inainte de anul 1967	20.090	33.480	43.530	53.580	79.030

••• Strict pentru uzul Birourilor Notariale si pentru celelalte cazuri stabilite de lege •••



## ANEXA 6.3.2 - ZONA 15-A3

confort I


# APARTAMENTE IN BLOCURI DE LOCUINTE

STUDIU DE PIATA PENTRU ANUL 2017  
PRIVIND VALORILE MINIME IMOBILIARE IN MUNICIPIUL BUCURESTI

- VALORI IN EUR -

	1 CAMERA	2 CAMERE	3 CAMERE	4 CAMERE	5 CAMERE
<b>Apartment situat la PARTER</b>					
<i>construit in perioada:</i>					
2011 ÷ prezent	32.190	53.640	69.730	85.820	126.590
1990 ÷ 2010	29.930	49.890	64.850	79.820	117.730
1978 ÷ 1989	27.090	45.150	58.700	72.240	106.550
1967 ÷ 1977	24.860	41.430	53.860	66.290	97.770
inainte de anul 1967	20.400	33.990	44.190	54.390	80.230
<b>Apartment situat la ETAJ INTERMEDIAR (etajele 1 ÷ 4)</b>					
<i>construit in perioada:</i>					
2011 ÷ prezent	34.840	58.070	75.480	92.910	137.030
1990 ÷ 2010	32.400	54.000	70.200	86.400	127.440
1978 ÷ 1989	29.320	48.870	63.540	78.200	115.330
1967 ÷ 1977	26.910	44.850	58.300	71.760	105.840
inainte de anul 1967	22.080	36.790	47.840	58.880	86.840
<b>Apartment situat la ETAJ SUPERIOR (et. 5 ÷ penultimul et.)</b>					
<i>construit in perioada:</i>					
2011 ÷ prezent	33.180	55.300	71.890	88.480	130.500
1990 ÷ 2010	30.850	51.420	66.860	82.290	121.370
1978 ÷ 1989	27.920	46.550	60.500	74.470	109.840
1967 ÷ 1977	25.630	42.710	55.530	68.340	100.800
inainte de anul 1967	21.030	35.050	45.560	56.070	82.710
<b>Apartment situat la ULTIMUL ETAJ</b>					
<i>construit in perioada:</i>					
2011 ÷ prezent	30.200	50.320	65.420	80.510	118.760
1990 ÷ 2010	28.070	46.800	60.840	74.880	110.440
1978 ÷ 1989	25.420	42.360	55.060	67.770	99.960
1967 ÷ 1977	23.320	38.860	50.530	62.190	91.730
inainte de anul 1967	19.130	31.890	41.460	51.020	75.260

••• Strict pentru uzul Birourilor Notariale si pentru celelalte cazuri stabilite de lege •••



## ANEXA 6.3.3 - ZONA 15-A3

confort II


# APARTAMENTE IN BLOCURI DE LOCUINTE

STUDIU DE PIATA PENTRU ANUL 2017  
PRIVIND VALORILE MINIME IMOBILIARE IN MUNICIPIUL BUCURESTI

- VALORI IN EUR -

	1 CAMERA	2 CAMERE	3 CAMERE	4 CAMERE	5 CAMERE
<b>Apartment situat la PARTER</b>					
<i>construit in perioada:</i>					
2011 ÷ prezent	22.210	34.760	46.340	57.930	--
1990 ÷ 2010	20.650	32.330	43.100	53.870	--
1978 ÷ 1989	18.700	29.250	39.010	48.760	--
1967 ÷ 1977	17.150	26.850	35.800	44.740	--
inainte de anul 1967	14.080	22.030	29.370	36.710	--
<b>Apartment situat la ETAJ INTERMEDIAR (etajele 1 ÷ 4)</b>					
<i>construit in perioada:</i>					
2011 ÷ prezent	24.040	37.630	50.160	62.710	--
1990 ÷ 2010	22.360	34.990	46.660	58.320	--
1978 ÷ 1989	20.230	31.670	42.220	52.780	--
1967 ÷ 1977	18.560	29.060	38.750	48.440	--
inainte de anul 1967	15.240	23.840	31.790	39.740	--
<b>Apartment situat la ETAJ SUPERIOR (et. 5 ÷ penultimul et.)</b>					
<i>construit in perioada:</i>					
2011 ÷ prezent	22.900	35.830	47.780	59.730	--
1990 ÷ 2010	21.290	33.320	44.430	55.540	--
1978 ÷ 1989	19.270	30.170	40.210	50.270	--
1967 ÷ 1977	17.680	27.680	36.910	46.130	--
inainte de anul 1967	14.500	22.710	30.280	37.850	--
<b>Apartment situat la ULTIMUL ETAJ</b>					
<i>construit in perioada:</i>					
2011 ÷ prezent	20.840	32.610	43.480	54.350	--
1990 ÷ 2010	19.370	30.330	40.440	50.540	--
1978 ÷ 1989	17.540	27.450	36.600	45.750	--
1967 ÷ 1977	16.090	25.180	33.590	41.980	--
inainte de anul 1967	13.210	20.670	27.560	34.440	--

••• Strict pentru uzul Birourilor Notariale si pentru celelalte cazuri stabilite de lege •••



## ANEXA 6.3.4 - ZONA 15-A3

confort III

# APARTAMENTE IN BLOCURI DE LOCUINTE

STUDIU DE PIATA PENTRU ANUL 2017  
PRIVIND VALORILE MINIME IMOBILIARE IN MUNICIPIUL BUCURESTI

- VALORI IN EUR -

	1 CAMERA	2 CAMERE	3 CAMERE	4 CAMERE	5 CAMERE
<b>Apartment situat la PARTER</b>					
<i>construit in perioada:</i>					
2011 ÷ prezent	18.880	29.540	36.930	49.240	--
1990 ÷ 2010	17.560	27.480	34.350	45.800	--
1978 ÷ 1989	15.880	24.870	31.090	41.440	--
1967 ÷ 1977	14.580	22.820	28.520	38.030	--
inainte de anul 1967	11.970	18.730	23.410	31.210	--
<b>Apartment situat la ETAJ INTERMEDIAR (etajele 1 ÷ 4)</b>					
<i>construit in perioada:</i>					
2011 ÷ prezent	20.430	31.980	39.980	53.300	--
1990 ÷ 2010	19.000	29.750	37.180	49.570	--
1978 ÷ 1989	17.190	26.920	33.650	44.860	--
1967 ÷ 1977	15.780	24.710	30.880	41.170	--
inainte de anul 1967	12.950	20.270	25.330	33.780	--
<b>Apartment situat la ETAJ SUPERIOR (et. 5 ÷ penultimul et.)</b>					
<i>construit in perioada:</i>					
2011 ÷ prezent	19.460	30.460	38.070	50.770	--
1990 ÷ 2010	18.100	28.330	35.400	47.210	--
1978 ÷ 1989	16.380	25.640	32.040	42.730	--
1967 ÷ 1977	15.030	23.530	29.400	39.210	--
inainte de anul 1967	12.330	19.310	24.130	32.180	--
<b>Apartment situat la ULTIMUL ETAJ</b>					
<i>construit in perioada:</i>					
2011 ÷ prezent	17.710	27.720	34.650	46.200	--
1990 ÷ 2010	16.470	25.780	32.230	42.960	--
1978 ÷ 1989	14.900	23.330	29.160	38.880	--
1967 ÷ 1977	13.680	21.410	26.770	35.680	--
inainte de anul 1967	11.230	17.570	21.950	29.270	--

••• Strict pentru uzul Birourilor Notariale si pentru celelalte cazuri stabilite de lege •••



## ANEXA 6.4.1 - ZONA 15-B1

confort I sport


# APARTAMENTE IN BLOCURI DE LOCUINTE

STUDIU DE PIATA PENTRU ANUL 2017  
PRIVIND VALORILE MINIME IMOBILIARE IN MUNICIPIUL BUCURESTI

- VALORI IN EUR -

	1 CAMERA	2 CAMERE	3 CAMERE	4 CAMERE	5 CAMERE
<b>Apartment situat la PARTER</b>					
<i>construit in perioada:</i>					
2011 ÷ prezent	31.890	53.150	69.080	85.030	125.420
1990 ÷ 2010	29.650	49.420	64.250	79.070	116.630
1978 ÷ 1989	26.960	44.940	58.430	71.920	106.080
1967 ÷ 1977	24.750	41.250	53.620	66.000	97.340
inainte de anul 1967	20.310	33.850	44.000	54.150	79.870
<b>Apartment situat la ETAJ INTERMEDIAR (etajele 1 ÷ 4)</b>					
<i>construit in perioada:</i>					
2011 ÷ prezent	34.510	57.530	74.780	92.040	135.760
1990 ÷ 2010	32.100	53.500	69.550	85.600	126.260
1978 ÷ 1989	29.200	48.650	63.250	77.850	114.830
1967 ÷ 1977	26.790	44.650	58.040	71.440	105.370
inainte de anul 1967	21.980	36.630	47.630	58.610	86.460
<b>Apartment situat la ETAJ SUPERIOR (et. 5 ÷ penultimul et.)</b>					
<i>construit in perioada:</i>					
2011 ÷ prezent	32.880	54.780	71.230	87.660	129.300
1990 ÷ 2010	30.570	50.950	66.240	81.530	120.250
1978 ÷ 1989	27.800	46.340	60.240	74.140	109.360
1967 ÷ 1977	25.520	42.520	55.280	68.040	100.350
inainte de anul 1967	20.930	34.890	45.360	55.830	82.340
<b>Apartment situat la ULTIMUL ETAJ</b>					
<i>construit in perioada:</i>					
2011 ÷ prezent	29.920	49.850	64.810	79.770	117.670
1990 ÷ 2010	27.820	46.370	60.280	74.180	109.420
1978 ÷ 1989	25.310	42.170	54.820	67.470	99.520
1967 ÷ 1977	23.220	38.690	50.300	61.910	91.320
inainte de anul 1967	19.050	31.750	41.280	50.800	74.930

••• Strict pentru uzul Birourilor Notariale si pentru celelalte cazuri stabilite de lege •••



## ANEXA 6.4.2 - ZONA 15-B1

confort I

# APARTAMENTE IN BLOCURI DE LOCUINTE


STUDIU DE PIATA PENTRU ANUL 2017  
PRIVIND VALORILE MINIME IMOBILIARE IN MUNICIPIUL BUCURESTI

- VALORI IN EUR -

	1 CAMERA	2 CAMERE	3 CAMERE	4 CAMERE	5 CAMERE
<b>Apartment situat la PARTER</b>					
<i>construit in perioada:</i>					
2011 ÷ prezent	30.370	50.610	65.800	80.980	119.440
1990 ÷ 2010	28.240	47.070	61.200	75.320	111.090
1978 ÷ 1989	25.690	42.810	55.650	68.490	101.020
1967 ÷ 1977	23.570	39.290	51.060	62.850	92.710
inainte de anul 1967	19.340	32.230	41.900	51.570	76.070
<b>Apartment situat la ETAJ INTERMEDIAR (etajele 1 ÷ 4)</b>					
<i>construit in perioada:</i>					
2011 ÷ prezent	32.880	54.780	71.230	87.660	129.300
1990 ÷ 2010	30.570	50.950	66.240	81.530	120.250
1978 ÷ 1989	27.800	46.340	60.240	74.140	109.360
1967 ÷ 1977	25.520	42.520	55.280	68.040	100.350
inainte de anul 1967	20.930	34.890	45.360	55.830	82.340
<b>Apartment situat la ETAJ SUPERIOR (et. 5 ÷ penultimul et.)</b>					
<i>construit in perioada:</i>					
2011 ÷ prezent	31.310	52.180	67.830	83.490	123.140
1990 ÷ 2010	29.120	48.530	63.080	77.640	114.520
1978 ÷ 1989	26.480	44.130	57.380	70.610	104.150
1967 ÷ 1977	24.300	40.500	52.650	64.790	95.580
inainte de anul 1967	19.940	33.230	43.190	53.160	78.420
<b>Apartment situat la ULTIMUL ETAJ</b>					
<i>construit in perioada:</i>					
2011 ÷ prezent	28.490	47.480	61.730	75.970	112.060
1990 ÷ 2010	26.490	44.160	57.410	70.650	104.210
1978 ÷ 1989	24.100	40.160	52.210	64.260	94.780
1967 ÷ 1977	22.110	36.850	47.910	58.960	86.970
inainte de anul 1967	18.140	30.240	39.310	48.380	71.370

••• Strict pentru uzul Birourilor Notariale si pentru celelalte cazuri stabilite de lege •••





## ANEXA 6.4.3 - ZONA 15-B1

confort II


# APARTAMENTE IN BLOCURI DE LOCUINTE

STUDIU DE PIATA PENTRU ANUL 2017  
PRIVIND VALORILE MINIME IMOBILIARE IN MUNICIPIUL BUCURESTI

- VALORI IN EUR -

	1 CAMERA	2 CAMERE	3 CAMERE	4 CAMERE	5 CAMERE
<b>Apartment situat la PARTER</b>					
<i>construit in perioada:</i>					
2011 ÷ prezent	20.960	32.790	43.730	54.660	--
1990 ÷ 2010	19.480	30.500	40.670	50.830	--
1978 ÷ 1989	17.720	27.740	36.980	46.230	--
1967 ÷ 1977	16.260	25.460	33.940	42.420	--
inainte de anul 1967	13.350	20.880	27.850	34.810	--
<b>Apartment situat la ETAJ INTERMEDIAR (etajele 1 ÷ 4)</b>					
<i>construit in perioada:</i>					
2011 ÷ prezent	22.680	35.500	47.340	59.170	--
1990 ÷ 2010	21.100	33.020	44.030	55.020	--
1978 ÷ 1989	19.190	30.030	40.040	50.050	--
1967 ÷ 1977	17.610	27.560	36.740	45.930	--
inainte de anul 1967	14.440	22.610	30.150	37.680	--
<b>Apartment situat la ETAJ SUPERIOR (et. 5 ÷ penultimul et.)</b>					
<i>construit in perioada:</i>					
2011 ÷ prezent	21.600	33.810	45.090	56.350	--
1990 ÷ 2010	20.090	31.440	41.930	52.410	--
1978 ÷ 1989	18.270	28.600	38.130	47.670	--
1967 ÷ 1977	16.760	26.240	34.990	43.740	--
inainte de anul 1967	13.760	21.540	28.710	35.890	--
<b>Apartment situat la ULTIMUL ETAJ</b>					
<i>construit in perioada:</i>					
2011 ÷ prezent	19.650	30.760	41.030	51.280	--
1990 ÷ 2010	18.280	28.610	38.160	47.690	--
1978 ÷ 1989	16.620	26.020	34.700	43.380	--
1967 ÷ 1977	15.260	23.880	31.840	39.800	--
inainte de anul 1967	12.520	19.600	26.130	32.650	--

••• Strict pentru uzul Birourilor Notariale si pentru celelalte cazuri stabilite de lege •••



## ANEXA 6.4.4 - ZONA 15-B1

confort III


# APARTAMENTE IN BLOCURI DE LOCUINTE

STUDIU DE PIATA PENTRU ANUL 2017  
PRIVIND VALORILE MINIME IMOBILIARE IN MUNICIPIUL BUCURESTI

- VALORI IN EUR -

	1 CAMERA	2 CAMERE	3 CAMERE	4 CAMERE	5 CAMERE
<b>Apartment situat la PARTER</b>					
<i>construit in perioada:</i>					
2011 ÷ prezent	17.810	27.880	34.850	46.460	--
1990 ÷ 2010	16.560	25.930	32.410	43.210	--
1978 ÷ 1989	15.060	23.580	29.480	39.300	--
1967 ÷ 1977	13.820	21.640	27.040	36.060	--
inainte de anul 1967	11.350	17.760	22.190	29.590	--
<b>Apartment situat la ETAJ INTERMEDIAR (etajele 1 ÷ 4)</b>					
<i>construit in perioada:</i>					
2011 ÷ prezent	19.280	30.180	37.720	50.300	--
1990 ÷ 2010	17.930	28.070	35.080	46.770	--
1978 ÷ 1989	16.310	25.530	31.910	42.540	--
1967 ÷ 1977	14.960	23.420	29.280	39.030	--
inainte de anul 1967	12.280	19.220	24.020	32.030	--
<b>Apartment situat la ETAJ SUPERIOR (et. 5 ÷ penultimul et.)</b>					
<i>construit in perioada:</i>					
2011 ÷ prezent	18.360	28.740	35.930	47.900	--
1990 ÷ 2010	17.080	26.720	33.410	44.550	--
1978 ÷ 1989	15.530	24.310	30.380	40.510	--
1967 ÷ 1977	14.250	22.310	27.880	37.170	--
inainte de anul 1967	11.700	18.300	22.870	30.500	--
<b>Apartment situat la ULTIMUL ETAJ</b>					
<i>construit in perioada:</i>					
2011 ÷ prezent	16.710	26.150	32.690	43.590	--
1990 ÷ 2010	15.540	24.320	30.400	40.540	--
1978 ÷ 1989	14.130	22.120	27.650	36.860	--
1967 ÷ 1977	12.960	20.300	25.380	33.830	--
inainte de anul 1967	10.640	16.650	20.820	27.760	--

••• Strict pentru uzul Birourilor Notariale si pentru celelalte cazuri stabilite de lege •••



## ANEXA 6.5.1 - ZONA 15-B2

confort I sport

# APARTAMENTE IN BLOCURI DE LOCUINTE

STUDIU DE PIATA PENTRU ANUL 2017  
PRIVIND VALORILE MINIME IMOBILIARE IN MUNICIPIUL BUCURESTI

- VALORI IN EUR -

	1 CAMERA	2 CAMERE	3 CAMERE	4 CAMERE	5 CAMERE
<b>Apartment situat la PARTER</b>					
<i>construit in perioada:</i>					
2011 ÷ prezent	32.370	53.940	70.120	86.310	127.310
1990 ÷ 2010	30.100	50.170	65.220	80.260	118.390
1978 ÷ 1989	27.380	45.630	59.320	73.000	107.680
1967 ÷ 1977	25.130	41.870	54.430	66.990	98.810
inainte de anul 1967	20.610	34.350	44.660	54.960	81.070
<b>Apartment situat la ETAJ INTERMEDIAR (etajele 1 ÷ 4)</b>					
<i>construit in perioada:</i>					
2011 ÷ prezent	35.040	58.390	75.910	93.430	137.800
1990 ÷ 2010	32.580	54.310	70.600	86.890	128.160
1978 ÷ 1989	29.640	49.390	64.200	79.020	116.560
1967 ÷ 1977	27.200	45.330	58.910	72.510	106.950
inainte de anul 1967	22.310	37.190	48.340	59.500	87.760
<b>Apartment situat la ETAJ SUPERIOR (et. 5 ÷ penultimul et.)</b>					
<i>construit in perioada:</i>					
2011 ÷ prezent	33.370	55.610	72.300	88.980	131.240
1990 ÷ 2010	31.030	51.720	67.240	82.750	122.060
1978 ÷ 1989	28.220	47.030	61.140	75.250	111.000
1967 ÷ 1977	25.900	43.160	56.110	69.060	101.870
inainte de anul 1967	21.250	35.420	46.040	56.660	83.580
<b>Apartment situat la ULTIMUL ETAJ</b>					
<i>construit in perioada:</i>					
2011 ÷ prezent	30.360	50.610	65.790	80.970	119.430
1990 ÷ 2010	28.240	47.070	61.190	75.310	111.070
1978 ÷ 1989	25.680	42.800	55.650	68.480	101.010
1967 ÷ 1977	23.570	39.280	51.060	62.840	92.690
inainte de anul 1967	19.340	32.230	41.900	51.570	76.060

••• Strict pentru uzul Birourilor Notariale si pentru celelalte cazuri stabilite de lege •••



## ANEXA 6.5.2 - ZONA 15-B2

confort I


# APARTAMENTE IN BLOCURI DE LOCUINTE

STUDIU DE PIATA PENTRU ANUL 2017  
PRIVIND VALORILE MINIME IMOBILIARE IN MUNICIPIUL BUCURESTI

- VALORI IN EUR -

	1 CAMERA	2 CAMERE	3 CAMERE	4 CAMERE	5 CAMERE
<b>Apartment situat la PARTER</b>					
<i>construit in perioada:</i>					
2011 ÷ prezent	30.830	51.380	66.790	82.200	121.240
1990 ÷ 2010	28.660	47.780	62.120	76.450	112.760
1978 ÷ 1989	26.070	43.460	56.490	69.530	102.550
1967 ÷ 1977	23.930	39.880	51.840	63.800	94.100
inainte de anul 1967	19.630	32.710	42.530	52.350	77.210
<b>Apartment situat la ETAJ INTERMEDIAR (etajele 1 ÷ 4)</b>					
<i>construit in perioada:</i>					
2011 ÷ prezent	33.370	55.610	72.300	88.980	131.240
1990 ÷ 2010	31.030	51.720	67.240	82.750	122.060
1978 ÷ 1989	28.220	47.030	61.140	75.250	111.000
1967 ÷ 1977	25.900	43.160	56.110	69.060	101.870
inainte de anul 1967	21.250	35.420	46.040	56.660	83.580
<b>Apartment situat la ETAJ SUPERIOR (et. 5 ÷ penultimul et.)</b>					
<i>construit in perioada:</i>					
2011 ÷ prezent	31.770	52.960	68.850	84.740	125.000
1990 ÷ 2010	29.550	49.260	64.030	78.810	116.240
1978 ÷ 1989	26.870	44.790	58.240	71.680	105.720
1967 ÷ 1977	24.660	41.100	53.440	65.770	97.010
inainte de anul 1967	20.240	33.730	43.850	53.970	79.600
<b>Apartment situat la ULTIMUL ETAJ</b>					
<i>construit in perioada:</i>					
2011 ÷ prezent	28.920	48.200	62.660	77.110	113.750
1990 ÷ 2010	26.900	44.820	58.270	71.720	105.790
1978 ÷ 1989	24.460	40.760	52.990	65.220	96.210
1967 ÷ 1977	22.440	37.410	48.630	59.850	88.280
inainte de anul 1967	18.410	30.690	39.900	49.110	72.440

••• Strict pentru uzul Birourilor Notariale si pentru celelalte cazuri stabilite de lege •••



## ANEXA 6.5.3 - ZONA 15-B2

confort II

# APARTAMENTE IN BLOCURI DE LOCUINTE

STUDIU DE PIATA PENTRU ANUL 2017  
PRIVIND VALORILE MINIME IMOBILIARE IN MUNICIPIUL BUCURESTI

- VALORI IN EUR -

	1 CAMERA	2 CAMERE	3 CAMERE	4 CAMERE	5 CAMERE
<b>Apartment situat la PARTER</b>					
<i>construit in perioada:</i>					
2011 ÷ prezent	21.270	33.290	44.390	55.490	--
1990 ÷ 2010	19.780	30.960	41.280	51.600	--
1978 ÷ 1989	17.990	28.160	37.550	46.930	--
1967 ÷ 1977	16.510	25.840	34.450	43.060	--
inainte de anul 1967	13.550	21.210	28.270	35.340	--
<b>Apartment situat la ETAJ INTERMEDIAR (etajele 1 ÷ 4)</b>					
<i>construit in perioada:</i>					
2011 ÷ prezent	23.030	36.040	48.050	60.060	--
1990 ÷ 2010	21.410	33.510	44.680	55.850	--
1978 ÷ 1989	19.480	30.480	40.640	50.800	--
1967 ÷ 1977	17.870	27.970	37.300	46.610	--
inainte de anul 1967	14.660	22.950	30.600	38.250	--
<b>Apartment situat la ETAJ SUPERIOR (et. 5 ÷ penultimul et.)</b>					
<i>construit in perioada:</i>					
2011 ÷ prezent	21.930	34.320	45.760	57.200	--
1990 ÷ 2010	20.390	31.920	42.560	53.200	--
1978 ÷ 1989	18.540	29.020	38.700	48.380	--
1967 ÷ 1977	17.010	26.630	35.520	44.390	--
inainte de anul 1967	13.960	21.860	29.150	36.430	--
<b>Apartment situat la ULTIMUL ETAJ</b>					
<i>construit in perioada:</i>					
2011 ÷ prezent	19.960	31.230	41.640	52.060	--
1990 ÷ 2010	18.550	29.050	38.720	48.410	--
1978 ÷ 1989	16.870	26.410	35.230	44.030	--
1967 ÷ 1977	15.490	24.240	32.320	40.400	--
inainte de anul 1967	12.700	19.890	26.520	33.140	--

••• Strict pentru uzul Birourilor Notariale si pentru celelalte cazuri stabilite de lege •••



## ANEXA 6.5.4 - ZONA 15-B2

confort III


# APARTAMENTE IN BLOCURI DE LOCUINTE

STUDIU DE PIATA PENTRU ANUL 2017  
PRIVIND VALORILE MINIME IMOBILIARE IN MUNICIPIUL BUCURESTI

- VALORI IN EUR -

	1 CAMERA	2 CAMERE	3 CAMERE	4 CAMERE	5 CAMERE
<b>Apartment situat la PARTER</b>					
<i>construit in perioada:</i>					
2011 ÷ prezent	18.080	28.300	35.370	47.170	--
1990 ÷ 2010	16.820	26.320	32.900	43.860	--
1978 ÷ 1989	15.290	23.930	29.920	39.890	--
1967 ÷ 1977	14.030	21.960	27.460	36.600	--
inainte de anul 1967	11.520	18.020	22.520	30.030	--
<b>Apartment situat la ETAJ INTERMEDIAR (etajele 1 ÷ 4)</b>					
<i>construit in perioada:</i>					
2011 ÷ prezent	19.570	30.630	38.290	51.060	--
1990 ÷ 2010	18.200	28.480	35.610	47.480	--
1978 ÷ 1989	16.550	25.910	32.380	43.170	--
1967 ÷ 1977	15.190	23.780	29.720	39.630	--
inainte de anul 1967	12.460	19.510	24.380	32.510	--
<b>Apartment situat la ETAJ SUPERIOR (et. 5 ÷ penultimul et.)</b>					
<i>construit in perioada:</i>					
2011 ÷ prezent	18.630	29.170	36.460	48.620	--
1990 ÷ 2010	17.330	27.130	33.920	45.220	--
1978 ÷ 1989	15.770	24.670	30.840	41.120	--
1967 ÷ 1977	14.460	22.640	28.300	37.740	--
inainte de anul 1967	11.870	18.580	23.230	30.960	--
<b>Apartment situat la ULTIMUL ETAJ</b>					
<i>construit in perioada:</i>					
2011 ÷ prezent	16.960	26.540	33.190	44.250	--
1990 ÷ 2010	15.780	24.680	30.870	41.150	--
1978 ÷ 1989	14.340	22.450	28.070	37.430	--
1967 ÷ 1977	13.170	20.600	25.760	34.340	--
inainte de anul 1967	10.800	16.900	21.140	28.180	--

••• Strict pentru uzul Birourilor Notariale si pentru celelalte cazuri stabilite de lege •••



## ANEXA 6.6.1 - ZONA 15-B3

confort I sport

# APARTAMENTE IN BLOCURI DE LOCUINTE

STUDIU DE PIATA PENTRU ANUL 2017  
PRIVIND VALORILE MINIME IMOBILIARE IN MUNICIPIUL BUCURESTI

- VALORI IN EUR -

	1 CAMERA	2 CAMERE	3 CAMERE	4 CAMERE	5 CAMERE
<b>Apartment situat la PARTER</b>					
<i>construit in perioada:</i>					
2011 ÷ prezent	34.080	56.800	73.830	90.880	134.040
1990 ÷ 2010	31.690	52.820	68.660	84.510	124.650
1978 ÷ 1989	28.680	47.810	62.150	76.490	112.820
1967 ÷ 1977	26.320	43.870	57.030	70.190	103.530
inainte de anul 1967	21.600	35.990	46.790	57.590	84.950
<b>Apartment situat la ETAJ INTERMEDIAR (etajele 1 ÷ 4)</b>					
<i>construit in perioada:</i>					
2011 ÷ prezent	36.890	61.480	79.920	98.370	145.090
1990 ÷ 2010	34.310	57.170	74.330	91.480	134.930
1978 ÷ 1989	31.050	51.740	67.270	82.790	122.120
1967 ÷ 1977	28.490	47.480	61.730	75.980	112.070
inainte de anul 1967	23.380	38.970	50.650	62.340	91.950
<b>Apartment situat la ETAJ SUPERIOR (et. 5 ÷ penultimul et.)</b>					
<i>construit in perioada:</i>					
2011 ÷ prezent	35.130	58.550	76.120	93.690	138.180
1990 ÷ 2010	32.680	54.460	70.790	87.130	128.510
1978 ÷ 1989	29.570	49.290	64.070	78.860	116.310
1967 ÷ 1977	27.130	45.230	58.790	72.360	106.730
inainte de anul 1967	22.270	37.110	48.240	59.370	87.570
<b>Apartment situat la ULTIMUL ETAJ</b>					
<i>construit in perioada:</i>					
2011 ÷ prezent	31.970	53.280	69.270	85.250	125.750
1990 ÷ 2010	29.740	49.550	64.420	79.280	116.940
1978 ÷ 1989	26.910	44.850	58.300	71.760	105.840
1967 ÷ 1977	24.690	41.160	53.500	65.840	97.130
inainte de anul 1967	20.260	33.770	43.900	54.030	79.690

••• Strict pentru uzul Birourilor Notariale si pentru celelalte cazuri stabilite de lege •••



## ANEXA 6.6.2 - ZONA 15-B3

confort I

# APARTAMENTE IN BLOCURI DE LOCUINTE

STUDIU DE PIATA PENTRU ANUL 2017  
PRIVIND VALORILE MINIME IMOBILIARE IN MUNICIPIUL BUCURESTI

- VALORI IN EUR -

	1 CAMERA	2 CAMERE	3 CAMERE	4 CAMERE	5 CAMERE
--	----------	----------	----------	----------	----------

## Apartment situat la PARTER

construit in perioada:

2011 ÷ prezent	32.450	54.090	70.320	86.540	127.650
1990 ÷ 2010	30.190	50.310	65.400	80.480	118.720
1978 ÷ 1989	27.310	45.530	59.180	72.850	107.450
1967 ÷ 1977	25.070	41.780	54.310	66.850	98.600
inainte de anul 1967	20.560	34.280	44.570	54.850	80.910

## Apartment situat la ETAJ INTERMEDIAR (etajele 1 ÷ 4)

construit in perioada:

2011 ÷ prezent	35.130	58.550	76.120	93.690	138.180
1990 ÷ 2010	32.680	54.460	70.790	87.130	128.510
1978 ÷ 1989	29.570	49.290	64.070	78.860	116.310
1967 ÷ 1977	27.130	45.230	58.790	72.360	106.730
inainte de anul 1967	22.270	37.110	48.240	59.370	87.570

## Apartment situat la ETAJ SUPERIOR (et. 5 ÷ penultimul et.)

construit in perioada:

2011 ÷ prezent	33.460	55.760	72.490	89.230	131.600
1990 ÷ 2010	31.120	51.870	67.410	82.970	122.400
1978 ÷ 1989	28.170	46.930	61.020	75.100	110.770
1967 ÷ 1977	25.840	43.070	56.000	68.920	101.650
inainte de anul 1967	21.200	35.340	45.940	56.550	83.400


## Apartment situat la ULTIMUL ETAJ

construit in perioada:

2011 ÷ prezent	30.440	50.750	65.970	81.190	119.760
1990 ÷ 2010	28.320	47.190	61.350	75.510	111.380
1978 ÷ 1989	25.630	42.710	55.530	68.340	100.800
1967 ÷ 1977	23.520	39.200	50.950	62.720	92.500
inainte de anul 1967	19.300	32.160	41.810	51.460	75.900

••• Strict pentru uzul Birourilor Notariale si pentru celelalte cazuri stabilite de lege •••





## ANEXA 6.6.3 - ZONA 15-B3

confort II


# APARTAMENTE IN BLOCURI DE LOCUINTE

STUDIU DE PIATA PENTRU ANUL 2017  
PRIVIND VALORILE MINIME IMOBILIARE IN MUNICIPIUL BUCURESTI

- VALORI IN EUR -

	1 CAMERA	2 CAMERE	3 CAMERE	4 CAMERE	5 CAMERE
<b>Apartment situat la PARTER</b>					
<i>construit in perioada:</i>					
2011 ÷ prezent	22.400	35.060	46.730	58.410	--
1990 ÷ 2010	20.830	32.600	43.460	54.330	--
1978 ÷ 1989	18.850	29.510	39.340	49.170	--
1967 ÷ 1977	17.300	27.070	36.090	45.120	--
inainte de anul 1967	14.190	22.220	29.620	37.030	--
<b>Apartment situat la ETAJ INTERMEDIAR (etajele 1 ÷ 4)</b>					
<i>construit in perioada:</i>					
2011 ÷ prezent	24.240	37.950	50.580	63.230	--
1990 ÷ 2010	22.540	35.290	47.050	58.810	--
1978 ÷ 1989	20.400	31.930	42.580	53.230	--
1967 ÷ 1977	18.730	29.300	39.080	48.840	--
inainte de anul 1967	15.370	24.050	32.060	40.070	--
<b>Apartment situat la ETAJ SUPERIOR (et. 5 ÷ penultimul et.)</b>					
<i>construit in perioada:</i>					
2011 ÷ prezent	23.080	36.130	48.180	60.230	--
1990 ÷ 2010	21.470	33.610	44.800	56.010	--
1978 ÷ 1989	19.430	30.420	40.550	50.690	--
1967 ÷ 1977	17.830	27.910	37.210	46.520	--
inainte de anul 1967	14.630	22.900	30.530	38.160	--
<b>Apartment situat la ULTIMUL ETAJ</b>					
<i>construit in perioada:</i>					
2011 ÷ prezent	21.010	32.880	43.840	54.810	--
1990 ÷ 2010	19.540	30.590	40.770	50.970	--
1978 ÷ 1989	17.680	27.680	36.910	46.130	--
1967 ÷ 1977	16.230	25.400	33.860	42.330	--
inainte de anul 1967	13.320	20.840	27.790	34.730	--

••• Strict pentru uzul Birourilor Notariale si pentru celelalte cazuri stabilite de lege •••



## ANEXA 6.6.4 - ZONA 15-B3

confort III

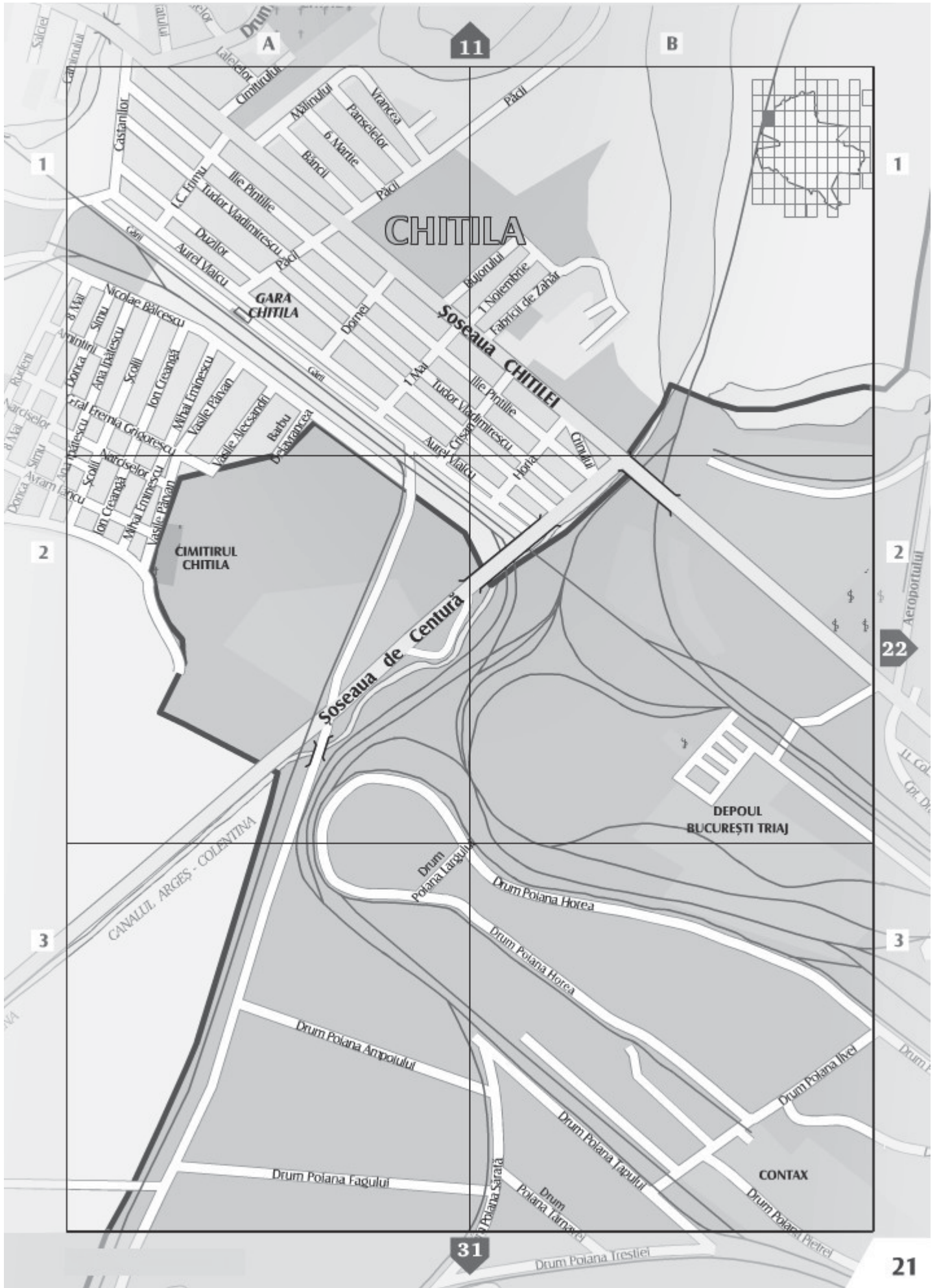
# APARTAMENTE IN BLOCURI DE LOCUINTE

STUDIU DE PIATA PENTRU ANUL 2017  
PRIVIND VALORILE MINIME IMOBILIARE IN MUNICIPIUL BUCURESTI

- VALORI IN EUR -

	1 CAMERA	2 CAMERE	3 CAMERE	4 CAMERE	5 CAMERE
<b>Apartment situat la PARTER</b>					
<i>construit in perioada:</i>					
2011 ÷ prezent	19.030	29.800	37.240	49.650	--
1990 ÷ 2010	17.700	27.710	34.630	46.180	--
1978 ÷ 1989	16.020	25.080	31.340	41.800	--
1967 ÷ 1977	14.700	23.010	28.770	38.360	--
inainte de anul 1967	12.060	18.880	23.600	31.470	--
<b>Apartment situat la ETAJ INTERMEDIAR (etajele 1 ÷ 4)</b>					
<i>construit in perioada:</i>					
2011 ÷ prezent	20.600	32.250	40.310	53.750	--
1990 ÷ 2010	19.160	29.990	37.490	49.990	--
1978 ÷ 1989	17.350	27.140	33.930	45.240	--
1967 ÷ 1977	15.920	24.910	31.140	41.510	--
inainte de anul 1967	13.060	20.440	25.550	34.060	--
<b>Apartment situat la ETAJ SUPERIOR (et. 5 ÷ penultimul et.)</b>					
<i>construit in perioada:</i>					
2011 ÷ prezent	19.620	30.720	38.400	51.190	--
1990 ÷ 2010	18.250	28.570	35.700	47.610	--
1978 ÷ 1989	16.510	25.850	32.320	43.090	--
1967 ÷ 1977	15.150	23.720	29.660	39.540	--
inainte de anul 1967	12.430	19.470	24.330	32.440	--
<b>Apartment situat la ULTIMUL ETAJ</b>					
<i>construit in perioada:</i>					
2011 ÷ prezent	17.860	27.950	34.940	46.590	--
1990 ÷ 2010	16.610	25.990	32.490	43.330	--
1978 ÷ 1989	15.030	23.530	29.400	39.210	--
1967 ÷ 1977	13.790	21.590	26.990	35.980	--
inainte de anul 1967	11.320	17.710	22.140	29.530	--

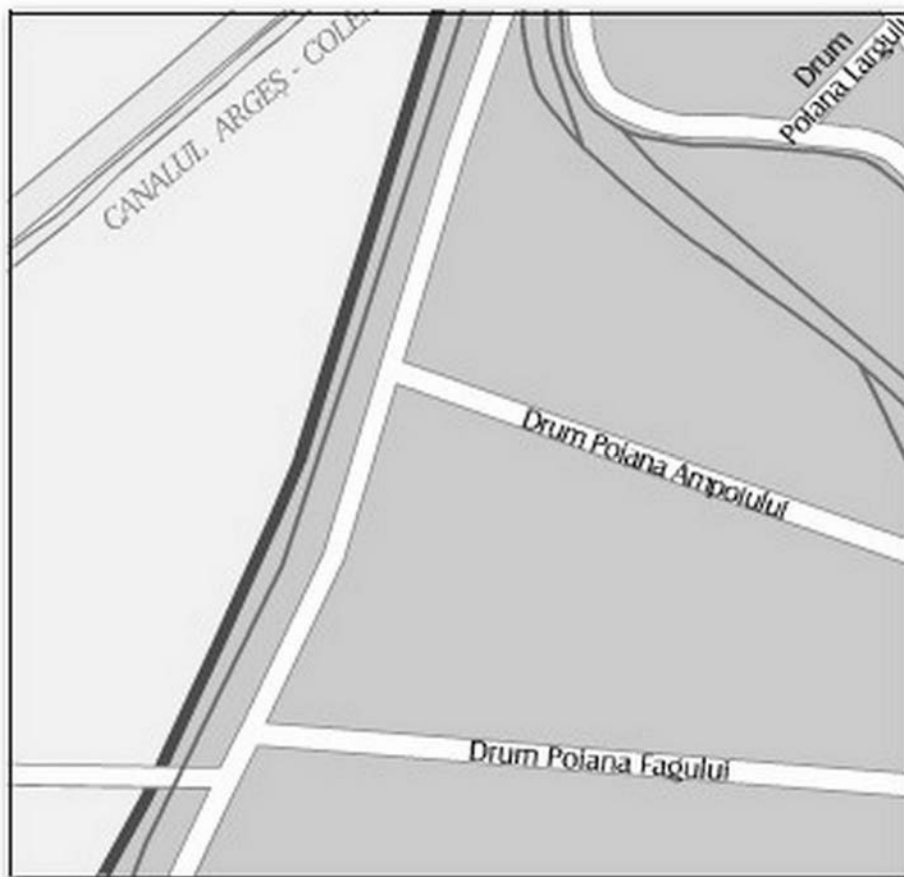
••• Strict pentru uzul Birourilor Notariale si pentru celelalte cazuri stabilite de lege •••



**ZONA 21 — A2**



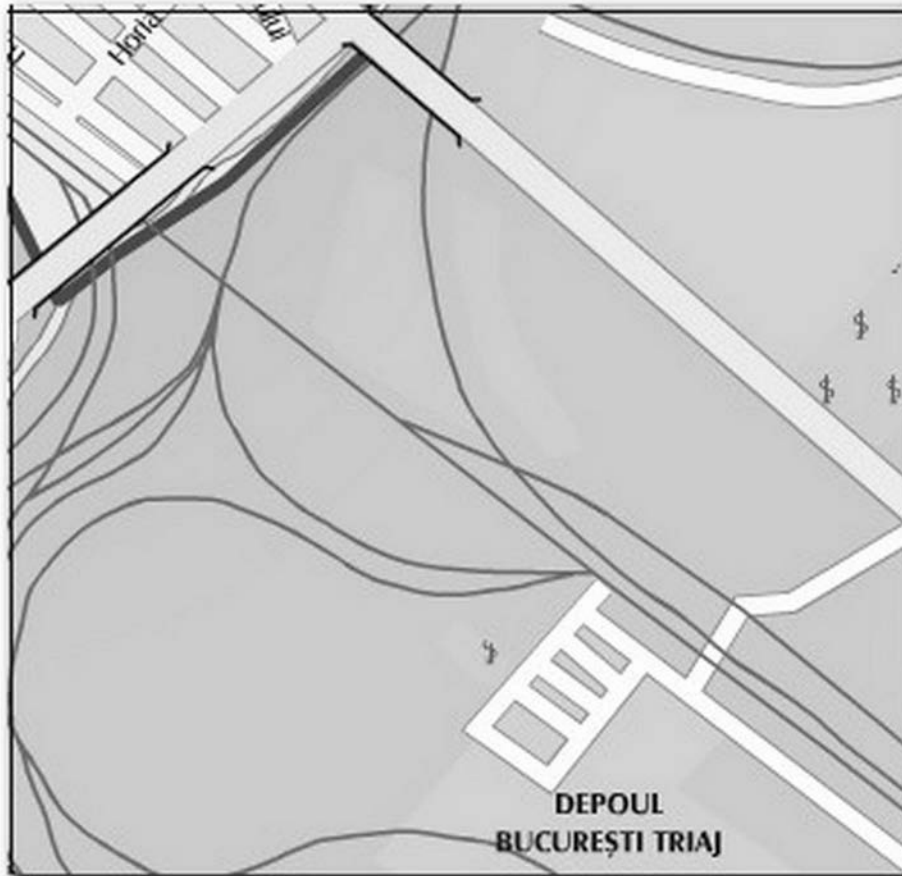
**ZONA 21 — A3**



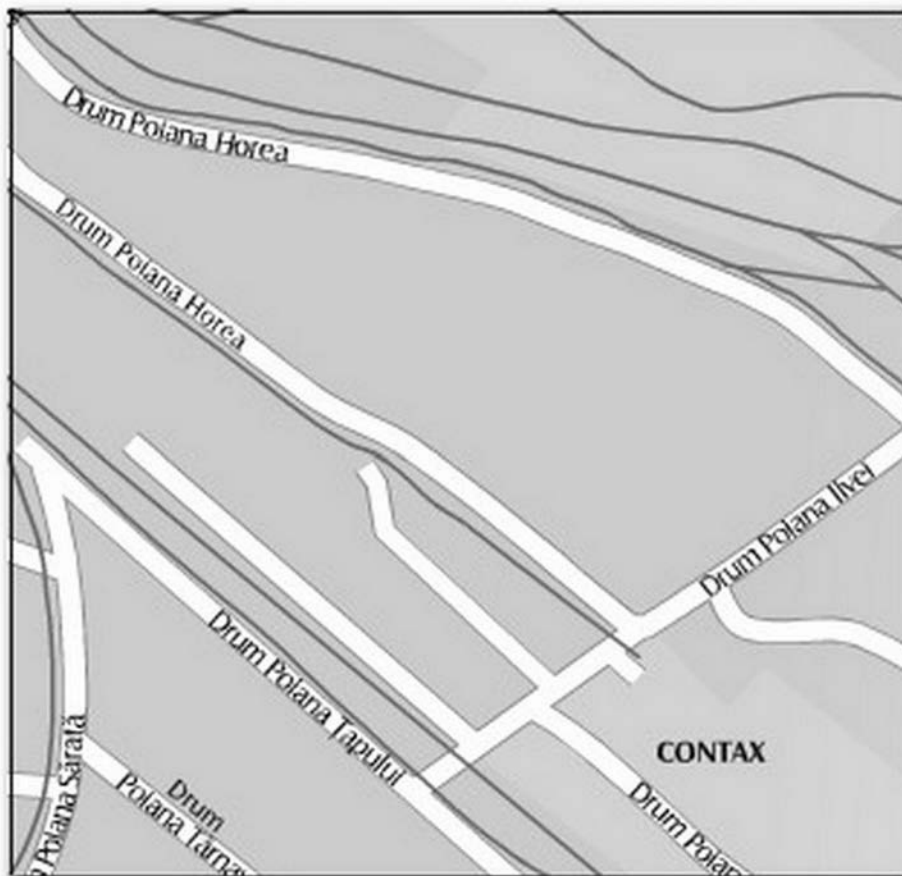
**ZONA 21 — B1**




**ZONA 21 — B2**



**ZONA 21 — B3**





## ANEXA 7.1.1 - ZONA 21-A2

confort I sport


# APARTAMENTE IN BLOCURI DE LOCUINTE

STUDIU DE PIATA PENTRU ANUL 2017  
PRIVIND VALORILE MINIME IMOBILIARE IN MUNICIPIUL BUCURESTI

- VALORI IN EUR -

	1 CAMERA	2 CAMERE	3 CAMERE	4 CAMERE	5 CAMERE
<b>Apartment situat la PARTER</b>					
<i>construit in perioada:</i>					
2011 ÷ prezent	24.010	40.020	52.030	64.020	94.440
1990 ÷ 2010	22.330	37.220	48.380	59.540	87.830
1978 ÷ 1989	20.310	33.850	44.000	54.150	79.880
1967 ÷ 1977	18.630	31.050	40.370	49.700	73.290
inainte de anul 1967	15.290	25.490	33.120	40.770	60.140
<b>Apartment situat la ETAJ INTERMEDIAR (etajele 1 ÷ 4)</b>					
<i>construit in perioada:</i>					
2011 ÷ prezent	25.990	43.320	56.310	69.310	102.220
1990 ÷ 2010	24.170	40.290	52.370	64.460	95.070
1978 ÷ 1989	21.980	36.630	47.630	58.620	86.460
1967 ÷ 1977	20.170	33.620	43.710	53.790	79.340
inainte de anul 1967	16.550	27.590	35.860	44.140	65.100
<b>Apartment situat la ETAJ SUPERIOR (et. 5 ÷ penultimul et.)</b>					
<i>construit in perioada:</i>					
2011 ÷ prezent	24.760	41.260	53.630	66.000	97.350
1990 ÷ 2010	23.020	38.370	49.870	61.390	90.550
1978 ÷ 1989	20.930	34.890	45.360	55.830	82.350
1967 ÷ 1977	19.220	32.020	41.630	51.220	75.570
inainte de anul 1967	15.760	26.270	34.150	42.040	62.000
<b>Apartment situat la ULTIMUL ETAJ</b>					
<i>construit in perioada:</i>					
2011 ÷ prezent	22.520	37.540	48.800	60.060	88.600
1990 ÷ 2010	20.950	34.920	45.390	55.860	82.400
1978 ÷ 1989	19.050	31.750	41.280	50.800	74.930
1967 ÷ 1977	17.490	29.130	37.880	46.620	68.760
inainte de anul 1967	14.340	23.910	31.070	38.250	56.420

••• Strict pentru uzul Birourilor Notariale si pentru celelalte cazuri stabilite de lege •••



## ANEXA 7.1.2 - ZONA 21-A2

confort I

# APARTAMENTE IN BLOCURI DE LOCUINTE


STUDIU DE PIATA PENTRU ANUL 2017  
PRIVIND VALORILE MINIME IMOBILIARE IN MUNICIPIUL BUCURESTI

- VALORI IN EUR -

	1 CAMERA	2 CAMERE	3 CAMERE	4 CAMERE	5 CAMERE
<b>Apartment situat la PARTER</b>					
<i>construit in perioada:</i>					
2011 ÷ prezent	22.870	38.110	49.540	60.970	89.940
1990 ÷ 2010	21.270	35.440	46.080	56.710	83.650
1978 ÷ 1989	19.340	32.230	41.910	51.580	76.070
1967 ÷ 1977	17.750	29.580	38.450	47.330	69.810
inainte de anul 1967	14.560	24.270	31.550	38.830	57.270
<b>Apartment situat la ETAJ INTERMEDIAR (etajele 1 ÷ 4)</b>					
<i>construit in perioada:</i>					
2011 ÷ prezent	24.760	41.260	53.630	66.000	97.350
1990 ÷ 2010	23.020	38.370	49.870	61.390	90.550
1978 ÷ 1989	20.930	34.890	45.360	55.830	82.350
1967 ÷ 1977	19.220	32.020	41.630	51.220	75.570
inainte de anul 1967	15.760	26.270	34.150	42.040	62.000
<b>Apartment situat la ETAJ SUPERIOR (et. 5 ÷ penultimul et.)</b>					
<i>construit in perioada:</i>					
2011 ÷ prezent	23.570	39.290	51.080	62.860	92.720
1990 ÷ 2010	21.930	36.540	47.500	58.460	86.230
1978 ÷ 1989	19.940	33.240	43.190	53.160	78.420
1967 ÷ 1977	18.300	30.490	39.640	48.790	71.970
inainte de anul 1967	15.010	25.020	32.530	40.030	59.040
<b>Apartment situat la ULTIMUL ETAJ</b>					
<i>construit in perioada:</i>					
2011 ÷ prezent	21.450	35.750	46.480	57.210	84.380
1990 ÷ 2010	19.950	33.250	43.230	53.200	78.470
1978 ÷ 1989	18.140	30.240	39.320	48.380	71.370
1967 ÷ 1977	16.650	27.750	36.070	44.400	65.490
inainte de anul 1967	13.660	22.770	29.600	36.430	53.740

••• Strict pentru uzul Birourilor Notariale si pentru celelalte cazuri stabilite de lege •••





## ANEXA 7.1.3 - ZONA 21-A2

confort II

# APARTAMENTE IN BLOCURI DE LOCUINTE

STUDIU DE PIATA PENTRU ANUL 2017  
PRIVIND VALORILE MINIME IMOBILIARE IN MUNICIPIUL BUCURESTI

- VALORI IN EUR -

	1 CAMERA	2 CAMERE	3 CAMERE	4 CAMERE	5 CAMERE
<b>Apartment situat la PARTER</b>					
<i>construit in perioada:</i>					
2011 ÷ prezent	15.780	24.690	32.930	41.160	--
1990 ÷ 2010	14.680	22.970	30.620	38.280	--
1978 ÷ 1989	13.350	20.880	27.850	34.810	--
1967 ÷ 1977	12.240	19.170	25.560	31.950	--
inainte de anul 1967	10.050	15.730	20.960	26.210	--
<b>Apartment situat la ETAJ INTERMEDIAR (etajele 1 ÷ 4)</b>					
<i>construit in perioada:</i>					
2011 ÷ prezent	17.080	26.730	35.640	44.550	--
1990 ÷ 2010	15.890	24.860	33.150	41.430	--
1978 ÷ 1989	14.440	22.610	30.150	37.690	--
1967 ÷ 1977	13.260	20.740	27.670	34.580	--
inainte de anul 1967	10.870	17.020	22.700	28.370	--
<b>Apartment situat la ETAJ SUPERIOR (et. 5 ÷ penultimul et.)</b>					
<i>construit in perioada:</i>					
2011 ÷ prezent	16.260	25.460	33.950	42.430	--
1990 ÷ 2010	15.130	23.670	31.570	39.460	--
1978 ÷ 1989	13.760	21.540	28.710	35.890	--
1967 ÷ 1977	12.620	19.760	26.350	32.930	--
inainte de anul 1967	10.360	16.210	21.620	27.020	--
<b>Apartment situat la ULTIMUL ETAJ</b>					
<i>construit in perioada:</i>					
2011 ÷ prezent	14.810	23.170	30.890	38.610	--
1990 ÷ 2010	13.770	21.540	28.720	35.910	--
1978 ÷ 1989	12.520	19.600	26.130	32.660	--
1967 ÷ 1977	11.490	17.980	23.980	29.970	--
inainte de anul 1967	9.430	14.750	19.670	24.590	--

••• Strict pentru uzul Birourilor Notariale si pentru celelalte cazuri stabilite de lege •••



## ANEXA 7.1.4 - ZONA 21-A2

confort III

# APARTAMENTE IN BLOCURI DE LOCUINTE

STUDIU DE PIATA PENTRU ANUL 2017  
PRIVIND VALORILE MINIME IMOBILIARE IN MUNICIPIUL BUCURESTI

- VALORI IN EUR -

	1 CAMERA	2 CAMERE	3 CAMERE	4 CAMERE	5 CAMERE
<b>Apartment situat la PARTER</b>					
<i>construit in perioada:</i>					
2011 ÷ prezent	13.410	20.990	26.240	34.990	--
1990 ÷ 2010	12.470	19.520	24.400	32.530	--
1978 ÷ 1989	11.350	17.760	22.190	29.590	--
1967 ÷ 1977	10.410	16.290	20.360	27.160	--
inainte de anul 1967	8.540	13.370	16.710	22.280	--
<b>Apartment situat la ETAJ INTERMEDIAR (etajele 1 ÷ 4)</b>					
<i>construit in perioada:</i>					
2011 ÷ prezent	14.510	22.730	28.400	37.880	--
1990 ÷ 2010	13.500	21.130	26.410	35.220	--
1978 ÷ 1989	12.280	19.220	24.020	32.030	--
1967 ÷ 1977	11.270	17.640	22.050	29.400	--
inainte de anul 1967	9.250	14.470	18.090	24.120	--
<b>Apartment situat la ETAJ SUPERIOR (et. 5 ÷ penultimul et.)</b>					
<i>construit in perioada:</i>					
2011 ÷ prezent	13.830	21.640	27.050	36.070	--
1990 ÷ 2010	12.860	20.130	25.160	33.540	--
1978 ÷ 1989	11.700	18.300	22.880	30.500	--
1967 ÷ 1977	10.730	16.790	20.990	27.990	--
inainte de anul 1967	8.800	13.780	17.230	22.960	--
<b>Apartment situat la ULTIMUL ETAJ</b>					
<i>construit in perioada:</i>					
2011 ÷ prezent	12.580	19.700	24.610	32.830	--
1990 ÷ 2010	11.700	18.310	22.900	30.520	--
1978 ÷ 1989	10.640	16.650	20.820	27.760	--
1967 ÷ 1977	9.770	15.290	19.110	25.480	--
inainte de anul 1967	8.010	12.540	15.680	20.900	--

••• Strict pentru uzul Birourilor Notariale si pentru celelalte cazuri stabilite de lege •••



## ANEXA 7.2.1 - ZONA 21-A3

confort I sport


# APARTAMENTE IN BLOCURI DE LOCUINTE

STUDIU DE PIATA PENTRU ANUL 2017  
PRIVIND VALORILE MINIME IMOBILIARE IN MUNICIPIUL BUCURESTI

- VALORI IN EUR -

	1 CAMERA	2 CAMERE	3 CAMERE	4 CAMERE	5 CAMERE
<b>Apartment situat la PARTER</b>					
<i>construit in perioada:</i>					
2011 ÷ prezent	24.390	40.650	52.840	65.040	95.930
1990 ÷ 2010	22.680	37.800	49.150	60.490	89.210
1978 ÷ 1989	20.630	34.380	44.690	55.010	81.140
1967 ÷ 1977	18.930	31.550	41.010	50.480	74.460
inainte de anul 1967	15.530	25.890	33.660	41.420	61.090
<b>Apartment situat la ETAJ INTERMEDIAR (etajele 1 ÷ 4)</b>					
<i>construit in perioada:</i>					
2011 ÷ prezent	26.400	44.010	57.210	70.410	103.850
1990 ÷ 2010	24.550	40.930	53.200	65.480	96.580
1978 ÷ 1989	22.330	37.220	48.380	59.550	87.830
1967 ÷ 1977	20.490	34.150	44.400	54.640	80.600
inainte de anul 1967	16.810	28.020	36.430	44.830	66.130
<b>Apartment situat la ETAJ SUPERIOR (et. 5 ÷ penultimul et.)</b>					
<i>construit in perioada:</i>					
2011 ÷ prezent	25.140	41.900	54.480	67.050	98.900
1990 ÷ 2010	23.380	38.980	50.660	62.360	91.980
1978 ÷ 1989	21.270	35.450	46.080	56.710	83.650
1967 ÷ 1977	19.520	32.520	42.280	52.040	76.760
inainte de anul 1967	16.010	26.680	34.690	42.700	62.980
<b>Apartment situat la ULTIMUL ETAJ</b>					
<i>construit in perioada:</i>					
2011 ÷ prezent	22.880	38.140	49.570	61.010	90.000
1990 ÷ 2010	21.280	35.460	46.110	56.740	83.700
1978 ÷ 1989	19.360	32.250	41.930	51.610	76.120
1967 ÷ 1977	17.760	29.600	38.480	47.360	69.850
inainte de anul 1967	14.570	24.280	31.570	38.850	57.320

••• Strict pentru uzul Birourilor Notariale si pentru celelalte cazuri stabilite de lege •••



## ANEXA 7.2.2 - ZONA 21-A3

confort I

# APARTAMENTE IN BLOCURI DE LOCUINTE

STUDIU DE PIATA PENTRU ANUL 2017  
PRIVIND VALORILE MINIME IMOBILIARE IN MUNICIPIUL BUCURESTI

- VALORI IN EUR -

	1 CAMERA	2 CAMERE	3 CAMERE	4 CAMERE	5 CAMERE
<b>Apartment situat la PARTER</b>					
<i>construit in perioada:</i>					
2011 ÷ prezent	23.230	38.710	50.330	61.940	91.360
1990 ÷ 2010	21.600	36.010	46.800	57.610	84.970
1978 ÷ 1989	19.650	32.740	42.570	52.390	77.270
1967 ÷ 1977	18.030	30.050	39.060	48.080	70.910
inainte de anul 1967	14.790	24.650	32.050	39.450	58.180
<b>Apartment situat la ETAJ INTERMEDIAR (etajele 1 ÷ 4)</b>					
<i>construit in perioada:</i>					
2011 ÷ prezent	25.140	41.900	54.480	67.050	98.900
1990 ÷ 2010	23.380	38.980	50.660	62.360	91.980
1978 ÷ 1989	21.270	35.450	46.080	56.710	83.650
1967 ÷ 1977	19.520	32.520	42.280	52.040	76.760
inainte de anul 1967	16.010	26.680	34.690	42.700	62.980
<b>Apartment situat la ETAJ SUPERIOR (et. 5 ÷ penultimul et.)</b>					
<i>construit in perioada:</i>					
2011 ÷ prezent	23.950	39.920	51.880	63.860	94.190
1990 ÷ 2010	22.270	37.120	48.250	59.390	87.600
1978 ÷ 1989	20.250	33.760	43.890	54.010	79.670
1967 ÷ 1977	18.580	30.970	40.270	49.570	73.100
inainte de anul 1967	15.250	25.420	33.040	40.660	59.980
<b>Apartment situat la ULTIMUL ETAJ</b>					
<i>construit in perioada:</i>					
2011 ÷ prezent	21.800	36.320	47.220	58.120	85.710
1990 ÷ 2010	20.270	33.770	43.900	54.050	79.710
1978 ÷ 1989	18.430	30.720	39.940	49.140	72.490
1967 ÷ 1977	16.910	28.190	36.640	45.100	66.520
inainte de anul 1967	13.880	23.130	30.070	37.000	54.580

••• Strict pentru uzul Birourilor Notariale si pentru celelalte cazuri stabilite de lege •••



## ANEXA 7.2.3 - ZONA 21-A3

confort II

# APARTAMENTE IN BLOCURI DE LOCUINTE

STUDIU DE PIATA PENTRU ANUL 2017  
PRIVIND VALORILE MINIME IMOBILIARE IN MUNICIPIUL BUCURESTI

- VALORI IN EUR -

	1 CAMERA	2 CAMERE	3 CAMERE	4 CAMERE	5 CAMERE
<b>Apartment situat la PARTER</b>					
<i>construit in perioada:</i>					
2011 ÷ prezent	16.030	25.090	33.450	41.810	--
1990 ÷ 2010	14.910	23.330	31.110	38.890	--
1978 ÷ 1989	13.560	21.220	28.290	35.370	--
1967 ÷ 1977	12.440	19.470	25.960	32.450	--
inainte de anul 1967	10.210	15.980	21.310	26.620	--
<b>Apartment situat la ETAJ INTERMEDIAR (etajele 1 ÷ 4)</b>					
<i>construit in perioada:</i>					
2011 ÷ prezent	17.350	27.160	36.210	45.260	--
1990 ÷ 2010	16.140	25.250	33.670	42.090	--
1978 ÷ 1989	14.670	22.960	30.620	38.280	--
1967 ÷ 1977	13.470	21.070	28.100	35.120	--
inainte de anul 1967	11.040	17.300	23.050	28.820	--
<b>Apartment situat la ETAJ SUPERIOR (et. 5 ÷ penultimul et.)</b>					
<i>construit in perioada:</i>					
2011 ÷ prezent	16.520	25.870	34.480	43.110	--
1990 ÷ 2010	15.360	24.050	32.070	40.090	--
1978 ÷ 1989	13.980	21.880	29.170	36.460	--
1967 ÷ 1977	12.820	20.070	26.760	33.460	--
inainte de anul 1967	10.520	16.470	21.960	27.450	--
<b>Apartment situat la ULTIMUL ETAJ</b>					
<i>construit in perioada:</i>					
2011 ÷ prezent	15.040	23.530	31.380	39.230	--
1990 ÷ 2010	13.990	21.890	29.180	36.480	--
1978 ÷ 1989	12.710	19.910	26.540	33.180	--
1967 ÷ 1977	11.670	18.270	24.350	30.440	--
inainte de anul 1967	9.580	14.980	19.980	24.980	--

••• Strict pentru uzul Birourilor Notariale si pentru celelalte cazuri stabilite de lege •••



## ANEXA 7.2.4 - ZONA 21-A3

confort III


# APARTAMENTE IN BLOCURI DE LOCUINTE

STUDIU DE PIATA PENTRU ANUL 2017  
PRIVIND VALORILE MINIME IMOBILIARE IN MUNICIPIUL BUCURESTI

- VALORI IN EUR -

	1 CAMERA	2 CAMERE	3 CAMERE	4 CAMERE	5 CAMERE
<b>Apartment situat la PARTER</b>					
<i>construit in perioada:</i>					
2011 ÷ prezent	13.620	21.320	26.650	35.540	--
1990 ÷ 2010	12.670	19.830	24.790	33.050	--
1978 ÷ 1989	11.530	18.040	22.540	30.060	--
1967 ÷ 1977	10.570	16.550	20.680	27.590	--
inainte de anul 1967	8.670	13.580	16.970	22.630	--
<b>Apartment situat la ETAJ INTERMEDIAR (etajele 1 ÷ 4)</b>					
<i>construit in perioada:</i>					
2011 ÷ prezent	14.750	23.080	28.860	38.470	--
1990 ÷ 2010	13.720	21.460	26.840	35.770	--
1978 ÷ 1989	12.470	19.530	24.400	32.540	--
1967 ÷ 1977	11.450	17.920	22.390	29.860	--
inainte de anul 1967	9.390	14.700	18.370	24.500	--
<b>Apartment situat la ETAJ SUPERIOR (et. 5 ÷ penultimul et.)</b>					
<i>construit in perioada:</i>					
2011 ÷ prezent	14.050	21.990	27.480	36.640	--
1990 ÷ 2010	13.060	20.440	25.550	34.080	--
1978 ÷ 1989	11.880	18.590	23.250	30.980	--
1967 ÷ 1977	10.900	17.060	21.330	28.430	--
inainte de anul 1967	8.940	14.000	17.500	23.340	--
<b>Apartment situat la ULTIMUL ETAJ</b>					
<i>construit in perioada:</i>					
2011 ÷ prezent	12.780	20.010	25.010	33.340	--
1990 ÷ 2010	11.890	18.600	23.250	31.010	--
1978 ÷ 1989	10.810	16.920	21.150	28.200	--
1967 ÷ 1977	9.920	15.530	19.410	25.880	--
inainte de anul 1967	8.140	12.740	15.930	21.240	--

••• Strict pentru uzul Birourilor Notariale si pentru celelalte cazuri stabilite de lege •••



## ANEXA 7.3.1 - ZONA 21-B1

confort I sport


# APARTAMENTE IN BLOCURI DE LOCUINTE

STUDIU DE PIATA PENTRU ANUL 2017  
PRIVIND VALORILE MINIME IMOBILIARE IN MUNICIPIUL BUCURESTI

- VALORI IN EUR -

	1 CAMERA	2 CAMERE	3 CAMERE	4 CAMERE	5 CAMERE
<b>Apartment situat la PARTER</b>					
<i>construit in perioada:</i>					
2011 ÷ prezent	24.460	40.770	53.000	65.240	96.220
1990 ÷ 2010	22.760	37.920	49.300	60.670	89.500
1978 ÷ 1989	20.690	34.490	44.830	55.170	81.380
1967 ÷ 1977	18.980	31.650	41.140	50.630	74.680
inainte de anul 1967	15.580	25.970	33.760	41.550	61.280
<b>Apartment situat la ETAJ INTERMEDIAR (etajele 1 ÷ 4)</b>					
<i>construit in perioada:</i>					
2011 ÷ prezent	26.480	44.140	57.380	70.620	104.160
1990 ÷ 2010	24.620	41.050	53.360	65.680	96.870
1978 ÷ 1989	22.400	37.340	48.530	59.730	88.100
1967 ÷ 1977	20.550	34.260	44.530	54.810	80.840
inainte de anul 1967	16.860	28.110	36.540	44.970	66.330
<b>Apartment situat la ETAJ SUPERIOR (et. 5 ÷ penultimul et.)</b>					
<i>construit in perioada:</i>					
2011 ÷ prezent	25.220	42.040	54.640	67.260	99.200
1990 ÷ 2010	23.450	39.100	50.820	62.550	92.260
1978 ÷ 1989	21.340	35.560	46.220	56.880	83.910
1967 ÷ 1977	19.580	32.620	42.410	52.200	76.990
inainte de anul 1967	16.060	26.770	34.800	42.830	63.170
<b>Apartment situat la ULTIMUL ETAJ</b>					
<i>construit in perioada:</i>					
2011 ÷ prezent	22.950	38.250	49.730	61.210	90.270
1990 ÷ 2010	21.340	35.570	46.250	56.920	83.950
1978 ÷ 1989	19.420	32.350	42.060	51.770	76.350
1967 ÷ 1977	17.810	29.690	38.590	47.510	70.070
inainte de anul 1967	14.610	24.360	31.670	38.970	57.490

••• Strict pentru uzul Birourilor Notariale si pentru celelalte cazuri stabilite de lege •••



## ANEXA 7.3.2 - ZONA 21-B1

confort I

# APARTAMENTE IN BLOCURI DE LOCUINTE

STUDIU DE PIATA PENTRU ANUL 2017  
PRIVIND VALORILE MINIME IMOBILIARE IN MUNICIPIUL BUCURESTI

- VALORI IN EUR -

	1 CAMERA	2 CAMERE	3 CAMERE	4 CAMERE	5 CAMERE
<b>Apartment situat la PARTER</b>					
<i>construit in perioada:</i>					
2011 ÷ prezent	23.300	38.830	50.480	62.140	91.650
1990 ÷ 2010	21.660	36.120	46.940	57.780	85.230
1978 ÷ 1989	19.710	32.840	42.700	52.550	77.520
1967 ÷ 1977	18.080	30.140	39.180	48.220	71.130
inainte de anul 1967	14.830	24.730	32.150	39.570	58.360
<b>Apartment situat la ETAJ INTERMEDIAR (etajele 1 ÷ 4)</b>					
<i>construit in perioada:</i>					
2011 ÷ prezent	25.220	42.040	54.640	67.260	99.200
1990 ÷ 2010	23.450	39.100	50.820	62.550	92.260
1978 ÷ 1989	21.340	35.560	46.220	56.880	83.910
1967 ÷ 1977	19.580	32.620	42.410	52.200	76.990
inainte de anul 1967	16.060	26.770	34.800	42.830	63.170
<b>Apartment situat la ETAJ SUPERIOR (et. 5 ÷ penultimul et.)</b>					
<i>construit in perioada:</i>					
2011 ÷ prezent	24.020	40.040	52.050	64.050	94.480
1990 ÷ 2010	22.340	37.230	48.400	59.570	87.870
1978 ÷ 1989	20.320	33.860	44.020	54.180	79.910
1967 ÷ 1977	18.640	31.070	40.390	49.720	73.320
inainte de anul 1967	15.300	25.500	33.140	40.790	60.170
<b>Apartment situat la ULTIMUL ETAJ</b>					
<i>construit in perioada:</i>					
2011 ÷ prezent	21.860	36.430	47.360	58.290	85.980
1990 ÷ 2010	20.330	33.890	44.050	54.210	79.960
1978 ÷ 1989	18.490	30.810	40.060	49.310	72.720
1967 ÷ 1977	16.960	28.270	36.750	45.250	66.730
inainte de anul 1967	13.920	23.200	30.160	37.120	54.750

••• Strict pentru uzul Birourilor Notariale si pentru celelalte cazuri stabilite de lege •••





## ANEXA 7.3.3 - ZONA 21-B1

confort II

# APARTAMENTE IN BLOCURI DE LOCUINTE

STUDIU DE PIATA PENTRU ANUL 2017  
PRIVIND VALORILE MINIME IMOBILIARE IN MUNICIPIUL BUCURESTI

- VALORI IN EUR -

	1 CAMERA	2 CAMERE	3 CAMERE	4 CAMERE	5 CAMERE
<b>Apartment situat la PARTER</b>					
<i>construit in perioada:</i>					
2011 ÷ prezent	16.080	25.160	33.550	41.940	--
1990 ÷ 2010	14.950	23.400	31.200	39.010	--
1978 ÷ 1989	13.600	21.290	28.380	35.480	--
1967 ÷ 1977	12.480	19.530	26.040	32.550	--
inainte de anul 1967	10.240	16.030	21.370	26.710	--
<b>Apartment situat la ETAJ INTERMEDIAR (etajele 1 ÷ 4)</b>					
<i>construit in perioada:</i>					
2011 ÷ prezent	17.400	27.240	36.320	45.400	--
1990 ÷ 2010	16.180	25.330	33.770	42.220	--
1978 ÷ 1989	14.720	23.030	30.720	38.400	--
1967 ÷ 1977	13.510	21.150	28.190	35.240	--
inainte de anul 1967	11.090	17.350	23.130	28.910	--
<b>Apartment situat la ETAJ SUPERIOR (et. 5 ÷ penultimul et.)</b>					
<i>construit in perioada:</i>					
2011 ÷ prezent	16.570	25.950	34.590	43.240	--
1990 ÷ 2010	15.410	24.130	32.170	40.210	--
1978 ÷ 1989	14.020	21.940	29.260	36.570	--
1967 ÷ 1977	12.860	20.130	26.840	33.560	--
inainte de anul 1967	10.550	16.520	22.030	27.540	--
<b>Apartment situat la ULTIMUL ETAJ</b>					
<i>construit in perioada:</i>					
2011 ÷ prezent	15.080	23.600	31.470	39.350	--
1990 ÷ 2010	14.030	21.960	29.270	36.590	--
1978 ÷ 1989	12.750	19.970	26.620	33.280	--
1967 ÷ 1977	11.710	18.320	24.430	30.540	--
inainte de anul 1967	9.610	15.030	20.050	25.050	--

••• Strict pentru uzul Birourilor Notariale si pentru celelalte cazuri stabilite de lege •••



## ANEXA 7.3.4 - ZONA 21-B1

confort III

# APARTAMENTE IN BLOCURI DE LOCUINTE

STUDIU DE PIATA PENTRU ANUL 2017  
PRIVIND VALORILE MINIME IMOBILIARE IN MUNICIPIUL BUCURESTI

- VALORI IN EUR -

	1 CAMERA	2 CAMERE	3 CAMERE	4 CAMERE	5 CAMERE
<b>Apartment situat la PARTER</b>					
<i>construit in perioada:</i>					
2011 ÷ prezent	13.670	21.390	26.730	35.650	--
1990 ÷ 2010	12.710	19.890	24.870	33.150	--
1978 ÷ 1989	11.560	18.090	22.610	30.150	--
1967 ÷ 1977	10.600	16.600	20.750	27.670	--
inainte de anul 1967	8.700	13.620	17.020	22.700	--
<b>Apartment situat la ETAJ INTERMEDIAR (etajele 1 ÷ 4)</b>					
<i>construit in perioada:</i>					
2011 ÷ prezent	14.800	23.150	28.940	38.590	--
1990 ÷ 2010	13.760	21.530	26.920	35.890	--
1978 ÷ 1989	12.510	19.590	24.480	32.640	--
1967 ÷ 1977	11.480	17.970	22.460	29.950	--
inainte de anul 1967	9.420	14.740	18.430	24.570	--
<b>Apartment situat la ETAJ SUPERIOR (et. 5 ÷ penultimul et.)</b>					
<i>construit in perioada:</i>					
2011 ÷ prezent	14.090	22.050	27.560	36.750	--
1990 ÷ 2010	13.100	20.500	25.630	34.180	--
1978 ÷ 1989	11.920	18.650	23.320	31.080	--
1967 ÷ 1977	10.930	17.120	21.400	28.520	--
inainte de anul 1967	8.970	14.040	17.560	23.410	--
<b>Apartment situat la ULTIMUL ETAJ</b>					
<i>construit in perioada:</i>					
2011 ÷ prezent	12.820	20.070	25.080	33.440	--
1990 ÷ 2010	11.920	18.660	23.330	31.100	--
1978 ÷ 1989	10.840	16.970	21.220	28.290	--
1967 ÷ 1977	9.950	15.580	19.470	25.960	--
inainte de anul 1967	8.160	12.780	15.970	21.300	--

••• Strict pentru uzul Birourilor Notariale si pentru celelalte cazuri stabilite de lege •••



## ANEXA 7.4.1 - ZONA 21-B2

confort I sport

# APARTAMENTE IN BLOCURI DE LOCUINTE

STUDIU DE PIATA PENTRU ANUL 2017  
PRIVIND VALORILE MINIME IMOBILIARE IN MUNICIPIUL BUCURESTI

- VALORI IN EUR -

	1 CAMERA	2 CAMERE	3 CAMERE	4 CAMERE	5 CAMERE
<b>Apartment situat la PARTER</b>					
<i>construit in perioada:</i>					
2011 ÷ prezent	24.690	41.160	53.500	65.840	97.120
1990 ÷ 2010	22.970	38.270	49.750	61.240	90.320
1978 ÷ 1989	20.880	34.800	45.250	55.690	82.150
1967 ÷ 1977	19.170	31.940	41.530	51.100	75.390
inainte de anul 1967	15.730	26.210	34.070	41.930	61.850
<b>Apartment situat la ETAJ INTERMEDIAR (etajele 1 ÷ 4)</b>					
<i>construit in perioada:</i>					
2011 ÷ prezent	26.720	44.550	57.910	71.280	105.130
1990 ÷ 2010	24.860	41.430	53.850	66.290	97.770
1978 ÷ 1989	22.600	37.680	48.980	60.280	88.920
1967 ÷ 1977	20.740	34.570	44.940	55.320	81.600
inainte de anul 1967	17.020	28.370	36.880	45.400	66.950
<b>Apartment situat la ETAJ SUPERIOR (et. 5 ÷ penultimul et.)</b>					
<i>construit in perioada:</i>					
2011 ÷ prezent	25.450	42.430	55.160	67.880	100.120
1990 ÷ 2010	23.670	39.460	51.300	63.140	93.120
1978 ÷ 1989	21.530	35.890	46.650	57.420	84.680
1967 ÷ 1977	19.760	32.920	42.800	52.680	77.710
inainte de anul 1967	16.210	27.010	35.120	43.230	63.770
<b>Apartment situat la ULTIMUL ETAJ</b>					
<i>construit in perioada:</i>					
2011 ÷ prezent	23.170	38.610	50.190	61.770	91.110
1990 ÷ 2010	21.540	35.910	46.670	57.450	84.740
1978 ÷ 1989	19.600	32.650	42.450	52.250	77.060
1967 ÷ 1977	17.980	29.970	38.950	47.950	70.720
inainte de anul 1967	14.750	24.580	31.960	39.340	58.030

••• Strict pentru uzul Birourilor Notariale si pentru celelalte cazuri stabilite de lege •••



## ANEXA 7.4.2 - ZONA 21-B2

confort I

# APARTAMENTE IN BLOCURI DE LOCUINTE

STUDIU DE PIATA PENTRU ANUL 2017  
PRIVIND VALORILE MINIME IMOBILIARE IN MUNICIPIUL BUCURESTI

- VALORI IN EUR -

	1 CAMERA	2 CAMERE	3 CAMERE	4 CAMERE	5 CAMERE
<b>Apartment situat la PARTER</b>					
<i>construit in perioada:</i>					
2011 ÷ prezent	23.510	39.200	50.950	62.710	92.500
1990 ÷ 2010	21.870	36.450	47.390	58.320	86.020
1978 ÷ 1989	19.890	33.140	43.090	53.040	78.230
1967 ÷ 1977	18.250	30.420	39.550	48.670	71.790
inainte de anul 1967	14.970	24.960	32.450	39.940	58.900
<b>Apartment situat la ETAJ INTERMEDIAR (etajele 1 ÷ 4)</b>					
<i>construit in perioada:</i>					
2011 ÷ prezent	25.450	42.430	55.160	67.880	100.120
1990 ÷ 2010	23.670	39.460	51.300	63.140	93.120
1978 ÷ 1989	21.530	35.890	46.650	57.420	84.680
1967 ÷ 1977	19.760	32.920	42.800	52.680	77.710
inainte de anul 1967	16.210	27.010	35.120	43.230	63.770
<b>Apartment situat la ETAJ SUPERIOR (et. 5 ÷ penultimul et.)</b>					
<i>construit in perioada:</i>					
2011 ÷ prezent	24.240	40.410	52.530	64.650	95.350
1990 ÷ 2010	22.540	37.580	48.850	60.130	88.680
1978 ÷ 1989	20.500	34.180	44.430	54.680	80.650
1967 ÷ 1977	18.810	31.360	40.770	50.180	74.010
inainte de anul 1967	15.440	25.730	33.450	41.170	60.720
<b>Apartment situat la ULTIMUL ETAJ</b>					
<i>construit in perioada:</i>					
2011 ÷ prezent	22.060	36.770	47.800	58.830	86.780
1990 ÷ 2010	20.510	34.200	44.450	54.710	80.700
1978 ÷ 1989	18.660	31.090	40.430	49.760	73.400
1967 ÷ 1977	17.130	28.540	37.100	45.660	67.350
inainte de anul 1967	14.050	23.420	30.440	37.470	55.260

••• Strict pentru uzul Birourilor Notariale si pentru celelalte cazuri stabilite de lege •••



## ANEXA 7.4.3 - ZONA 21-B2

confort II

# APARTAMENTE IN BLOCURI DE LOCUINTE

STUDIU DE PIATA PENTRU ANUL 2017  
PRIVIND VALORILE MINIME IMOBILIARE IN MUNICIPIUL BUCURESTI

- VALORI IN EUR -

	1 CAMERA	2 CAMERE	3 CAMERE	4 CAMERE	5 CAMERE
<b>Apartment situat la PARTER</b>					
<i>construit in perioada:</i>					
2011 ÷ prezent	16.230	25.400	33.870	42.330	--
1990 ÷ 2010	15.090	23.620	31.490	39.370	--
1978 ÷ 1989	13.730	21.480	28.640	35.800	--
1967 ÷ 1977	12.590	19.710	26.280	32.850	--
inainte de anul 1967	10.330	16.170	21.570	26.950	--
<b>Apartment situat la ETAJ INTERMEDIAR (etajele 1 ÷ 4)</b>					
<i>construit in perioada:</i>					
2011 ÷ prezent	17.560	27.490	36.650	45.820	--
1990 ÷ 2010	16.330	25.560	34.090	42.610	--
1978 ÷ 1989	14.850	23.260	31.000	38.750	--
1967 ÷ 1977	13.630	21.340	28.450	35.570	--
inainte de anul 1967	11.190	17.510	23.350	29.180	--
<b>Apartment situat la ETAJ SUPERIOR (et. 5 ÷ penultimul et.)</b>					
<i>construit in perioada:</i>					
2011 ÷ prezent	16.730	26.180	34.920	43.640	--
1990 ÷ 2010	15.550	24.350	32.470	40.580	--
1978 ÷ 1989	14.150	22.150	29.530	36.910	--
1967 ÷ 1977	12.980	20.320	27.090	33.870	--
inainte de anul 1967	10.650	16.670	22.230	27.790	--
<b>Apartment situat la ULTIMUL ETAJ</b>					
<i>construit in perioada:</i>					
2011 ÷ prezent	15.220	23.830	31.760	39.710	--
1990 ÷ 2010	14.160	22.160	29.540	36.940	--
1978 ÷ 1989	12.870	20.150	26.870	33.590	--
1967 ÷ 1977	11.820	18.490	24.650	30.820	--
inainte de anul 1967	9.700	15.180	20.230	25.290	--

••• Strict pentru uzul Birourilor Notariale si pentru celelalte cazuri stabilite de lege •••



## ANEXA 7.4.4 - ZONA 21-B2

confort III


# APARTAMENTE IN BLOCURI DE LOCUINTE

STUDIU DE PIATA PENTRU ANUL 2017  
PRIVIND VALORILE MINIME IMOBILIARE IN MUNICIPIUL BUCURESTI

- VALORI IN EUR -

	1 CAMERA	2 CAMERE	3 CAMERE	4 CAMERE	5 CAMERE
<b>Apartment situat la PARTER</b>					
<i>construit in perioada:</i>					
2011 ÷ prezent	13.800	21.580	26.990	35.980	--
1990 ÷ 2010	12.830	20.080	25.100	33.460	--
1978 ÷ 1989	11.670	18.260	22.820	30.430	--
1967 ÷ 1977	10.700	16.750	20.940	27.930	--
inainte de anul 1967	8.780	13.750	17.190	22.910	--
<b>Apartment situat la ETAJ INTERMEDIAR (etajele 1 ÷ 4)</b>					
<i>construit in perioada:</i>					
2011 ÷ prezent	14.930	23.370	29.210	38.950	--
1990 ÷ 2010	13.890	21.740	27.170	36.220	--
1978 ÷ 1989	12.620	19.770	24.700	32.940	--
1967 ÷ 1977	11.590	18.140	22.670	30.230	--
inainte de anul 1967	9.510	14.880	18.600	24.800	--
<b>Apartment situat la ETAJ SUPERIOR (et. 5 ÷ penultimul et.)</b>					
<i>construit in perioada:</i>					
2011 ÷ prezent	14.220	22.260	27.820	37.100	--
1990 ÷ 2010	13.220	20.690	25.880	34.490	--
1978 ÷ 1989	12.030	18.820	23.530	31.380	--
1967 ÷ 1977	11.030	17.280	21.590	28.790	--
inainte de anul 1967	9.060	14.170	17.720	23.620	--
<b>Apartment situat la ULTIMUL ETAJ</b>					
<i>construit in perioada:</i>					
2011 ÷ prezent	12.940	20.250	25.320	33.750	--
1990 ÷ 2010	12.030	18.840	23.540	31.390	--
1978 ÷ 1989	10.940	17.130	21.420	28.550	--
1967 ÷ 1977	10.040	15.720	19.650	26.200	--
inainte de anul 1967	8.240	12.890	16.120	21.500	--

••• Strict pentru uzul Birourilor Notariale si pentru celelalte cazuri stabilite de lege •••



## ANEXA 7.5.1 - ZONA 21-B3

confort I sport


# APARTAMENTE IN BLOCURI DE LOCUINTE

STUDIU DE PIATA PENTRU ANUL 2017  
PRIVIND VALORILE MINIME IMOBILIARE IN MUNICIPIUL BUCURESTI

- VALORI IN EUR -

	1 CAMERA	2 CAMERE	3 CAMERE	4 CAMERE	5 CAMERE
<b>Apartment situat la PARTER</b>					
<i>construit in perioada:</i>					
2011 ÷ prezent	24.750	41.240	53.610	65.980	97.320
1990 ÷ 2010	23.010	38.350	49.850	61.360	90.510
1978 ÷ 1989	20.920	34.870	45.350	55.810	82.310
1967 ÷ 1977	19.210	32.010	41.610	51.200	75.540
inainte de anul 1967	15.760	26.260	34.140	42.020	61.980
<b>Apartment situat la ETAJ INTERMEDIAR (etajele 1 ÷ 4)</b>					
<i>construit in perioada:</i>					
2011 ÷ prezent	26.790	44.640	58.020	71.420	105.340
1990 ÷ 2010	24.910	41.510	53.960	66.420	97.970
1978 ÷ 1989	22.650	37.760	49.080	60.410	89.100
1967 ÷ 1977	20.780	34.640	45.030	55.440	81.770
inainte de anul 1967	17.050	28.430	36.950	45.490	67.080
<b>Apartment situat la ETAJ SUPERIOR (et. 5 ÷ penultimul et.)</b>					
<i>construit in perioada:</i>					
2011 ÷ prezent	25.500	42.510	55.270	68.020	100.330
1990 ÷ 2010	23.720	39.530	51.400	63.260	93.300
1978 ÷ 1989	21.580	35.960	46.740	57.530	84.860
1967 ÷ 1977	19.800	32.990	42.890	52.790	77.870
inainte de anul 1967	16.240	27.070	35.200	43.320	63.890
<b>Apartment situat la ULTIMUL ETAJ</b>					
<i>construit in perioada:</i>					
2011 ÷ prezent	23.210	38.680	50.290	61.890	91.300
1990 ÷ 2010	21.580	35.980	46.770	57.560	84.910
1978 ÷ 1989	19.630	32.720	42.530	52.350	77.220
1967 ÷ 1977	18.020	30.030	39.030	48.040	70.860
inainte de anul 1967	14.780	24.630	32.030	39.420	58.140

••• Strict pentru uzul Birourilor Notariale si pentru celelalte cazuri stabilite de lege •••



## ANEXA 7.5.2 - ZONA 21-B3

confort I

# APARTAMENTE IN BLOCURI DE LOCUINTE


STUDIU DE PIATA PENTRU ANUL 2017  
PRIVIND VALORILE MINIME IMOBILIARE IN MUNICIPIUL BUCURESTI

- VALORI IN EUR -

	1 CAMERA	2 CAMERE	3 CAMERE	4 CAMERE	5 CAMERE
<b>Apartment situat la PARTER</b>					
<i>construit in perioada:</i>					
2011 ÷ prezent	23.560	39.270	51.060	62.830	92.690
1990 ÷ 2010	21.920	36.520	47.480	58.440	86.190
1978 ÷ 1989	19.930	33.220	43.180	53.140	78.390
1967 ÷ 1977	18.290	30.480	39.630	48.770	71.940
inainte de anul 1967	15.000	25.010	32.510	40.020	59.020
<b>Apartment situat la ETAJ INTERMEDIAR (etajele 1 ÷ 4)</b>					
<i>construit in perioada:</i>					
2011 ÷ prezent	25.500	42.510	55.270	68.020	100.330
1990 ÷ 2010	23.720	39.530	51.400	63.260	93.300
1978 ÷ 1989	21.580	35.960	46.740	57.530	84.860
1967 ÷ 1977	19.800	32.990	42.890	52.790	77.870
inainte de anul 1967	16.240	27.070	35.200	43.320	63.890
<b>Apartment situat la ETAJ SUPERIOR (et. 5 ÷ penultimul et.)</b>					
<i>construit in perioada:</i>					
2011 ÷ prezent	24.290	40.490	52.630	64.780	95.560
1990 ÷ 2010	22.590	37.650	48.950	60.250	88.860
1978 ÷ 1989	20.540	34.240	44.520	54.790	80.810
1967 ÷ 1977	18.850	31.430	40.850	50.280	74.160
inainte de anul 1967	15.470	25.790	33.520	41.260	60.850
<b>Apartment situat la ULTIMUL ETAJ</b>					
<i>construit in perioada:</i>					
2011 ÷ prezent	22.110	36.840	47.890	58.950	86.950
1990 ÷ 2010	20.560	34.270	44.540	54.820	80.860
1978 ÷ 1989	18.690	31.170	40.510	49.860	73.550
1967 ÷ 1977	17.160	28.590	37.170	45.760	67.490
inainte de anul 1967	14.080	23.470	30.500	37.540	55.380

••• Strict pentru uzul Birourilor Notariale si pentru celelalte cazuri stabilite de lege •••





## ANEXA 7.5.3 - ZONA 21-B3

confort II


# APARTAMENTE IN BLOCURI DE LOCUINTE

STUDIU DE PIATA PENTRU ANUL 2017  
PRIVIND VALORILE MINIME IMOBILIARE IN MUNICIPIUL BUCURESTI

- VALORI IN EUR -

	1 CAMERA	2 CAMERE	3 CAMERE	4 CAMERE	5 CAMERE
<b>Apartment situat la PARTER</b>					
<i>construit in perioada:</i>					
2011 ÷ prezent	16.260	25.450	33.940	42.420	--
1990 ÷ 2010	15.120	23.660	31.550	39.450	--
1978 ÷ 1989	13.750	21.530	28.700	35.880	--
1967 ÷ 1977	12.620	19.750	26.330	32.920	--
inainte de anul 1967	10.350	16.210	21.610	27.010	--
<b>Apartment situat la ETAJ INTERMEDIAR (etajele 1 ÷ 4)</b>					
<i>construit in perioada:</i>					
2011 ÷ prezent	17.600	27.550	36.730	45.910	--
1990 ÷ 2010	16.370	25.620	34.160	42.700	--
1978 ÷ 1989	14.880	23.300	31.060	38.830	--
1967 ÷ 1977	13.660	21.380	28.510	35.640	--
inainte de anul 1967	11.210	17.550	23.390	29.240	--
<b>Apartment situat la ETAJ SUPERIOR (et. 5 ÷ penultimul et.)</b>					
<i>construit in perioada:</i>					
2011 ÷ prezent	16.770	26.240	34.990	43.720	--
1990 ÷ 2010	15.580	24.400	32.530	40.660	--
1978 ÷ 1989	14.180	22.190	29.590	36.980	--
1967 ÷ 1977	13.000	20.360	27.160	33.940	--
inainte de anul 1967	10.670	16.700	22.280	27.850	--
<b>Apartment situat la ULTIMUL ETAJ</b>					
<i>construit in perioada:</i>					
2011 ÷ prezent	15.250	23.880	31.840	39.790	--
1990 ÷ 2010	14.190	22.200	29.600	37.010	--
1978 ÷ 1989	12.900	20.190	26.920	33.660	--
1967 ÷ 1977	11.840	18.530	24.700	30.880	--
inainte de anul 1967	9.720	15.210	20.270	25.340	--

••• Strict pentru uzul Birourilor Notariale si pentru celelalte cazuri stabilite de lege •••



## ANEXA 7.5.4 - ZONA 21-B3

confort III

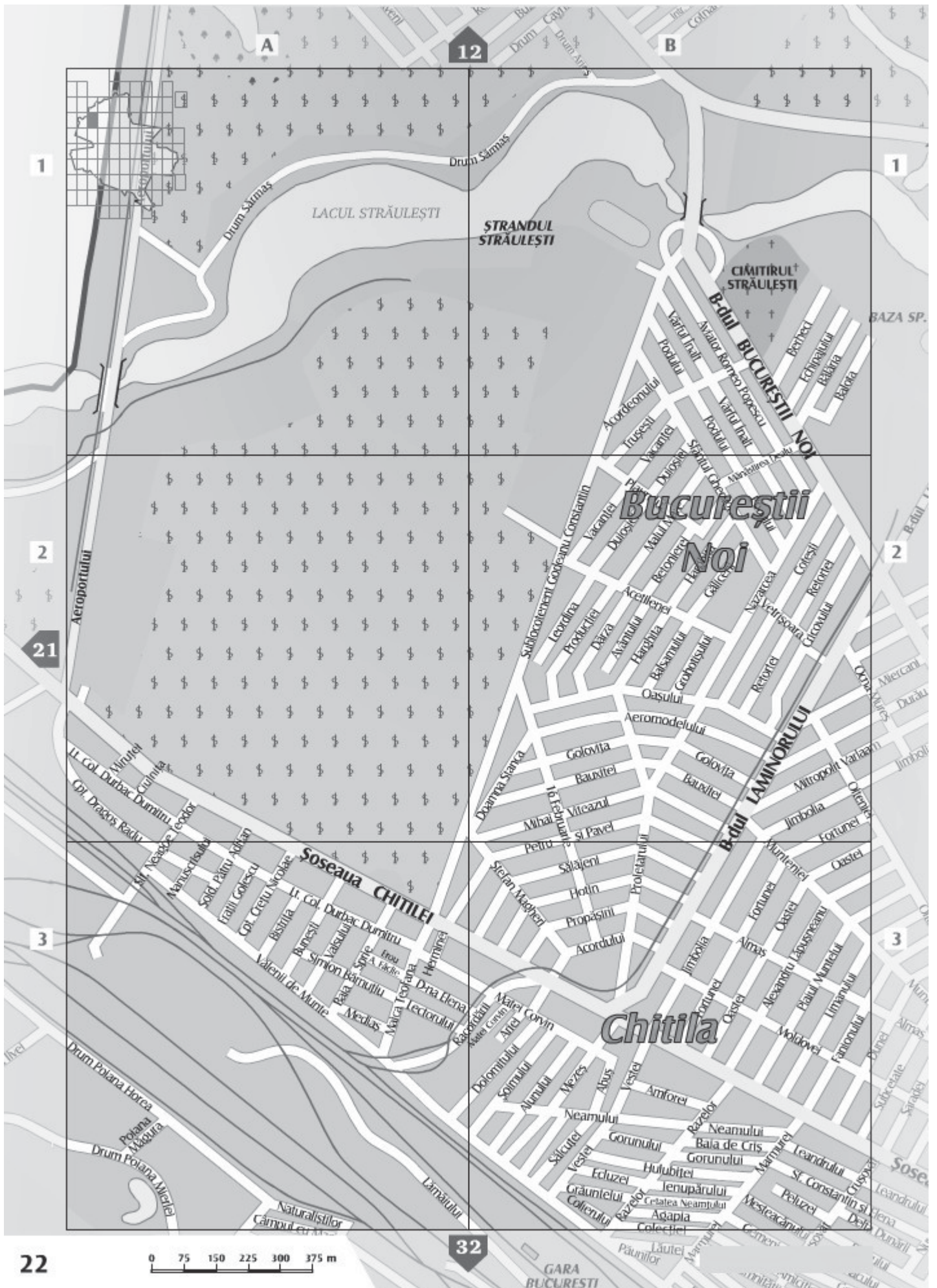
# APARTAMENTE IN BLOCURI DE LOCUINTE

STUDIU DE PIATA PENTRU ANUL 2017  
PRIVIND VALORILE MINIME IMOBILIARE IN MUNICIPIUL BUCURESTI

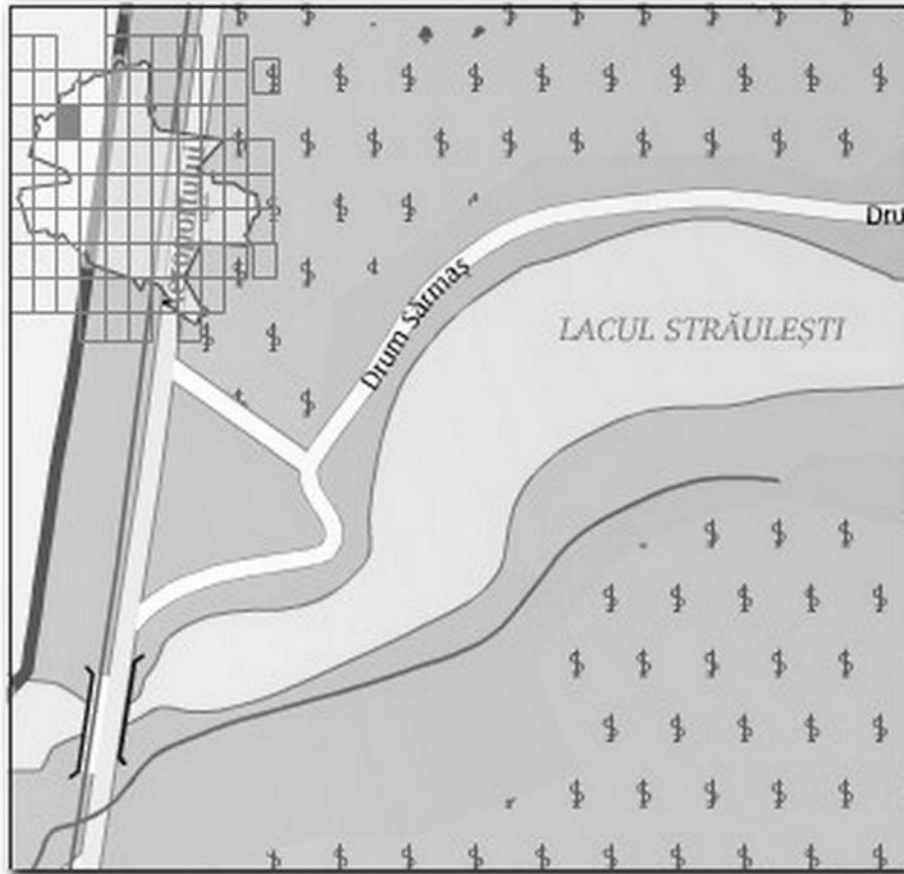
- VALORI IN EUR -

	1 CAMERA	2 CAMERE	3 CAMERE	4 CAMERE	5 CAMERE
<b>Apartment situat la PARTER</b>					
<i>construit in perioada:</i>					
2011 ÷ prezent	13.820	21.630	27.040	36.060	--
1990 ÷ 2010	12.860	20.120	25.150	33.530	--
1978 ÷ 1989	11.690	18.290	22.870	30.490	--
1967 ÷ 1977	10.720	16.790	20.980	27.980	--
inainte de anul 1967	8.800	13.780	17.220	22.960	--
<b>Apartment situat la ETAJ INTERMEDIAR (etajele 1 ÷ 4)</b>					
<i>construit in perioada:</i>					
2011 ÷ prezent	14.960	23.410	29.270	39.030	--
1990 ÷ 2010	13.920	21.780	27.220	36.290	--
1978 ÷ 1989	12.650	19.810	24.750	33.000	--
1967 ÷ 1977	11.610	18.170	22.710	30.290	--
inainte de anul 1967	9.530	14.910	18.640	24.850	--
<b>Apartment situat la ETAJ SUPERIOR (et. 5 ÷ penultimul et.)</b>					
<i>construit in perioada:</i>					
2011 ÷ prezent	14.250	22.300	27.880	37.170	--
1990 ÷ 2010	13.250	20.740	25.930	34.560	--
1978 ÷ 1989	12.050	18.860	23.580	31.440	--
1967 ÷ 1977	11.060	17.310	21.640	28.840	--
inainte de anul 1967	9.080	14.200	17.750	23.670	--
<b>Apartment situat la ULTIMUL ETAJ</b>					
<i>construit in perioada:</i>					
2011 ÷ prezent	12.970	20.290	25.370	33.820	--
1990 ÷ 2010	12.060	18.880	23.590	31.450	--
1978 ÷ 1989	10.960	17.170	21.460	28.600	--
1967 ÷ 1977	10.060	15.750	19.690	26.250	--
inainte de anul 1967	8.260	12.920	16.150	21.540	--

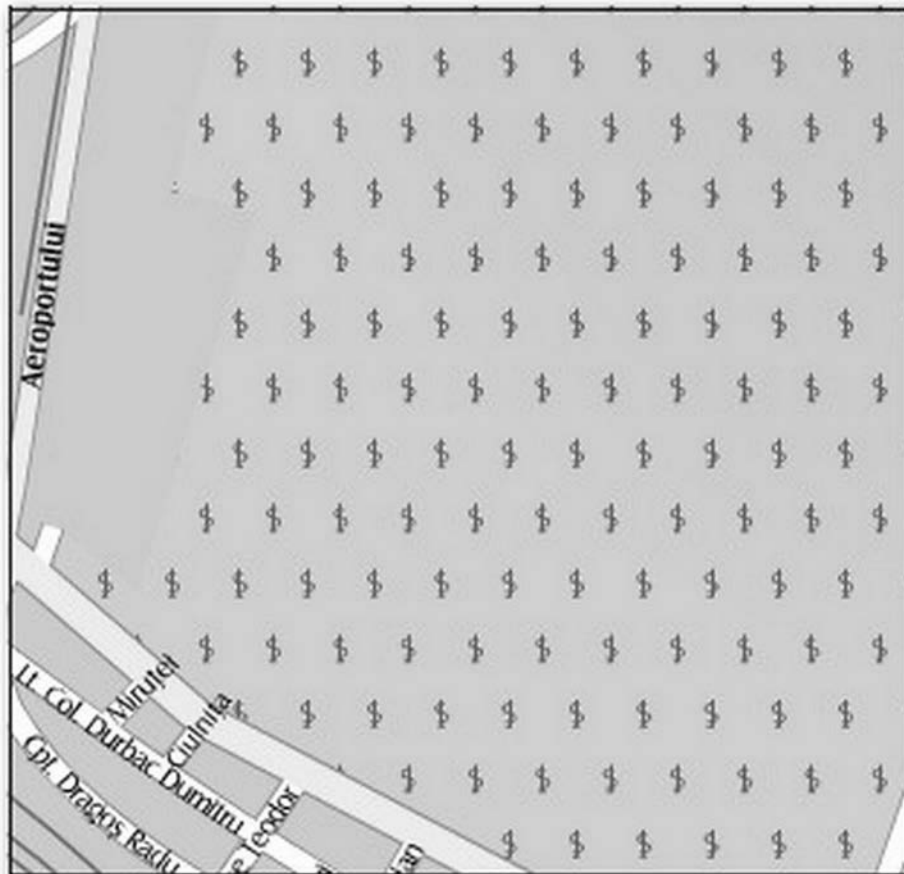
••• Strict pentru uzul Birourilor Notariale si pentru celelalte cazuri stabilite de lege •••



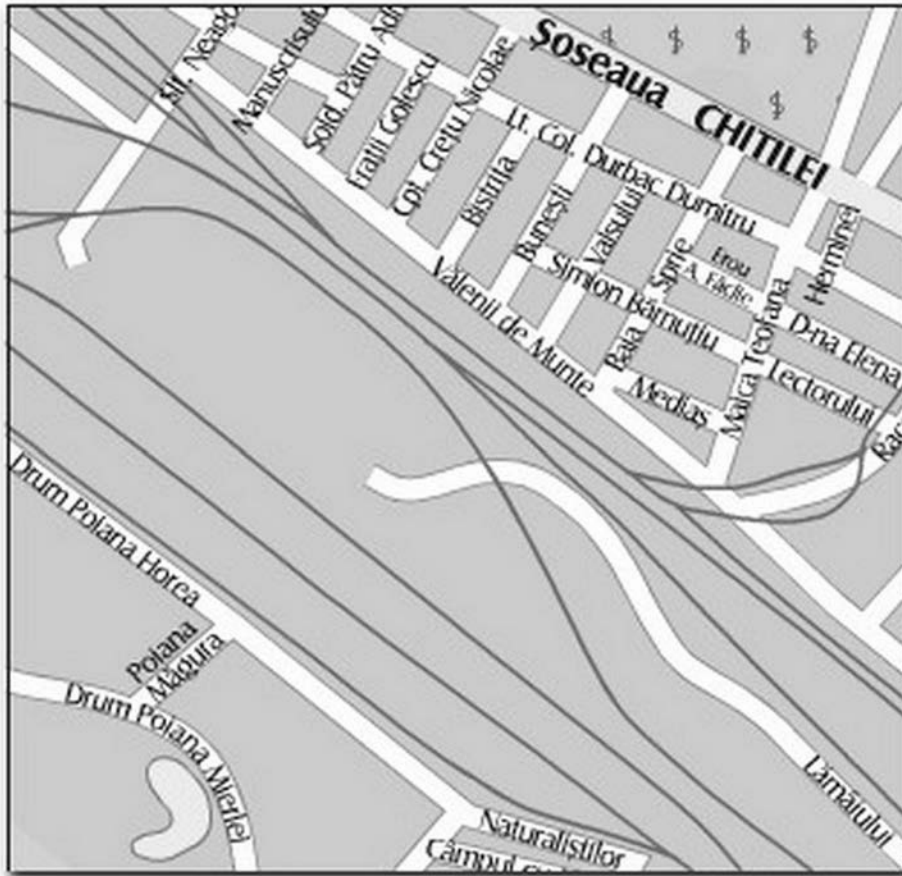
**ZONA 22 — A1**



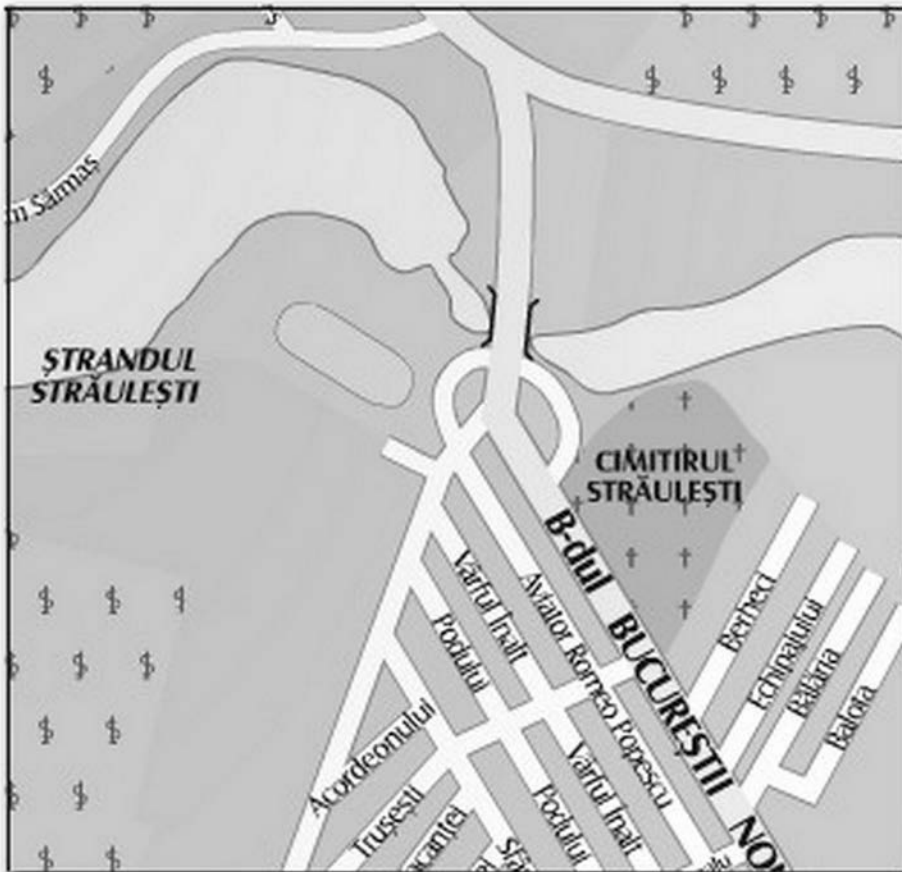
**ZONA 22 — A2**



ZONA 22 — A3



ZONA 22 — B1



ZONA 22 — B2



ZONA 22 — B3





## ANEXA 8.1.1 - ZONA 22-A1

confort I sport


# APARTAMENTE IN BLOCURI DE LOCUINTE

STUDIU DE PIATA PENTRU ANUL 2017  
PRIVIND VALORILE MINIME IMOBILIARE IN MUNICIPIUL BUCURESTI

- VALORI IN EUR -

	1 CAMERA	2 CAMERE	3 CAMERE	4 CAMERE	5 CAMERE
<b>Apartment situat la PARTER</b>					
<i>construit in perioada:</i>					
2011 ÷ prezent	25.450	42.420	55.140	67.860	100.100
1990 ÷ 2010	23.660	39.450	51.280	63.110	93.090
1978 ÷ 1989	21.530	35.880	46.640	57.400	84.660
1967 ÷ 1977	19.750	32.920	42.790	52.670	77.700
inainte de anul 1967	16.210	27.010	35.110	43.220	63.750
<b>Apartment situat la ETAJ INTERMEDIAR (etajele 1 ÷ 4)</b>					
<i>construit in perioada:</i>					
2011 ÷ prezent	27.550	45.910	59.690	73.470	108.350
1990 ÷ 2010	25.620	42.700	55.510	68.320	100.770
1978 ÷ 1989	23.300	38.830	50.480	62.130	91.650
1967 ÷ 1977	21.390	35.640	46.330	57.010	84.100
inainte de anul 1967	17.550	29.240	38.010	46.780	69.000
<b>Apartment situat la ETAJ SUPERIOR (et. 5 ÷ penultimul et.)</b>					
<i>construit in perioada:</i>					
2011 ÷ prezent	26.240	43.720	56.840	69.960	103.200
1990 ÷ 2010	24.400	40.660	52.860	65.060	95.970
1978 ÷ 1989	22.190	36.980	48.080	59.170	87.280
1967 ÷ 1977	20.360	33.940	44.120	54.300	80.100
inainte de anul 1967	16.710	27.850	36.200	44.550	65.720
<b>Apartment situat la ULTIMUL ETAJ</b>					
<i>construit in perioada:</i>					
2011 ÷ prezent	23.880	39.790	51.730	63.670	93.910
1990 ÷ 2010	22.200	37.010	48.110	59.210	87.330
1978 ÷ 1989	20.190	33.660	43.750	53.850	79.430
1967 ÷ 1977	18.530	30.880	40.150	49.420	72.880
inainte de anul 1967	15.210	25.340	32.940	40.540	59.810

••• Strict pentru uzul Birourilor Notariale si pentru celelalte cazuri stabilite de lege •••



## ANEXA 8.1.2 - ZONA 22-A1

confort I

# APARTAMENTE IN BLOCURI DE LOCUINTE


STUDIU DE PIATA PENTRU ANUL 2017  
PRIVIND VALORILE MINIME IMOBILIARE IN MUNICIPIUL BUCURESTI

- VALORI IN EUR -

	1 CAMERA	2 CAMERE	3 CAMERE	4 CAMERE	5 CAMERE
<b>Apartment situat la PARTER</b>					
<i>construit in perioada:</i>					
2011 ÷ prezent	24.240	40.400	52.510	64.630	95.330
1990 ÷ 2010	22.540	37.570	48.840	60.110	88.660
1978 ÷ 1989	20.500	34.170	44.420	54.660	80.630
1967 ÷ 1977	18.810	31.360	40.760	50.170	73.990
inainte de anul 1967	15.440	25.730	33.450	41.160	60.710
<b>Apartment situat la ETAJ INTERMEDIAR (etajele 1 ÷ 4)</b>					
<i>construit in perioada:</i>					
2011 ÷ prezent	26.240	43.720	56.840	69.960	103.200
1990 ÷ 2010	24.400	40.660	52.860	65.060	95.970
1978 ÷ 1989	22.190	36.980	48.080	59.170	87.280
1967 ÷ 1977	20.360	33.940	44.120	54.300	80.100
inainte de anul 1967	16.710	27.850	36.200	44.550	65.720
<b>Apartment situat la ETAJ SUPERIOR (et. 5 ÷ penultimul et.)</b>					
<i>construit in perioada:</i>					
2011 ÷ prezent	24.990	41.640	54.140	66.630	98.280
1990 ÷ 2010	23.240	38.730	50.350	61.960	91.410
1978 ÷ 1989	21.140	35.230	45.790	56.360	83.120
1967 ÷ 1977	19.400	32.320	42.020	51.720	76.280
inainte de anul 1967	15.910	26.520	34.480	42.430	62.590
<b>Apartment situat la ULTIMUL ETAJ</b>					
<i>construit in perioada:</i>					
2011 ÷ prezent	22.740	37.900	49.270	60.640	89.440
1990 ÷ 2010	21.150	35.250	45.810	56.390	83.170
1978 ÷ 1989	19.240	32.050	41.670	51.290	75.650
1967 ÷ 1977	17.650	29.420	38.240	47.060	69.420
inainte de anul 1967	14.480	24.130	31.380	38.610	56.950

••• Strict pentru uzul Birourilor Notariale si pentru celelalte cazuri stabilite de lege •••





## ANEXA 8.1.3 - ZONA 22-A1

confort II


# APARTAMENTE IN BLOCURI DE LOCUINTE

STUDIU DE PIATA PENTRU ANUL 2017  
PRIVIND VALORILE MINIME IMOBILIARE IN MUNICIPIUL BUCURESTI

- VALORI IN EUR -

	1 CAMERA	2 CAMERE	3 CAMERE	4 CAMERE	5 CAMERE
<b>Apartment situat la PARTER</b>					
<i>construit in perioada:</i>					
2011 ÷ prezent	16.730	26.180	34.910	43.630	--
1990 ÷ 2010	15.550	24.340	32.460	40.570	--
1978 ÷ 1989	14.140	22.140	29.520	36.900	--
1967 ÷ 1977	12.980	20.320	27.080	33.860	--
inainte de anul 1967	10.650	16.670	22.230	27.790	--
<b>Apartment situat la ETAJ INTERMEDIAR (etajele 1 ÷ 4)</b>					
<i>construit in perioada:</i>					
2011 ÷ prezent	18.100	28.330	37.780	47.230	--
1990 ÷ 2010	16.840	26.350	35.140	43.920	--
1978 ÷ 1989	15.320	23.970	31.960	39.940	--
1967 ÷ 1977	14.050	21.990	29.330	36.650	--
inainte de anul 1967	11.530	18.050	24.060	30.080	--
<b>Apartment situat la ETAJ SUPERIOR (et. 5 ÷ penultimul et.)</b>					
<i>construit in perioada:</i>					
2011 ÷ prezent	17.240	26.990	35.990	44.980	--
1990 ÷ 2010	16.040	25.100	33.460	41.820	--
1978 ÷ 1989	14.580	22.820	30.430	38.040	--
1967 ÷ 1977	13.380	20.940	27.930	34.900	--
inainte de anul 1967	10.980	17.190	22.910	28.640	--
<b>Apartment situat la ULTIMUL ETAJ</b>					
<i>construit in perioada:</i>					
2011 ÷ prezent	15.690	24.550	32.740	40.930	--
1990 ÷ 2010	14.590	22.840	30.450	38.070	--
1978 ÷ 1989	13.270	20.770	27.700	34.620	--
1967 ÷ 1977	12.180	19.060	25.420	31.770	--
inainte de anul 1967	9.990	15.640	20.850	26.070	--

••• Strict pentru uzul Birourilor Notariale si pentru celelalte cazuri stabilite de lege •••



## ANEXA 8.1.4 - ZONA 22-A1

confort III

# APARTAMENTE IN BLOCURI DE LOCUINTE

STUDIU DE PIATA PENTRU ANUL 2017  
PRIVIND VALORILE MINIME IMOBILIARE IN MUNICIPIUL BUCURESTI

- VALORI IN EUR -

	1 CAMERA	2 CAMERE	3 CAMERE	4 CAMERE	5 CAMERE
<b>Apartment situat la PARTER</b>					
<i>construit in perioada:</i>					
2011 ÷ prezent	14.210	22.250	27.820	37.090	--
1990 ÷ 2010	13.220	20.690	25.870	34.490	--
1978 ÷ 1989	12.020	18.820	23.530	31.370	--
1967 ÷ 1977	11.030	17.270	21.590	28.780	--
inainte de anul 1967	9.060	14.170	17.710	23.620	--
<b>Apartment situat la ETAJ INTERMEDIAR (etajele 1 ÷ 4)</b>					
<i>construit in perioada:</i>					
2011 ÷ prezent	15.390	24.090	30.110	40.140	--
1990 ÷ 2010	14.310	22.400	28.000	37.330	--
1978 ÷ 1989	13.010	20.370	25.470	33.950	--
1967 ÷ 1977	11.940	18.690	23.370	31.160	--
inainte de anul 1967	9.800	15.340	19.180	25.570	--
<b>Apartment situat la ETAJ SUPERIOR (et. 5 ÷ penultimul et.)</b>					
<i>construit in perioada:</i>					
2011 ÷ prezent	14.660	22.940	28.670	38.230	--
1990 ÷ 2010	13.620	21.330	26.660	35.550	--
1978 ÷ 1989	12.390	19.400	24.250	32.330	--
1967 ÷ 1977	11.380	17.800	22.250	29.670	--
inainte de anul 1967	9.340	14.610	18.260	24.350	--
<b>Apartment situat la ULTIMUL ETAJ</b>					
<i>construit in perioada:</i>					
2011 ÷ prezent	13.330	20.880	26.090	34.790	--
1990 ÷ 2010	12.400	19.410	24.270	32.350	--
1978 ÷ 1989	11.280	17.660	22.070	29.430	--
1967 ÷ 1977	10.350	16.200	20.250	27.000	--
inainte de anul 1967	8.490	13.300	16.610	22.150	--

••• Strict pentru uzul Birourilor Notariale si pentru celelalte cazuri stabilite de lege •••



## ANEXA 8.2.1 - ZONA 22-A2

confort I sport

# APARTAMENTE IN BLOCURI DE LOCUINTE

STUDIU DE PIATA PENTRU ANUL 2017  
PRIVIND VALORILE MINIME IMOBILIARE IN MUNICIPIUL BUCURESTI

- VALORI IN EUR -

	1 CAMERA	2 CAMERE	3 CAMERE	4 CAMERE	5 CAMERE
<b>Apartment situat la PARTER</b>					
<i>construit in perioada:</i>					
2011 ÷ prezent	25.830	43.050	55.950	68.870	101.590
1990 ÷ 2010	24.020	40.040	52.050	64.050	94.480
1978 ÷ 1989	21.850	36.410	47.330	58.250	85.920
1967 ÷ 1977	20.050	33.410	43.440	53.460	78.840
inainte de anul 1967	16.450	27.420	35.640	43.860	64.690
<b>Apartment situat la ETAJ INTERMEDIAR (etajele 1 ÷ 4)</b>					
<i>construit in perioada:</i>					
2011 ÷ prezent	27.960	46.590	60.570	74.550	109.970
1990 ÷ 2010	26.000	43.330	56.340	69.340	102.260
1978 ÷ 1989	23.650	39.410	51.230	63.050	93.000
1967 ÷ 1977	21.700	36.160	47.010	57.860	85.340
inainte de anul 1967	17.810	29.680	38.570	47.480	70.030
<b>Apartment situat la ETAJ SUPERIOR (et. 5 ÷ penultimul et.)</b>					
<i>construit in perioada:</i>					
2011 ÷ prezent	26.620	44.380	57.690	71.000	104.730
1990 ÷ 2010	24.770	41.270	53.650	66.030	97.390
1978 ÷ 1989	22.520	37.540	48.790	60.050	88.580
1967 ÷ 1977	20.660	34.440	44.770	55.100	81.280
inainte de anul 1967	16.950	28.260	36.740	45.210	66.690
<b>Apartment situat la ULTIMUL ETAJ</b>					
<i>construit in perioada:</i>					
2011 ÷ prezent	24.230	40.380	52.500	64.610	95.300
1990 ÷ 2010	22.530	37.550	48.820	60.080	88.630
1978 ÷ 1989	20.490	34.160	44.400	54.650	80.600
1967 ÷ 1977	18.800	31.350	40.740	50.150	73.970
inainte de anul 1967	15.430	25.720	33.440	41.140	60.690

••• Strict pentru uzul Birourilor Notariale si pentru celelalte cazuri stabilite de lege •••



## ANEXA 8.2.2 - ZONA 22-A2

confort I


# APARTAMENTE IN BLOCURI DE LOCUINTE

STUDIU DE PIATA PENTRU ANUL 2017  
PRIVIND VALORILE MINIME IMOBILIARE IN MUNICIPIUL BUCURESTI

- VALORI IN EUR -

	1 CAMERA	2 CAMERE	3 CAMERE	4 CAMERE	5 CAMERE
<b>Apartment situat la PARTER</b>					
<i>construit in perioada:</i>					
2011 ÷ prezent	24.590	41.000	53.300	65.590	96.750
1990 ÷ 2010	22.880	38.130	49.560	61.000	89.980
1978 ÷ 1989	20.800	34.670	45.070	55.480	81.830
1967 ÷ 1977	19.100	31.820	41.370	50.910	75.090
inainte de anul 1967	15.670	26.110	33.940	41.770	61.620
<b>Apartment situat la ETAJ INTERMEDIAR (etajele 1 ÷ 4)</b>					
<i>construit in perioada:</i>					
2011 ÷ prezent	26.620	44.380	57.690	71.000	104.730
1990 ÷ 2010	24.770	41.270	53.650	66.030	97.390
1978 ÷ 1989	22.520	37.540	48.790	60.050	88.580
1967 ÷ 1977	20.660	34.440	44.770	55.100	81.280
inainte de anul 1967	16.950	28.260	36.740	45.210	66.690
<b>Apartment situat la ETAJ SUPERIOR (et. 5 ÷ penultimul et.)</b>					
<i>construit in perioada:</i>					
2011 ÷ prezent	25.360	42.260	54.940	67.620	99.740
1990 ÷ 2010	23.580	39.310	51.100	62.880	92.760
1978 ÷ 1989	21.450	35.750	46.470	57.190	84.360
1967 ÷ 1977	19.680	32.800	42.640	52.480	77.420
inainte de anul 1967	16.150	26.910	34.980	43.060	63.520
<b>Apartment situat la ULTIMUL ETAJ</b>					
<i>construit in perioada:</i>					
2011 ÷ prezent	23.080	38.460	50.000	61.540	90.770
1990 ÷ 2010	21.460	35.760	46.500	57.230	84.410
1978 ÷ 1989	19.520	32.530	42.290	52.050	76.770
1967 ÷ 1977	17.910	29.850	38.800	47.760	70.450
inainte de anul 1967	14.690	24.490	31.840	39.180	57.800

••• Strict pentru uzul Birourilor Notariale si pentru celelalte cazuri stabilite de lege •••



## ANEXA 8.2.3 - ZONA 22-A2

confort II

# APARTAMENTE IN BLOCURI DE LOCUINTE

STUDIU DE PIATA PENTRU ANUL 2017  
PRIVIND VALORILE MINIME IMOBILIARE IN MUNICIPIUL BUCURESTI

- VALORI IN EUR -

	1 CAMERA	2 CAMERE	3 CAMERE	4 CAMERE	5 CAMERE
<b>Apartment situat la PARTER</b>					
<i>construit in perioada:</i>					
2011 ÷ prezent	16.970	26.560	35.420	44.280	--
1990 ÷ 2010	15.790	24.700	32.940	41.180	--
1978 ÷ 1989	14.350	22.470	29.960	37.450	--
1967 ÷ 1977	13.180	20.620	27.490	34.360	--
inainte de anul 1967	10.800	16.910	22.550	28.200	--
<b>Apartment situat la ETAJ INTERMEDIAR (etajele 1 ÷ 4)</b>					
<i>construit in perioada:</i>					
2011 ÷ prezent	18.370	28.750	38.340	47.920	--
1990 ÷ 2010	17.090	26.740	35.650	44.570	--
1978 ÷ 1989	15.540	24.320	32.430	40.530	--
1967 ÷ 1977	14.260	22.320	29.760	37.200	--
inainte de anul 1967	11.700	18.310	24.420	30.520	--
<b>Apartment situat la ETAJ SUPERIOR (et. 5 ÷ penultimul et.)</b>					
<i>construit in perioada:</i>					
2011 ÷ prezent	17.490	27.390	36.510	45.640	--
1990 ÷ 2010	16.270	25.470	33.960	42.450	--
1978 ÷ 1989	14.800	23.170	30.880	38.600	--
1967 ÷ 1977	13.580	21.260	28.340	35.430	--
inainte de anul 1967	11.150	17.440	23.260	29.060	--
<b>Apartment situat la ULTIMUL ETAJ</b>					
<i>construit in perioada:</i>					
2011 ÷ prezent	15.920	24.920	33.230	41.530	--
1990 ÷ 2010	14.810	23.180	30.910	38.630	--
1978 ÷ 1989	13.470	21.070	28.100	35.130	--
1967 ÷ 1977	12.360	19.350	25.790	32.240	--
inainte de anul 1967	10.140	15.870	21.170	26.450	--

••• Strict pentru uzul Birourilor Notariale si pentru celelalte cazuri stabilite de lege •••



## ANEXA 8.2.4 - ZONA 22-A2

confort III

# APARTAMENTE IN BLOCURI DE LOCUINTE

STUDIU DE PIATA PENTRU ANUL 2017  
PRIVIND VALORILE MINIME IMOBILIARE IN MUNICIPIUL BUCURESTI

- VALORI IN EUR -

	1 CAMERA	2 CAMERE	3 CAMERE	4 CAMERE	5 CAMERE
<b>Apartment situat la PARTER</b>					
<i>construit in perioada:</i>					
2011 ÷ prezent	14.420	22.580	28.230	37.630	--
1990 ÷ 2010	13.410	21.000	26.250	35.000	--
1978 ÷ 1989	12.200	19.100	23.870	31.830	--
1967 ÷ 1977	11.200	17.530	21.910	29.210	--
inainte de anul 1967	9.190	14.380	17.980	23.970	--
<b>Apartment situat la ETAJ INTERMEDIAR (etajele 1 ÷ 4)</b>					
<i>construit in perioada:</i>					
2011 ÷ prezent	15.610	24.440	30.550	40.730	--
1990 ÷ 2010	14.520	22.740	28.410	37.890	--
1978 ÷ 1989	13.210	20.670	25.840	34.450	--
1967 ÷ 1977	12.120	18.970	23.720	31.620	--
inainte de anul 1967	9.950	15.570	19.460	25.940	--
<b>Apartment situat la ETAJ SUPERIOR (et. 5 ÷ penultimul et.)</b>					
<i>construit in perioada:</i>					
2011 ÷ prezent	14.880	23.280	29.100	38.790	--
1990 ÷ 2010	13.830	21.640	27.060	36.080	--
1978 ÷ 1989	12.580	19.690	24.610	32.810	--
1967 ÷ 1977	11.550	18.070	22.580	30.110	--
inainte de anul 1967	9.470	14.820	18.530	24.700	--
<b>Apartment situat la ULTIMUL ETAJ</b>					
<i>construit in perioada:</i>					
2011 ÷ prezent	13.530	21.180	26.480	35.310	--
1990 ÷ 2010	12.580	19.710	24.620	32.840	--
1978 ÷ 1989	11.450	17.920	22.390	29.860	--
1967 ÷ 1977	10.500	16.440	20.550	27.410	--
inainte de anul 1967	8.620	13.490	16.860	22.480	--

••• Strict pentru uzul Birourilor Notariale si pentru celelalte cazuri stabilite de lege •••



## ANEXA 8.3.1 - ZONA 22-A3

confort I sport


# APARTAMENTE IN BLOCURI DE LOCUINTE

STUDIU DE PIATA PENTRU ANUL 2017  
PRIVIND VALORILE MINIME IMOBILIARE IN MUNICIPIUL BUCURESTI

- VALORI IN EUR -

	1 CAMERA	2 CAMERE	3 CAMERE	4 CAMERE	5 CAMERE
<b>Apartment situat la PARTER</b>					
<i>construit in perioada:</i>					
2011 ÷ prezent	26.720	44.540	57.890	71.260	105.110
1990 ÷ 2010	24.860	41.420	53.840	66.270	97.750
1978 ÷ 1989	22.600	37.670	48.970	60.270	88.900
1967 ÷ 1977	20.740	34.560	44.930	55.310	81.580
inainte de anul 1967	17.010	28.360	36.870	45.380	66.930
<b>Apartment situat la ETAJ INTERMEDIAR (etajele 1 ÷ 4)</b>					
<i>construit in perioada:</i>					
2011 ÷ prezent	28.930	48.210	62.670	77.130	113.780
1990 ÷ 2010	26.900	44.830	58.290	71.740	105.810
1978 ÷ 1989	24.460	40.770	53.000	65.240	96.230
1967 ÷ 1977	22.450	37.420	48.640	59.870	88.310
inainte de anul 1967	18.420	30.700	39.910	49.120	72.450
<b>Apartment situat la ETAJ SUPERIOR (et. 5 ÷ penultimul et.)</b>					
<i>construit in perioada:</i>					
2011 ÷ prezent	27.550	45.910	59.690	73.460	108.350
1990 ÷ 2010	25.620	42.700	55.510	68.320	100.770
1978 ÷ 1989	23.300	38.830	50.480	62.130	91.650
1967 ÷ 1977	21.380	35.640	46.330	57.010	84.100
inainte de anul 1967	17.550	29.240	38.010	46.780	69.000
<b>Apartment situat la ULTIMUL ETAJ</b>					
<i>construit in perioada:</i>					
2011 ÷ prezent	25.070	41.780	54.320	66.850	98.610
1990 ÷ 2010	23.310	38.850	50.510	62.180	91.700
1978 ÷ 1989	21.210	35.340	45.940	56.540	83.390
1967 ÷ 1977	19.460	32.430	42.160	51.890	76.530
inainte de anul 1967	15.970	26.610	34.590	42.570	62.790

••• Strict pentru uzul Birourilor Notariale si pentru celelalte cazuri stabilite de lege •••



## ANEXA 8.3.2 - ZONA 22-A3

confort I

# APARTAMENTE IN BLOCURI DE LOCUINTE

STUDIU DE PIATA PENTRU ANUL 2017  
PRIVIND VALORILE MINIME IMOBILIARE IN MUNICIPIUL BUCURESTI

- VALORI IN EUR -

	1 CAMERA	2 CAMERE	3 CAMERE	4 CAMERE	5 CAMERE
<b>Apartment situat la PARTER</b>					
<i>construit in perioada:</i>					
2011 ÷ prezent	25.450	42.420	55.140	67.860	100.100
1990 ÷ 2010	23.660	39.450	51.280	63.110	93.090
1978 ÷ 1989	21.530	35.880	46.640	57.400	84.660
1967 ÷ 1977	19.750	32.920	42.790	52.670	77.700
inainte de anul 1967	16.210	27.010	35.110	43.220	63.750
<b>Apartment situat la ETAJ INTERMEDIAR (etajele 1 ÷ 4)</b>					
<i>construit in perioada:</i>					
2011 ÷ prezent	27.550	45.910	59.690	73.460	108.350
1990 ÷ 2010	25.620	42.700	55.510	68.320	100.770
1978 ÷ 1989	23.300	38.830	50.480	62.130	91.650
1967 ÷ 1977	21.380	35.640	46.330	57.010	84.100
inainte de anul 1967	17.550	29.240	38.010	46.780	69.000
<b>Apartment situat la ETAJ SUPERIOR (et. 5 ÷ penultimul et.)</b>					
<i>construit in perioada:</i>					
2011 ÷ prezent	26.240	43.720	56.840	69.960	103.200
1990 ÷ 2010	24.400	40.660	52.860	65.060	95.970
1978 ÷ 1989	22.190	36.980	48.080	59.170	87.280
1967 ÷ 1977	20.360	33.940	44.120	54.300	80.100
inainte de anul 1967	16.710	27.850	36.200	44.550	65.720
<b>Apartment situat la ULTIMUL ETAJ</b>					
<i>construit in perioada:</i>					
2011 ÷ prezent	23.880	39.790	51.730	63.670	93.910
1990 ÷ 2010	22.200	37.010	48.110	59.210	87.330
1978 ÷ 1989	20.190	33.660	43.750	53.850	79.430
1967 ÷ 1977	18.530	30.880	40.150	49.420	72.880
inainte de anul 1967	15.210	25.340	32.940	40.540	59.810

••• Strict pentru uzul Birourilor Notariale si pentru celelalte cazuri stabilite de lege •••





## ANEXA 8.3.3 - ZONA 22-A3

confort II

# APARTAMENTE IN BLOCURI DE LOCUINTE

STUDIU DE PIATA PENTRU ANUL 2017  
PRIVIND VALORILE MINIME IMOBILIARE IN MUNICIPIUL BUCURESTI

- VALORI IN EUR -

	1 CAMERA	2 CAMERE	3 CAMERE	4 CAMERE	5 CAMERE
<b>Apartment situat la PARTER</b>					
<i>construit in perioada:</i>					
2011 ÷ prezent	17.560	27.480	36.640	45.810	--
1990 ÷ 2010	16.330	25.560	34.080	42.600	--
1978 ÷ 1989	14.850	23.250	30.990	38.740	--
1967 ÷ 1977	13.630	21.340	28.440	35.560	--
inainte de anul 1967	11.190	17.510	23.340	29.180	--
<b>Apartment situat la ETAJ INTERMEDIAR (etajele 1 ÷ 4)</b>					
<i>construit in perioada:</i>					
2011 ÷ prezent	19.010	29.750	39.670	49.590	--
1990 ÷ 2010	17.680	27.670	36.900	46.120	--
1978 ÷ 1989	16.080	25.170	33.560	41.940	--
1967 ÷ 1977	14.750	23.090	30.790	38.480	--
inainte de anul 1967	12.100	18.940	25.270	31.580	--
<b>Apartment situat la ETAJ SUPERIOR (et. 5 ÷ penultimul et.)</b>					
<i>construit in perioada:</i>					
2011 ÷ prezent	18.100	28.330	37.780	47.230	--
1990 ÷ 2010	16.840	26.350	35.140	43.910	--
1978 ÷ 1989	15.320	23.970	31.960	39.940	--
1967 ÷ 1977	14.050	21.990	29.330	36.650	--
inainte de anul 1967	11.530	18.050	24.060	30.080	--
<b>Apartment situat la ULTIMUL ETAJ</b>					
<i>construit in perioada:</i>					
2011 ÷ prezent	16.470	25.790	34.380	42.980	--
1990 ÷ 2010	15.320	23.980	31.980	39.970	--
1978 ÷ 1989	13.930	21.810	29.070	36.350	--
1967 ÷ 1977	12.780	20.010	26.680	33.360	--
inainte de anul 1967	10.490	16.420	21.900	27.370	--

••• Strict pentru uzul Birourilor Notariale si pentru celelalte cazuri stabilite de lege •••



## ANEXA 8.3.4 - ZONA 22-A3

confort III


# APARTAMENTE IN BLOCURI DE LOCUINTE

STUDIU DE PIATA PENTRU ANUL 2017  
PRIVIND VALORILE MINIME IMOBILIARE IN MUNICIPIUL BUCURESTI

- VALORI IN EUR -

	1 CAMERA	2 CAMERE	3 CAMERE	4 CAMERE	5 CAMERE
<b>Apartment situat la PARTER</b>					
<i>construit in perioada:</i>					
2011 ÷ prezent	14.930	23.360	29.200	38.940	--
1990 ÷ 2010	13.880	21.730	27.160	36.210	--
1978 ÷ 1989	12.620	19.760	24.700	32.930	--
1967 ÷ 1977	11.590	18.130	22.660	30.220	--
inainte de anul 1967	9.510	14.870	18.590	24.790	--
<b>Apartment situat la ETAJ INTERMEDIAR (etajele 1 ÷ 4)</b>					
<i>construit in perioada:</i>					
2011 ÷ prezent	16.160	25.290	31.610	42.150	--
1990 ÷ 2010	15.030	23.520	29.400	39.200	--
1978 ÷ 1989	13.670	21.390	26.730	35.650	--
1967 ÷ 1977	12.540	19.630	24.530	32.710	--
inainte de anul 1967	10.290	16.100	20.130	26.840	--
<b>Apartment situat la ETAJ SUPERIOR (et. 5 ÷ penultimul et.)</b>					
<i>construit in perioada:</i>					
2011 ÷ prezent	15.390	24.090	30.110	40.140	--
1990 ÷ 2010	14.310	22.400	28.000	37.330	--
1978 ÷ 1989	13.010	20.370	25.470	33.950	--
1967 ÷ 1977	11.940	18.690	23.370	31.160	--
inainte de anul 1967	9.800	15.340	19.180	25.570	--
<b>Apartment situat la ULTIMUL ETAJ</b>					
<i>construit in perioada:</i>					
2011 ÷ prezent	14.000	21.920	27.400	36.530	--
1990 ÷ 2010	13.020	20.380	25.480	33.980	--
1978 ÷ 1989	11.840	18.540	23.180	30.890	--
1967 ÷ 1977	10.860	17.010	21.270	28.350	--
inainte de anul 1967	8.910	13.960	17.450	23.270	--

••• Strict pentru uzul Birourilor Notariale si pentru celelalte cazuri stabilite de lege •••



## ANEXA 8.4.1 - ZONA 22-B1

confort I sport


# APARTAMENTE IN BLOCURI DE LOCUINTE

STUDIU DE PIATA PENTRU ANUL 2017  
PRIVIND VALORILE MINIME IMOBILIARE IN MUNICIPIUL BUCURESTI

- VALORI IN EUR -

	1 CAMERA	2 CAMERE	3 CAMERE	4 CAMERE	5 CAMERE
<b>Apartment situat la PARTER</b>					
<i>construit in perioada:</i>					
2011 ÷ prezent	26.780	44.630	58.010	71.410	105.320
1990 ÷ 2010	24.910	41.500	53.950	66.410	97.950
1978 ÷ 1989	22.640	37.750	49.070	60.390	89.080
1967 ÷ 1977	20.780	34.640	45.020	55.420	81.750
inainte de anul 1967	17.050	28.420	36.940	45.480	67.070
<b>Apartment situat la ETAJ INTERMEDIAR (etajele 1 ÷ 4)</b>					
<i>construit in perioada:</i>					
2011 ÷ prezent	28.990	48.310	62.800	77.300	114.010
1990 ÷ 2010	26.960	44.920	58.410	71.880	106.030
1978 ÷ 1989	24.510	40.860	53.110	65.380	96.430
1967 ÷ 1977	22.490	37.500	48.740	59.990	88.490
inainte de anul 1967	18.460	30.760	39.990	49.220	72.600
<b>Apartment situat la ETAJ SUPERIOR (et. 5 ÷ penultimul et.)</b>					
<i>construit in perioada:</i>					
2011 ÷ prezent	27.600	46.010	59.810	73.610	108.580
1990 ÷ 2010	25.670	42.780	55.620	68.460	100.980
1978 ÷ 1989	23.350	38.910	50.590	62.260	91.840
1967 ÷ 1977	21.430	35.710	46.420	57.130	84.270
inainte de anul 1967	17.580	29.300	38.090	46.880	69.140
<b>Apartment situat la ULTIMUL ETAJ</b>					
<i>construit in perioada:</i>					
2011 ÷ prezent	25.120	41.860	54.430	66.980	98.810
1990 ÷ 2010	23.360	38.940	50.620	62.300	91.890
1978 ÷ 1989	21.250	35.420	46.040	56.660	83.570
1967 ÷ 1977	19.500	32.490	42.240	51.990	76.690
inainte de anul 1967	16.000	26.660	34.660	42.660	62.920

••• Strict pentru uzul Birourilor Notariale si pentru celelalte cazuri stabilite de lege •••



## ANEXA 8.4.2 - ZONA 22-B1

confort I

# APARTAMENTE IN BLOCURI DE LOCUINTE

STUDIU DE PIATA PENTRU ANUL 2017  
PRIVIND VALORILE MINIME IMOBILIARE IN MUNICIPIUL BUCURESTI

- VALORI IN EUR -

	1 CAMERA	2 CAMERE	3 CAMERE	4 CAMERE	5 CAMERE
<b>Apartment situat la PARTER</b>					
<i>construit in perioada:</i>					
2011 ÷ prezent	25.500	42.500	55.260	68.000	100.300
1990 ÷ 2010	23.710	39.530	51.390	63.250	93.280
1978 ÷ 1989	21.570	35.950	46.730	57.520	84.840
1967 ÷ 1977	19.790	32.980	42.880	52.780	77.850
inainte de anul 1967	16.240	27.060	35.190	43.310	63.880
<b>Apartment situat la ETAJ INTERMEDIAR (etajele 1 ÷ 4)</b>					
<i>construit in perioada:</i>					
2011 ÷ prezent	27.600	46.010	59.810	73.610	108.580
1990 ÷ 2010	25.670	42.780	55.620	68.460	100.980
1978 ÷ 1989	23.350	38.910	50.590	62.260	91.840
1967 ÷ 1977	21.430	35.710	46.420	57.130	84.270
inainte de anul 1967	17.580	29.300	38.090	46.880	69.140
<b>Apartment situat la ETAJ SUPERIOR (et. 5 ÷ penultimul et.)</b>					
<i>construit in perioada:</i>					
2011 ÷ prezent	26.290	43.810	56.960	70.100	103.410
1990 ÷ 2010	24.450	40.750	52.970	65.200	96.170
1978 ÷ 1989	22.240	37.060	48.180	59.300	87.470
1967 ÷ 1977	20.400	34.010	44.210	54.410	80.260
inainte de anul 1967	16.740	27.910	36.280	44.640	65.860
<b>Apartment situat la ULTIMUL ETAJ</b>					
<i>construit in perioada:</i>					
2011 ÷ prezent	23.930	39.870	51.830	63.800	94.100
1990 ÷ 2010	22.250	37.090	48.210	59.330	87.520
1978 ÷ 1989	20.230	33.730	43.840	53.960	79.600
1967 ÷ 1977	18.570	30.940	40.230	49.520	73.030
inainte de anul 1967	15.240	25.400	33.010	40.630	59.930

••• Strict pentru uzul Birourilor Notariale si pentru celelalte cazuri stabilite de lege •••



## ANEXA 8.4.3 - ZONA 22-B1

confort II


# APARTAMENTE IN BLOCURI DE LOCUINTE

STUDIU DE PIATA PENTRU ANUL 2017  
PRIVIND VALORILE MINIME IMOBILIARE IN MUNICIPIUL BUCURESTI

- VALORI IN EUR -

	1 CAMERA	2 CAMERE	3 CAMERE	4 CAMERE	5 CAMERE
<b>Apartment situat la PARTER</b>					
<i>construit in perioada:</i>					
2011 ÷ prezent	17.590	27.540	36.720	45.900	--
1990 ÷ 2010	16.360	25.610	34.150	42.690	--
1978 ÷ 1989	14.880	23.300	31.060	38.820	--
1967 ÷ 1977	13.660	21.380	28.500	35.630	--
inainte de anul 1967	11.210	17.540	23.390	29.240	--
<b>Apartment situat la ETAJ INTERMEDIAR (etajele 1 ÷ 4)</b>					
<i>construit in perioada:</i>					
2011 ÷ prezent	19.050	29.820	39.750	49.690	--
1990 ÷ 2010	17.720	27.720	36.970	46.210	--
1978 ÷ 1989	16.110	25.220	33.620	42.030	--
1967 ÷ 1977	14.780	23.140	30.850	38.560	--
inainte de anul 1967	12.130	18.980	25.320	31.650	--
<b>Apartment situat la ETAJ SUPERIOR (et. 5 ÷ penultimul et.)</b>					
<i>construit in perioada:</i>					
2011 ÷ prezent	18.140	28.390	37.850	47.320	--
1990 ÷ 2010	16.870	26.400	35.210	44.010	--
1978 ÷ 1989	15.350	24.020	32.020	40.030	--
1967 ÷ 1977	14.080	22.040	29.390	36.730	--
inainte de anul 1967	11.550	18.080	24.110	30.140	--
<b>Apartment situat la ULTIMUL ETAJ</b>					
<i>construit in perioada:</i>					
2011 ÷ prezent	16.500	25.840	34.450	43.070	--
1990 ÷ 2010	15.350	24.030	32.040	40.050	--
1978 ÷ 1989	13.960	21.860	29.130	36.420	--
1967 ÷ 1977	12.810	20.050	26.740	33.430	--
inainte de anul 1967	10.510	16.450	21.940	27.430	--

••• Strict pentru uzul Birourilor Notariale si pentru celelalte cazuri stabilite de lege •••



## ANEXA 8.4.4 - ZONA 22-B1

confort III

# APARTAMENTE IN BLOCURI DE LOCUINTE

STUDIU DE PIATA PENTRU ANUL 2017  
PRIVIND VALORILE MINIME IMOBILIARE IN MUNICIPIUL BUCURESTI

- VALORI IN EUR -

	1 CAMERA	2 CAMERE	3 CAMERE	4 CAMERE	5 CAMERE
<b>Apartment situat la PARTER</b>					
<i>construit in perioada:</i>					
2011 ÷ prezent	14.960	23.410	29.260	39.020	--
1990 ÷ 2010	13.910	21.780	27.220	36.290	--
1978 ÷ 1989	12.650	19.800	24.750	33.000	--
1967 ÷ 1977	11.610	18.170	22.710	30.280	--
inainte de anul 1967	9.530	14.900	18.630	24.840	--
<b>Apartment situat la ETAJ INTERMEDIAR (etajele 1 ÷ 4)</b>					
<i>construit in perioada:</i>					
2011 ÷ prezent	16.190	25.340	31.670	42.240	--
1990 ÷ 2010	15.060	23.560	29.460	39.280	--
1978 ÷ 1989	13.700	21.440	26.790	35.720	--
1967 ÷ 1977	12.560	19.670	24.580	32.780	--
inainte de anul 1967	10.310	16.140	20.170	26.890	--
<b>Apartment situat la ETAJ SUPERIOR (et. 5 ÷ penultimul et.)</b>					
<i>construit in perioada:</i>					
2011 ÷ prezent	15.420	24.140	30.170	40.230	--
1990 ÷ 2010	14.340	22.440	28.060	37.410	--
1978 ÷ 1989	13.040	20.410	25.520	34.020	--
1967 ÷ 1977	11.970	18.730	23.420	31.220	--
inainte de anul 1967	9.820	15.370	19.220	25.620	--
<b>Apartment situat la ULTIMUL ETAJ</b>					
<i>construit in perioada:</i>					
2011 ÷ prezent	14.030	21.970	27.450	36.600	--
1990 ÷ 2010	13.050	20.420	25.530	34.040	--
1978 ÷ 1989	11.870	18.570	23.220	30.960	--
1967 ÷ 1977	10.890	17.040	21.310	28.410	--
inainte de anul 1967	8.930	13.990	17.490	23.310	--

••• Strict pentru uzul Birourilor Notariale si pentru celelalte cazuri stabilite de lege •••



## ANEXA 8.5.1 - ZONA 22-B2

confort I sport


# APARTAMENTE IN BLOCURI DE LOCUINTE

STUDIU DE PIATA PENTRU ANUL 2017  
PRIVIND VALORILE MINIME IMOBILIARE IN MUNICIPIUL BUCURESTI

- VALORI IN EUR -

	1 CAMERA	2 CAMERE	3 CAMERE	4 CAMERE	5 CAMERE
<b>Apartment situat la PARTER</b>					
<i>construit in perioada:</i>					
2011 ÷ prezent	27.450	45.750	59.480	73.200	107.980
1990 ÷ 2010	25.530	42.550	55.320	68.080	100.410
1978 ÷ 1989	23.220	38.690	50.310	61.920	91.320
1967 ÷ 1977	21.310	35.510	46.160	56.810	83.810
inainte de anul 1967	17.490	29.130	37.880	46.620	68.760
<b>Apartment situat la ETAJ INTERMEDIAR (etajele 1 ÷ 4)</b>					
<i>construit in perioada:</i>					
2011 ÷ prezent	29.710	49.530	64.390	79.240	116.880
1990 ÷ 2010	27.630	46.060	59.870	73.700	108.700
1978 ÷ 1989	25.140	41.890	54.450	67.020	98.860
1967 ÷ 1977	23.060	38.440	49.970	61.510	90.720
inainte de anul 1967	18.920	31.540	41.000	50.460	74.430
<b>Apartment situat la ETAJ SUPERIOR (et. 5 ÷ penultimul et.)</b>					
<i>construit in perioada:</i>					
2011 ÷ prezent	28.300	47.170	61.320	75.470	111.310
1990 ÷ 2010	26.320	43.860	57.020	70.180	103.530
1978 ÷ 1989	23.940	39.900	51.860	63.830	94.150
1967 ÷ 1977	21.970	36.610	47.590	58.570	86.400
inainte de anul 1967	18.020	30.040	39.050	48.060	70.890
<b>Apartment situat la ULTIMUL ETAJ</b>					
<i>construit in perioada:</i>					
2011 ÷ prezent	25.760	42.930	55.800	68.680	101.290
1990 ÷ 2010	23.950	39.920	51.890	63.870	94.200
1978 ÷ 1989	21.780	36.300	47.190	58.090	85.680
1967 ÷ 1977	19.990	33.320	43.310	53.310	78.620
inainte de anul 1967	16.400	27.340	35.540	43.740	64.510

••• Strict pentru uzul Birourilor Notariale si pentru celelalte cazuri stabilite de lege •••



## ANEXA 8.5.2 - ZONA 22-B2

confort I

# APARTAMENTE IN BLOCURI DE LOCUINTE

STUDIU DE PIATA PENTRU ANUL 2017  
PRIVIND VALORILE MINIME IMOBILIARE IN MUNICIPIUL BUCURESTI

- VALORI IN EUR -

	1 CAMERA	2 CAMERE	3 CAMERE	4 CAMERE	5 CAMERE
<b>Apartment situat la PARTER</b>					
<i>construit in perioada:</i>					
2011 ÷ prezent	26.150	43.570	56.650	69.720	102.840
1990 ÷ 2010	24.310	40.520	52.680	64.840	95.640
1978 ÷ 1989	22.110	36.850	47.910	58.960	86.970
1967 ÷ 1977	20.290	33.820	43.970	54.110	79.820
inainte de anul 1967	16.650	27.750	36.070	44.400	65.490
<b>Apartment situat la ETAJ INTERMEDIAR (etajele 1 ÷ 4)</b>					
<i>construit in perioada:</i>					
2011 ÷ prezent	28.300	47.170	61.320	75.470	111.310
1990 ÷ 2010	26.320	43.860	57.020	70.180	103.530
1978 ÷ 1989	23.940	39.900	51.860	63.830	94.150
1967 ÷ 1977	21.970	36.610	47.590	58.570	86.400
inainte de anul 1967	18.020	30.040	39.050	48.060	70.890
<b>Apartment situat la ETAJ SUPERIOR (et. 5 ÷ penultimul et.)</b>					
<i>construit in perioada:</i>					
2011 ÷ prezent	26.960	44.920	58.400	71.870	106.020
1990 ÷ 2010	25.070	41.770	54.310	66.840	98.600
1978 ÷ 1989	22.790	38.000	49.400	60.790	89.670
1967 ÷ 1977	20.920	34.860	45.330	55.790	82.280
inainte de anul 1967	17.170	28.610	37.190	45.770	67.520
<b>Apartment situat la ULTIMUL ETAJ</b>					
<i>construit in perioada:</i>					
2011 ÷ prezent	24.520	40.870	53.150	65.410	96.480
1990 ÷ 2010	22.810	38.020	49.420	60.830	89.720
1978 ÷ 1989	20.740	34.570	44.940	55.320	81.600
1967 ÷ 1977	19.030	31.730	41.250	50.760	74.870
inainte de anul 1967	15.620	26.030	33.840	41.660	61.440

••• Strict pentru uzul Birourilor Notariale si pentru celelalte cazuri stabilite de lege •••





## ANEXA 8.5.3 - ZONA 22-B2

confort II


# APARTAMENTE IN BLOCURI DE LOCUINTE

STUDIU DE PIATA PENTRU ANUL 2017  
PRIVIND VALORILE MINIME IMOBILIARE IN MUNICIPIUL BUCURESTI

- VALORI IN EUR -

	1 CAMERA	2 CAMERE	3 CAMERE	4 CAMERE	5 CAMERE
<b>Apartment situat la PARTER</b>					
<i>construit in perioada:</i>					
2011 ÷ prezent	18.040	28.240	37.650	47.060	--
1990 ÷ 2010	16.780	26.260	35.020	43.760	--
1978 ÷ 1989	15.260	23.880	31.840	39.810	--
1967 ÷ 1977	14.000	21.920	29.220	36.520	--
inainte de anul 1967	11.490	17.980	23.980	29.970	--
<b>Apartment situat la ETAJ INTERMEDIAR (etajele 1 ÷ 4)</b>					
<i>construit in perioada:</i>					
2011 ÷ prezent	19.520	30.560	40.750	50.940	--
1990 ÷ 2010	18.160	28.420	37.910	47.380	--
1978 ÷ 1989	16.510	25.850	34.470	43.080	--
1967 ÷ 1977	15.160	23.720	31.630	39.540	--
inainte de anul 1967	12.430	19.470	25.950	32.440	--
<b>Apartment situat la ETAJ SUPERIOR (et. 5 ÷ penultimul et.)</b>					
<i>construit in perioada:</i>					
2011 ÷ prezent	18.590	29.110	38.810	48.520	--
1990 ÷ 2010	17.290	27.070	36.100	45.120	--
1978 ÷ 1989	15.730	24.620	32.820	41.030	--
1967 ÷ 1977	14.430	22.590	30.120	37.660	--
inainte de anul 1967	11.840	18.540	24.710	30.890	--
<b>Apartment situat la ULTIMUL ETAJ</b>					
<i>construit in perioada:</i>					
2011 ÷ prezent	16.930	26.490	35.320	44.150	--
1990 ÷ 2010	15.740	24.630	32.850	41.060	--
1978 ÷ 1989	14.310	22.400	29.870	37.350	--
1967 ÷ 1977	13.140	20.560	27.420	34.270	--
inainte de anul 1967	10.770	16.870	22.490	28.120	--

••• Strict pentru uzul Birourilor Notariale si pentru celelalte cazuri stabilite de lege •••



## ANEXA 8.5.4 - ZONA 22-B2

confort III


# APARTAMENTE IN BLOCURI DE LOCUINTE

STUDIU DE PIATA PENTRU ANUL 2017  
PRIVIND VALORILE MINIME IMOBILIARE IN MUNICIPIUL BUCURESTI

- VALORI IN EUR -

	1 CAMERA	2 CAMERE	3 CAMERE	4 CAMERE	5 CAMERE
<b>Apartment situat la PARTER</b>					
<i>construit in perioada:</i>					
2011 ÷ prezent	15.330	24.000	30.000	40.010	--
1990 ÷ 2010	14.260	22.320	27.900	37.200	--
1978 ÷ 1989	12.960	20.300	25.380	33.830	--
1967 ÷ 1977	11.900	18.630	23.290	31.040	--
inainte de anul 1967	9.770	15.290	19.110	25.480	--
<b>Apartment situat la ETAJ INTERMEDIAR (etajele 1 ÷ 4)</b>					
<i>construit in perioada:</i>					
2011 ÷ prezent	16.590	25.980	32.470	43.300	--
1990 ÷ 2010	15.430	24.160	30.200	40.270	--
1978 ÷ 1989	14.040	21.970	27.470	36.620	--
1967 ÷ 1977	12.880	20.160	25.210	33.610	--
inainte de anul 1967	10.570	16.540	20.680	27.580	--
<b>Apartment situat la ETAJ SUPERIOR (et. 5 ÷ penultimul et.)</b>					
<i>construit in perioada:</i>					
2011 ÷ prezent	15.810	24.750	30.930	41.240	--
1990 ÷ 2010	14.710	23.010	28.760	38.350	--
1978 ÷ 1989	13.370	20.920	26.160	34.880	--
1967 ÷ 1977	12.270	19.210	24.010	32.010	--
inainte de anul 1967	10.070	15.760	19.700	26.260	--
<b>Apartment situat la ULTIMUL ETAJ</b>					
<i>construit in perioada:</i>					
2011 ÷ prezent	14.380	22.510	28.150	37.530	--
1990 ÷ 2010	13.380	20.940	26.180	34.900	--
1978 ÷ 1989	12.170	19.040	23.810	31.740	--
1967 ÷ 1977	11.170	17.480	21.850	29.120	--
inainte de anul 1967	9.170	14.340	17.920	23.900	--

••• Strict pentru uzul Birourilor Notariale si pentru celelalte cazuri stabilite de lege •••



## ANEXA 8.6.1 - ZONA 22-B3

confort I sport

# APARTAMENTE IN BLOCURI DE LOCUINTE

STUDIU DE PIATA PENTRU ANUL 2017  
PRIVIND VALORILE MINIME IMOBILIARE IN MUNICIPIUL BUCURESTI

- VALORI IN EUR -

	1 CAMERA	2 CAMERE	3 CAMERE	4 CAMERE	5 CAMERE
<b>Apartment situat la PARTER</b>					
<i>construit in perioada:</i>					
2011 ÷ prezent	27.290	45.490	59.140	72.780	107.340
1990 ÷ 2010	25.380	42.300	54.990	67.680	99.830
1978 ÷ 1989	23.080	38.470	50.010	61.560	90.790
1967 ÷ 1977	21.190	35.310	45.900	56.480	83.310
inainte de anul 1967	17.380	28.960	37.660	46.350	68.360
<b>Apartment situat la ETAJ INTERMEDIAR (etajele 1 ÷ 4)</b>					
<i>construit in perioada:</i>					
2011 ÷ prezent	29.540	49.240	64.010	78.780	116.200
1990 ÷ 2010	27.470	45.790	59.530	73.270	108.070
1978 ÷ 1989	24.980	41.650	54.140	66.630	98.280
1967 ÷ 1977	22.930	38.220	49.680	61.140	90.190
inainte de anul 1967	18.810	31.360	40.760	50.170	74.000
<b>Apartment situat la ETAJ SUPERIOR (et. 5 ÷ penultimul et.)</b>					
<i>construit in perioada:</i>					
2011 ÷ prezent	28.140	46.890	60.960	75.030	110.670
1990 ÷ 2010	26.170	43.610	56.690	69.780	102.920
1978 ÷ 1989	23.800	39.660	51.560	63.460	93.610
1967 ÷ 1977	21.840	36.390	47.320	58.230	85.900
inainte de anul 1967	17.920	29.860	38.820	47.780	70.480
<b>Apartment situat la ULTIMUL ETAJ</b>					
<i>construit in perioada:</i>					
2011 ÷ prezent	25.600	42.670	55.480	68.280	100.710
1990 ÷ 2010	23.820	39.680	51.590	63.500	93.660
1978 ÷ 1989	21.660	36.090	46.920	57.750	85.170
1967 ÷ 1977	19.870	33.120	43.050	52.990	78.160
inainte de anul 1967	16.300	27.180	35.330	43.480	64.130

••• Strict pentru uzul Birourilor Notariale si pentru celelalte cazuri stabilite de lege •••



## ANEXA 8.6.2 - ZONA 22-B3

confort I


# APARTAMENTE IN BLOCURI DE LOCUINTE

STUDIU DE PIATA PENTRU ANUL 2017  
PRIVIND VALORILE MINIME IMOBILIARE IN MUNICIPIUL BUCURESTI

- VALORI IN EUR -

	1 CAMERA	2 CAMERE	3 CAMERE	4 CAMERE	5 CAMERE
<b>Apartment situat la PARTER</b>					
<i>construit in perioada:</i>					
2011 ÷ prezent	25.990	43.320	56.320	69.320	102.230
1990 ÷ 2010	24.170	40.290	52.380	64.460	95.080
1978 ÷ 1989	21.980	36.640	47.630	58.620	86.470
1967 ÷ 1977	20.170	33.630	43.710	53.800	79.340
inainte de anul 1967	16.550	27.590	35.870	44.140	65.100
<b>Apartment situat la ETAJ INTERMEDIAR (etajele 1 ÷ 4)</b>					
<i>construit in perioada:</i>					
2011 ÷ prezent	28.140	46.890	60.960	75.030	110.670
1990 ÷ 2010	26.170	43.610	56.690	69.780	102.920
1978 ÷ 1989	23.800	39.660	51.560	63.460	93.610
1967 ÷ 1977	21.840	36.390	47.320	58.230	85.900
inainte de anul 1967	17.920	29.860	38.820	47.780	70.480
<b>Apartment situat la ETAJ SUPERIOR (et. 5 ÷ penultimul et.)</b>					
<i>construit in perioada:</i>					
2011 ÷ prezent	26.800	44.660	58.050	71.460	105.390
1990 ÷ 2010	24.920	41.530	53.990	66.460	98.020
1978 ÷ 1989	22.660	37.780	49.100	60.440	89.140
1967 ÷ 1977	20.790	34.660	45.060	55.460	81.810
inainte de anul 1967	17.060	28.440	36.970	45.510	67.120
<b>Apartment situat la ULTIMUL ETAJ</b>					
<i>construit in perioada:</i>					
2011 ÷ prezent	24.380	40.640	52.830	65.020	95.910
1990 ÷ 2010	22.670	37.790	49.140	60.470	89.190
1978 ÷ 1989	20.620	34.370	44.680	54.990	81.120
1967 ÷ 1977	18.920	31.550	41.000	50.470	74.440
inainte de anul 1967	15.530	25.880	33.650	41.410	61.080

••• Strict pentru uzul Birourilor Notariale si pentru celelalte cazuri stabilite de lege •••



## ANEXA 8.6.3 - ZONA 22-B3

confort II

# APARTAMENTE IN BLOCURI DE LOCUINTE

STUDIU DE PIATA PENTRU ANUL 2017  
PRIVIND VALORILE MINIME IMOBILIARE IN MUNICIPIUL BUCURESTI

- VALORI IN EUR -

	1 CAMERA	2 CAMERE	3 CAMERE	4 CAMERE	5 CAMERE
<b>Apartment situat la PARTER</b>					
<i>construit in perioada:</i>					
2011 ÷ prezent	17.940	28.070	37.430	46.780	--
1990 ÷ 2010	16.680	26.110	34.800	43.510	--
1978 ÷ 1989	15.170	23.740	31.660	39.570	--
1967 ÷ 1977	13.920	21.790	29.050	36.310	--
inainte de anul 1967	11.420	17.880	23.840	29.800	--
<b>Apartment situat la ETAJ INTERMEDIAR (etajele 1 ÷ 4)</b>					
<i>construit in perioada:</i>					
2011 ÷ prezent	19.410	30.390	40.510	50.640	--
1990 ÷ 2010	18.060	28.260	37.680	47.100	--
1978 ÷ 1989	16.420	25.700	34.270	42.830	--
1967 ÷ 1977	15.060	23.590	31.450	39.310	--
inainte de anul 1967	12.360	19.350	25.800	32.250	--
<b>Apartment situat la ETAJ SUPERIOR (et. 5 ÷ penultimul et.)</b>					
<i>construit in perioada:</i>					
2011 ÷ prezent	18.490	28.940	38.580	48.240	--
1990 ÷ 2010	17.190	26.920	35.890	44.850	--
1978 ÷ 1989	15.640	24.480	32.630	40.790	--
1967 ÷ 1977	14.350	22.460	29.950	37.440	--
inainte de anul 1967	11.780	18.430	24.570	30.710	--
<b>Apartment situat la ULTIMUL ETAJ</b>					
<i>construit in perioada:</i>					
2011 ÷ prezent	16.830	26.330	35.120	43.890	--
1990 ÷ 2010	15.640	24.490	32.650	40.820	--
1978 ÷ 1989	14.230	22.270	29.700	37.120	--
1967 ÷ 1977	13.050	20.440	27.260	34.070	--
inainte de anul 1967	10.710	16.770	22.360	27.950	--

••• Strict pentru uzul Birourilor Notariale si pentru celelalte cazuri stabilite de lege •••



## ANEXA 8.6.4 - ZONA 22-B3

confort III

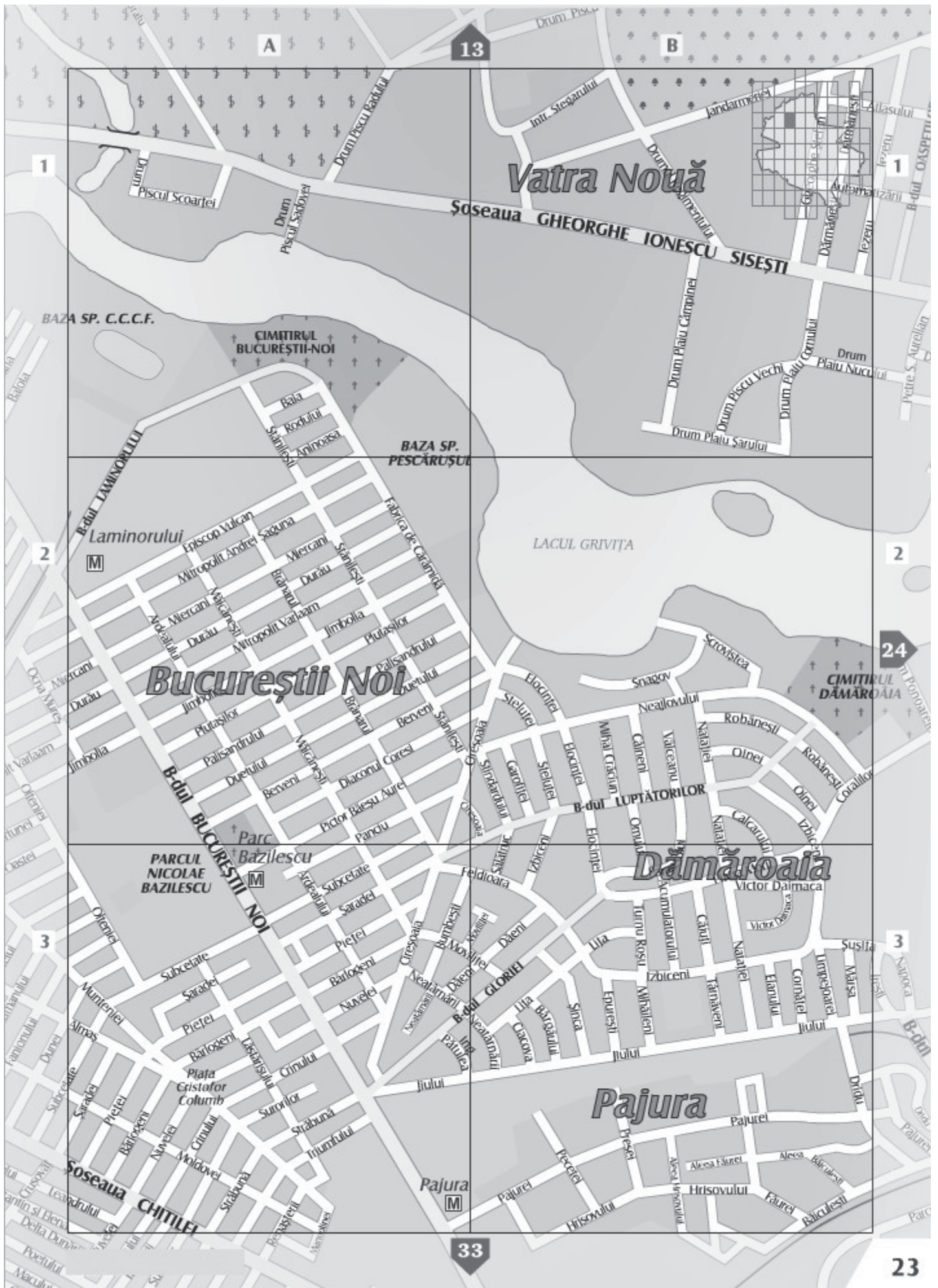
# APARTAMENTE IN BLOCURI DE LOCUINTE

STUDIU DE PIATA PENTRU ANUL 2017  
PRIVIND VALORILE MINIME IMOBILIARE IN MUNICIPIUL BUCURESTI

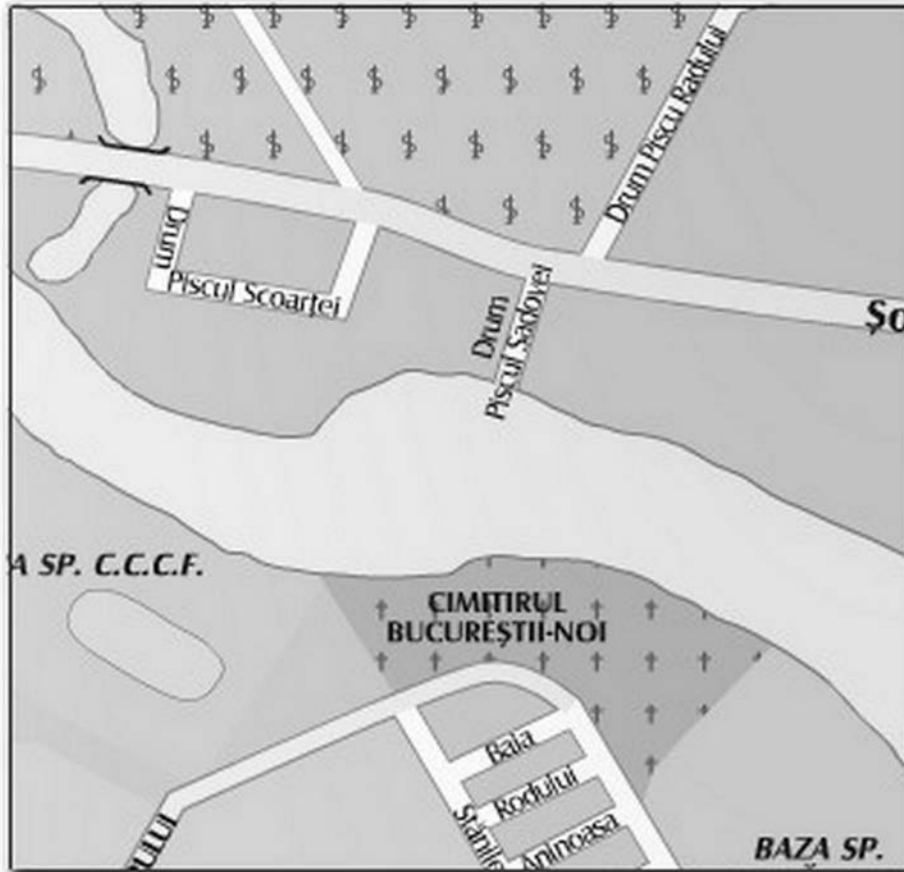
- VALORI IN EUR -

	1 CAMERA	2 CAMERE	3 CAMERE	4 CAMERE	5 CAMERE
<b>Apartment situat la PARTER</b>					
<i>construit in perioada:</i>					
2011 ÷ prezent	15.240	23.860	29.830	39.760	--
1990 ÷ 2010	14.180	22.190	27.730	36.990	--
1978 ÷ 1989	12.890	20.180	25.230	33.640	--
1967 ÷ 1977	11.830	18.520	23.150	30.860	--
inainte de anul 1967	9.710	15.200	18.990	25.330	--
<b>Apartment situat la ETAJ INTERMEDIAR (etajele 1 ÷ 4)</b>					
<i>construit in perioada:</i>					
2011 ÷ prezent	16.500	25.830	32.290	43.050	--
1990 ÷ 2010	15.340	24.020	30.030	40.040	--
1978 ÷ 1989	13.960	21.850	27.310	36.410	--
1967 ÷ 1977	12.800	20.050	25.050	33.410	--
inainte de anul 1967	10.510	16.450	20.560	27.420	--
<b>Apartment situat la ETAJ SUPERIOR (et. 5 ÷ penultimul et.)</b>					
<i>construit in perioada:</i>					
2011 ÷ prezent	15.720	24.600	30.740	41.000	--
1990 ÷ 2010	14.610	22.880	28.590	38.130	--
1978 ÷ 1989	13.300	20.800	26.010	34.670	--
1967 ÷ 1977	12.200	19.100	23.870	31.820	--
inainte de anul 1967	10.010	15.670	19.580	26.110	--
<b>Apartment situat la ULTIMUL ETAJ</b>					
<i>construit in perioada:</i>					
2011 ÷ prezent	14.300	22.380	27.980	37.310	--
1990 ÷ 2010	13.300	20.820	26.020	34.690	--
1978 ÷ 1989	12.100	18.930	23.670	31.560	--
1967 ÷ 1977	11.100	17.380	21.720	28.950	--
inainte de anul 1967	9.110	14.250	17.820	23.760	--

••• Strict pentru uzul Birourilor Notariale si pentru celelalte cazuri stabilite de lege •••



ZONA 23 — A1

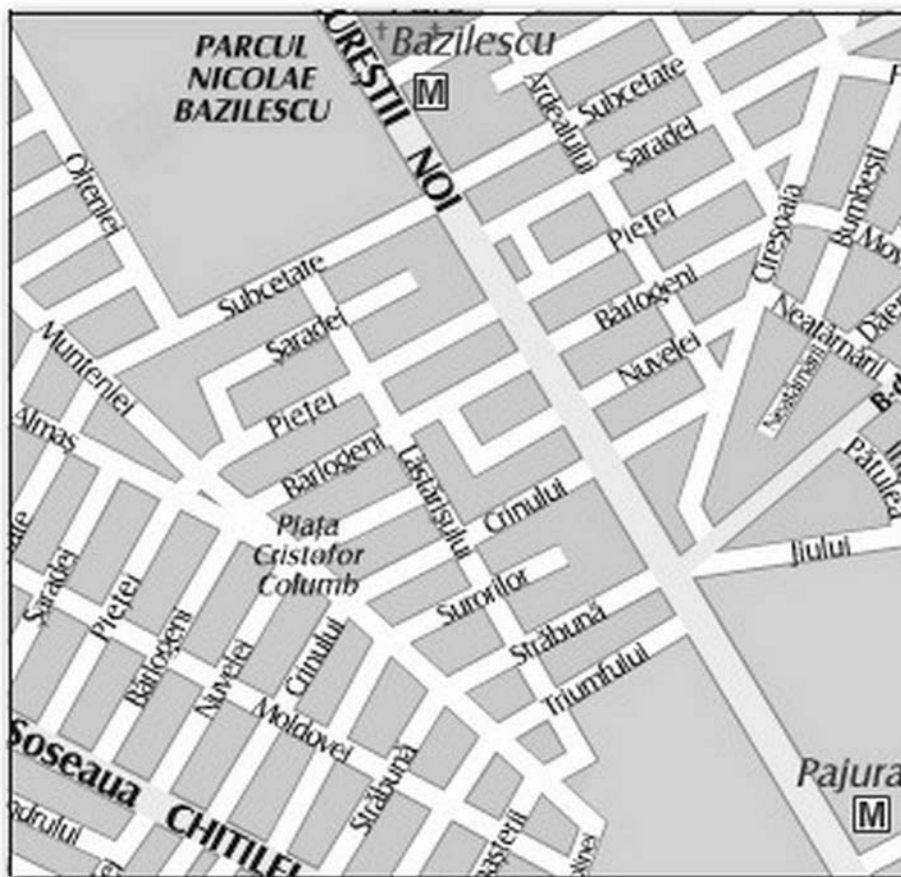


ZONA 23 — A2

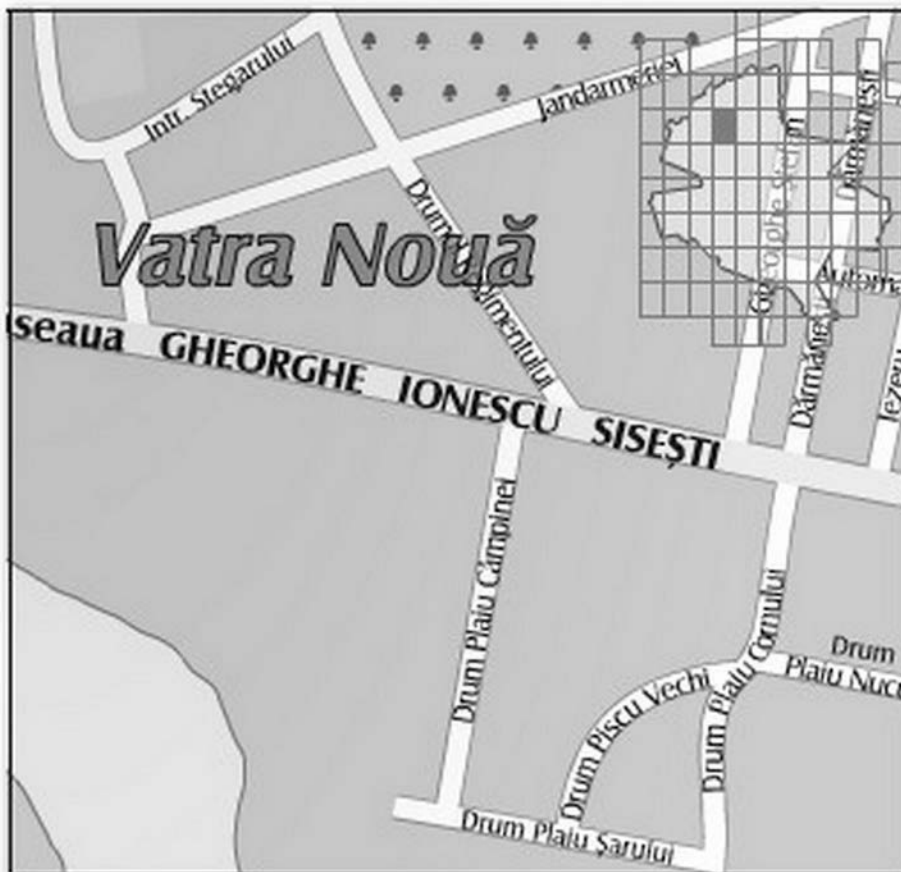




ZONA 23 — A3



ZONA 23 — B1




ZONA 23 — B2



ZONA 23 — B3





## ANEXA 9.1.1 - ZONA 23-A1

confort I sport

# APARTAMENTE IN BLOCURI DE LOCUINTE

STUDIU DE PIATA PENTRU ANUL 2017  
PRIVIND VALORILE MINIME IMOBILIARE IN MUNICIPIUL BUCURESTI

- VALORI IN EUR -

	1 CAMERA	2 CAMERE	3 CAMERE	4 CAMERE	5 CAMERE
<b>Apartment situat la PARTER</b>					
<i>construit in perioada:</i>					
2011 ÷ prezent	30.290	50.470	65.620	80.760	119.120
1990 ÷ 2010	28.170	46.950	61.030	75.100	110.780
1978 ÷ 1989	25.490	42.490	55.230	67.970	100.260
1967 ÷ 1977	23.400	38.990	50.680	62.380	92.010
inainte de anul 1967	19.190	31.990	41.580	51.190	75.500
<b>Apartment situat la ETAJ INTERMEDIAR (etajele 1 ÷ 4)</b>					
<i>construit in perioada:</i>					
2011 ÷ prezent	32.780	54.630	71.030	87.420	128.950
1990 ÷ 2010	30.480	50.810	66.060	81.300	119.910
1978 ÷ 1989	27.600	45.990	59.780	73.580	108.530
1967 ÷ 1977	25.320	42.200	54.860	67.520	99.590
inainte de anul 1967	20.780	34.620	45.020	55.400	81.720
<b>Apartment situat la ETAJ SUPERIOR (et. 5 ÷ penultimul et.)</b>					
<i>construit in perioada:</i>					
2011 ÷ prezent	31.220	52.040	67.650	83.260	122.810
1990 ÷ 2010	29.040	48.390	62.910	77.430	114.210
1978 ÷ 1989	26.280	43.800	56.940	70.080	103.370
1967 ÷ 1977	24.120	40.190	52.250	64.310	94.850
inainte de anul 1967	19.780	32.980	42.870	52.760	77.830
<b>Apartment situat la ULTIMUL ETAJ</b>					
<i>construit in perioada:</i>					
2011 ÷ prezent	28.410	47.360	61.560	75.770	111.760
1990 ÷ 2010	26.420	44.030	57.250	70.460	103.920
1978 ÷ 1989	23.910	39.860	51.820	63.770	94.060
1967 ÷ 1977	21.940	36.570	47.540	58.510	86.320
inainte de anul 1967	18.010	30.010	39.020	48.020	70.830

••• Strict pentru uzul Birourilor Notariale si pentru celelalte cazuri stabilite de lege •••



## ANEXA 9.1.2 - ZONA 23-A1

confort I


# APARTAMENTE IN BLOCURI DE LOCUINTE

STUDIU DE PIATA PENTRU ANUL 2017  
PRIVIND VALORILE MINIME IMOBILIARE IN MUNICIPIUL BUCURESTI

- VALORI IN EUR -

	1 CAMERA	2 CAMERE	3 CAMERE	4 CAMERE	5 CAMERE
<b>Apartment situat la PARTER</b>					
<i>construit in perioada:</i>					
2011 ÷ prezent	28.840	48.070	62.490	76.920	113.450
1990 ÷ 2010	26.820	44.710	58.120	71.520	105.500
1978 ÷ 1989	24.280	40.460	52.600	64.740	95.490
1967 ÷ 1977	22.280	37.130	48.270	59.410	87.620
inainte de anul 1967	18.280	30.460	39.610	48.740	71.900
<b>Apartment situat la ETAJ INTERMEDIAR (etajele 1 ÷ 4)</b>					
<i>construit in perioada:</i>					
2011 ÷ prezent	31.220	52.040	67.650	83.260	122.810
1990 ÷ 2010	29.040	48.390	62.910	77.430	114.210
1978 ÷ 1989	26.280	43.800	56.940	70.080	103.370
1967 ÷ 1977	24.120	40.190	52.250	64.310	94.850
inainte de anul 1967	19.780	32.980	42.870	52.760	77.830
<b>Apartment situat la ETAJ SUPERIOR (et. 5 ÷ penultimul et.)</b>					
<i>construit in perioada:</i>					
2011 ÷ prezent	29.740	49.560	64.420	79.290	116.950
1990 ÷ 2010	27.650	46.080	59.910	73.740	108.770
1978 ÷ 1989	25.030	41.720	54.230	66.740	98.440
1967 ÷ 1977	22.970	38.280	49.770	61.250	90.340
inainte de anul 1967	18.850	31.400	40.830	50.250	74.130
<b>Apartment situat la ULTIMUL ETAJ</b>					
<i>construit in perioada:</i>					
2011 ÷ prezent	27.060	45.100	58.630	72.160	106.430
1990 ÷ 2010	25.160	41.940	54.520	67.110	98.980
1978 ÷ 1989	22.780	37.960	49.350	60.740	89.580
1967 ÷ 1977	20.900	34.830	45.280	55.730	82.200
inainte de anul 1967	17.150	28.580	37.160	45.730	67.450

••• Strict pentru uzul Birourilor Notariale si pentru celelalte cazuri stabilite de lege •••



## ANEXA 9.1.3 - ZONA 23-A1

confort II

# APARTAMENTE IN BLOCURI DE LOCUINTE

STUDIU DE PIATA PENTRU ANUL 2017  
PRIVIND VALORILE MINIME IMOBILIARE IN MUNICIPIUL BUCURESTI

- VALORI IN EUR -

	1 CAMERA	2 CAMERE	3 CAMERE	4 CAMERE	5 CAMERE
<b>Apartment situat la PARTER</b>					
<i>construit in perioada:</i>					
2011 ÷ prezent	19.910	31.150	41.530	51.920	--
1990 ÷ 2010	18.510	28.970	38.620	48.280	--
1978 ÷ 1989	16.750	26.220	34.960	43.700	--
1967 ÷ 1977	15.370	24.060	32.080	40.100	--
inainte de anul 1967	12.620	19.740	26.320	32.910	--
<b>Apartment situat la ETAJ INTERMEDIAR (etajele 1 ÷ 4)</b>					
<i>construit in perioada:</i>					
2011 ÷ prezent	21.550	33.720	44.960	56.200	--
1990 ÷ 2010	20.040	31.350	41.810	52.260	--
1978 ÷ 1989	18.130	28.380	37.840	47.300	--
1967 ÷ 1977	16.640	26.040	34.720	43.410	--
inainte de anul 1967	13.650	21.370	28.490	35.620	--
<b>Apartment situat la ETAJ SUPERIOR (et. 5 ÷ penultimul et.)</b>					
<i>construit in perioada:</i>					
2011 ÷ prezent	20.520	32.110	42.810	53.530	--
1990 ÷ 2010	19.090	29.870	39.820	49.770	--
1978 ÷ 1989	17.270	27.030	36.040	45.050	--
1967 ÷ 1977	15.840	24.810	33.070	41.340	--
inainte de anul 1967	13.000	20.350	27.140	33.920	--
<b>Apartment situat la ULTIMUL ETAJ</b>					
<i>construit in perioada:</i>					
2011 ÷ prezent	18.670	29.220	38.960	48.710	--
1990 ÷ 2010	17.360	27.170	36.230	45.290	--
1978 ÷ 1989	15.710	24.590	32.790	41.000	--
1967 ÷ 1977	14.420	22.570	30.090	37.620	--
inainte de anul 1967	11.830	18.520	24.690	30.870	--

••• Strict pentru uzul Birourilor Notariale si pentru celelalte cazuri stabilite de lege •••



## ANEXA 9.1.4 - ZONA 23-A1

confort III

# APARTAMENTE IN BLOCURI DE LOCUINTE

STUDIU DE PIATA PENTRU ANUL 2017  
PRIVIND VALORILE MINIME IMOBILIARE IN MUNICIPIUL BUCURESTI

- VALORI IN EUR -

	1 CAMERA	2 CAMERE	3 CAMERE	4 CAMERE	5 CAMERE
<b>Apartment situat la PARTER</b>					
<i>construit in perioada:</i>					
2011 ÷ prezent	16.910	26.480	33.100	44.130	--
1990 ÷ 2010	15.730	24.620	30.780	41.040	--
1978 ÷ 1989	14.240	22.290	27.860	37.140	--
1967 ÷ 1977	13.060	20.450	25.570	34.080	--
inainte de anul 1967	10.720	16.780	20.980	27.960	--
<b>Apartment situat la ETAJ INTERMEDIAR (etajele 1 ÷ 4)</b>					
<i>construit in perioada:</i>					
2011 ÷ prezent	18.310	28.660	35.820	47.770	--
1990 ÷ 2010	17.030	26.650	33.320	44.420	--
1978 ÷ 1989	15.410	24.130	30.160	40.200	--
1967 ÷ 1977	14.140	22.140	27.670	36.900	--
inainte de anul 1967	11.600	18.170	22.710	30.280	--
<b>Apartment situat la ETAJ SUPERIOR (et. 5 ÷ penultimul et.)</b>					
<i>construit in perioada:</i>					
2011 ÷ prezent	17.440	27.300	34.120	45.490	--
1990 ÷ 2010	16.220	25.390	31.730	42.310	--
1978 ÷ 1989	14.680	22.980	28.710	38.300	--
1967 ÷ 1977	13.470	21.080	26.350	35.140	--
inainte de anul 1967	11.050	17.300	21.620	28.840	--
<b>Apartment situat la ULTIMUL ETAJ</b>					
<i>construit in perioada:</i>					
2011 ÷ prezent	15.870	24.840	31.050	41.400	--
1990 ÷ 2010	14.760	23.100	28.870	38.500	--
1978 ÷ 1989	13.360	20.910	26.140	34.840	--
1967 ÷ 1977	12.260	19.180	23.980	31.970	--
inainte de anul 1967	10.060	15.740	19.680	26.240	--

••• Strict pentru uzul Birourilor Notariale si pentru celelalte cazuri stabilite de lege •••



## ANEXA 9.2.1 - ZONA 23-A2

confort I sport

# APARTAMENTE IN BLOCURI DE LOCUINTE

STUDIU DE PIATA PENTRU ANUL 2017  
PRIVIND VALORILE MINIME IMOBILIARE IN MUNICIPIUL BUCURESTI

- VALORI IN EUR -

	1 CAMERA	2 CAMERE	3 CAMERE	4 CAMERE	5 CAMERE
<b>Apartment situat la PARTER</b>					
<i>construit in perioada:</i>					
2011 ÷ prezent	32.260	53.760	69.880	86.020	126.870
1990 ÷ 2010	30.000	50.000	65.000	79.990	117.990
1978 ÷ 1989	27.150	45.250	58.830	72.400	106.790
1967 ÷ 1977	24.920	41.520	53.980	66.440	98.000
inainte de anul 1967	20.440	34.070	44.290	54.520	80.410
<b>Apartment situat la ETAJ INTERMEDIAR (etajele 1 ÷ 4)</b>					
<i>construit in perioada:</i>					
2011 ÷ prezent	34.910	58.190	75.660	93.110	137.340
1990 ÷ 2010	32.470	54.120	70.360	86.590	127.730
1978 ÷ 1989	29.380	48.980	63.680	78.370	115.600
1967 ÷ 1977	26.970	44.940	58.430	71.910	106.080
inainte de anul 1967	22.130	36.890	47.950	59.010	87.040
<b>Apartment situat la ETAJ SUPERIOR (et. 5 ÷ penultimul et.)</b>					
<i>construit in perioada:</i>					
2011 ÷ prezent	33.250	55.420	72.050	88.670	130.800
1990 ÷ 2010	30.920	51.550	67.000	82.470	121.640
1978 ÷ 1989	27.990	46.650	60.650	74.640	110.100
1967 ÷ 1977	25.690	42.810	55.650	68.490	101.020
inainte de anul 1967	21.070	35.130	45.660	56.200	82.900
<b>Apartment situat la ULTIMUL ETAJ</b>					
<i>construit in perioada:</i>					
2011 ÷ prezent	30.260	50.430	65.570	80.700	119.020
1990 ÷ 2010	28.150	46.900	60.980	75.050	110.690
1978 ÷ 1989	25.470	42.450	55.190	67.920	100.180
1967 ÷ 1977	23.380	38.960	50.640	62.330	91.940
inainte de anul 1967	19.170	31.960	41.550	51.150	75.430

••• Strict pentru uzul Birourilor Notariale si pentru celelalte cazuri stabilite de lege •••



## ANEXA 9.2.2 - ZONA 23-A2

confort I

# APARTAMENTE IN BLOCURI DE LOCUINTE

STUDIU DE PIATA PENTRU ANUL 2017  
PRIVIND VALORILE MINIME IMOBILIARE IN MUNICIPIUL BUCURESTI

- VALORI IN EUR -

	1 CAMERA	2 CAMERE	3 CAMERE	4 CAMERE	5 CAMERE
<b>Apartment situat la PARTER</b>					
<i>construit in perioada:</i>					
2011 ÷ prezent	30.720	51.200	66.560	81.920	120.830
1990 ÷ 2010	28.570	47.610	61.900	76.190	112.370
1978 ÷ 1989	25.850	43.100	56.030	68.950	101.700
1967 ÷ 1977	23.730	39.540	51.410	63.280	93.330
inainte de anul 1967	19.470	32.450	42.180	51.920	76.580
<b>Apartment situat la ETAJ INTERMEDIAR (etajele 1 ÷ 4)</b>					
<i>construit in perioada:</i>					
2011 ÷ prezent	33.250	55.420	72.050	88.670	130.800
1990 ÷ 2010	30.920	51.550	67.000	82.470	121.640
1978 ÷ 1989	27.990	46.650	60.650	74.640	110.100
1967 ÷ 1977	25.690	42.810	55.650	68.490	101.020
inainte de anul 1967	21.070	35.130	45.660	56.200	82.900
<b>Apartment situat la ETAJ SUPERIOR (et. 5 ÷ penultimul et.)</b>					
<i>construit in perioada:</i>					
2011 ÷ prezent	31.670	52.790	68.610	84.450	124.570
1990 ÷ 2010	29.450	49.090	63.820	78.550	115.850
1978 ÷ 1989	26.650	44.430	57.750	71.080	104.850
1967 ÷ 1977	24.460	40.770	53.000	65.230	96.210
inainte de anul 1967	20.070	33.450	43.480	53.520	78.950
<b>Apartment situat la ULTIMUL ETAJ</b>					
<i>construit in perioada:</i>					
2011 ÷ prezent	28.820	48.030	62.440	76.850	113.350
1990 ÷ 2010	26.800	44.670	58.080	71.470	105.420
1978 ÷ 1989	24.260	40.430	52.560	64.690	95.410
1967 ÷ 1977	22.260	37.100	48.230	59.360	87.550
inainte de anul 1967	18.260	30.440	39.570	48.710	71.840

••• Strict pentru uzul Birourilor Notariale si pentru celelalte cazuri stabilite de lege •••





## ANEXA 9.2.3 - ZONA 23-A2

confort II


# APARTAMENTE IN BLOCURI DE LOCUINTE

STUDIU DE PIATA PENTRU ANUL 2017  
PRIVIND VALORILE MINIME IMOBILIARE IN MUNICIPIUL BUCURESTI

- VALORI IN EUR -

	1 CAMERA	2 CAMERE	3 CAMERE	4 CAMERE	5 CAMERE
<b>Apartment situat la PARTER</b>					
<i>construit in perioada:</i>					
2011 ÷ prezent	21.200	33.180	44.240	55.300	--
1990 ÷ 2010	19.710	30.850	41.140	51.420	--
1978 ÷ 1989	17.840	27.920	37.230	46.540	--
1967 ÷ 1977	16.370	25.630	34.160	42.710	--
inainte de anul 1967	13.430	21.030	28.030	35.050	--
<b>Apartment situat la ETAJ INTERMEDIAR (etajele 1 ÷ 4)</b>					
<i>construit in perioada:</i>					
2011 ÷ prezent	22.950	35.920	47.890	59.860	--
1990 ÷ 2010	21.340	33.400	44.540	55.670	--
1978 ÷ 1989	19.320	30.230	40.310	50.380	--
1967 ÷ 1977	17.720	27.740	36.990	46.230	--
inainte de anul 1967	14.540	22.760	30.350	37.930	--
<b>Apartment situat la ETAJ SUPERIOR (et. 5 ÷ penultimul et.)</b>					
<i>construit in perioada:</i>					
2011 ÷ prezent	21.850	34.200	45.600	57.010	--
1990 ÷ 2010	20.330	31.810	42.410	53.010	--
1978 ÷ 1989	18.390	28.790	38.390	47.980	--
1967 ÷ 1977	16.880	26.420	35.220	44.030	--
inainte de anul 1967	13.840	21.680	28.910	36.120	--
<b>Apartment situat la ULTIMUL ETAJ</b>					
<i>construit in perioada:</i>					
2011 ÷ prezent	19.890	31.130	41.500	51.880	--
1990 ÷ 2010	18.490	28.950	38.590	48.250	--
1978 ÷ 1989	16.740	26.200	34.930	43.670	--
1967 ÷ 1977	15.360	24.050	32.050	40.070	--
inainte de anul 1967	12.610	19.720	26.300	32.880	--

••• Strict pentru uzul Birourilor Notariale si pentru celelalte cazuri stabilite de lege •••



## ANEXA 9.2.4 - ZONA 23-A2

confort III

# APARTAMENTE IN BLOCURI DE LOCUINTE

STUDIU DE PIATA PENTRU ANUL 2017  
PRIVIND VALORILE MINIME IMOBILIARE IN MUNICIPIUL BUCURESTI

- VALORI IN EUR -

	1 CAMERA	2 CAMERE	3 CAMERE	4 CAMERE	5 CAMERE
<b>Apartment situat la PARTER</b>					
<i>construit in perioada:</i>					
2011 ÷ prezent	18.020	28.200	35.250	47.000	--
1990 ÷ 2010	16.760	26.230	32.780	43.720	--
1978 ÷ 1989	15.160	23.740	29.670	39.560	--
1967 ÷ 1977	13.920	21.780	27.230	36.310	--
inainte de anul 1967	11.420	17.870	22.340	29.790	--
<b>Apartment situat la ETAJ INTERMEDIAR (etajele 1 ÷ 4)</b>					
<i>construit in perioada:</i>					
2011 ÷ prezent	19.510	30.520	38.160	50.880	--
1990 ÷ 2010	18.140	28.390	35.490	47.310	--
1978 ÷ 1989	16.410	25.690	32.110	42.820	--
1967 ÷ 1977	15.060	23.580	29.480	39.300	--
inainte de anul 1967	12.360	19.350	24.190	32.250	--
<b>Apartment situat la ETAJ SUPERIOR (et. 5 ÷ penultimul et.)</b>					
<i>construit in perioada:</i>					
2011 ÷ prezent	18.570	29.070	36.340	48.450	--
1990 ÷ 2010	17.270	27.040	33.790	45.060	--
1978 ÷ 1989	15.630	24.470	30.590	40.780	--
1967 ÷ 1977	14.340	22.450	28.060	37.420	--
inainte de anul 1967	11.770	18.420	23.030	30.700	--
<b>Apartment situat la ULTIMUL ETAJ</b>					
<i>construit in perioada:</i>					
2011 ÷ prezent	16.900	26.460	33.070	44.100	--
1990 ÷ 2010	15.720	24.600	30.760	41.010	--
1978 ÷ 1989	14.230	22.270	27.830	37.120	--
1967 ÷ 1977	13.050	20.430	25.550	34.050	--
inainte de anul 1967	10.710	16.770	20.960	27.940	--

••• Strict pentru uzul Birourilor Notariale si pentru celelalte cazuri stabilite de lege •••



## ANEXA 9.3.1 - ZONA 23-A3

confort I sport


# APARTAMENTE IN BLOCURI DE LOCUINTE

STUDIU DE PIATA PENTRU ANUL 2017  
PRIVIND VALORILE MINIME IMOBILIARE IN MUNICIPIUL BUCURESTI

- VALORI IN EUR -

	1 CAMERA	2 CAMERE	3 CAMERE	4 CAMERE	5 CAMERE
<b>Apartment situat la PARTER</b>					
<i>construit in perioada:</i>					
2011 ÷ prezent	32.550	54.250	70.520	86.800	128.030
1990 ÷ 2010	30.270	50.450	65.590	80.730	119.060
1978 ÷ 1989	27.390	45.660	59.360	73.060	107.760
1967 ÷ 1977	25.140	41.900	54.480	67.040	98.890
inainte de anul 1967	20.620	34.380	44.700	55.010	81.140
<b>Apartment situat la ETAJ INTERMEDIAR (etajele 1 ÷ 4)</b>					
<i>construit in perioada:</i>					
2011 ÷ prezent	35.240	58.720	76.340	93.960	138.590
1990 ÷ 2010	32.770	54.610	71.000	87.380	128.880
1978 ÷ 1989	29.660	49.430	64.260	79.090	116.650
1967 ÷ 1977	27.210	45.360	58.960	72.570	107.040
inainte de anul 1967	22.330	37.220	48.390	59.550	87.830
<b>Apartment situat la ETAJ SUPERIOR (et. 5 ÷ penultimul et.)</b>					
<i>construit in perioada:</i>					
2011 ÷ prezent	33.560	55.920	72.700	89.480	131.990
1990 ÷ 2010	31.210	52.010	67.620	83.220	122.750
1978 ÷ 1989	28.250	47.080	61.190	75.320	111.100
1967 ÷ 1977	25.920	43.200	56.160	69.120	101.950
inainte de anul 1967	21.260	35.440	46.080	56.710	83.650
<b>Apartment situat la ULTIMUL ETAJ</b>					
<i>construit in perioada:</i>					
2011 ÷ prezent	30.530	50.890	66.160	81.430	120.110
1990 ÷ 2010	28.400	47.330	61.530	75.730	111.700
1978 ÷ 1989	25.700	42.840	55.690	68.540	101.090
1967 ÷ 1977	23.590	39.310	51.110	62.900	92.770
inainte de anul 1967	19.360	32.260	41.930	51.600	76.130

••• Strict pentru uzul Birourilor Notariale si pentru celelalte cazuri stabilite de lege •••



## ANEXA 9.3.2 - ZONA 23-A3

confort I

# APARTAMENTE IN BLOCURI DE LOCUINTE

STUDIU DE PIATA PENTRU ANUL 2017  
PRIVIND VALORILE MINIME IMOBILIARE IN MUNICIPIUL BUCURESTI

- VALORI IN EUR -

	1 CAMERA	2 CAMERE	3 CAMERE	4 CAMERE	5 CAMERE
<b>Apartment situat la PARTER</b>					
<i>construit in perioada:</i>					
2011 ÷ prezent	31.000	51.670	67.170	82.670	121.930
1990 ÷ 2010	28.830	48.050	62.460	76.880	113.400
1978 ÷ 1989	26.100	43.490	56.540	69.580	102.640
1967 ÷ 1977	23.940	39.910	51.880	63.850	94.180
inainte de anul 1967	19.650	32.740	42.570	52.390	77.270
<b>Apartment situat la ETAJ INTERMEDIAR (etajele 1 ÷ 4)</b>					
<i>construit in perioada:</i>					
2011 ÷ prezent	33.560	55.920	72.700	89.480	131.990
1990 ÷ 2010	31.210	52.010	67.620	83.220	122.750
1978 ÷ 1989	28.250	47.080	61.190	75.320	111.100
1967 ÷ 1977	25.920	43.200	56.160	69.120	101.950
inainte de anul 1967	21.260	35.440	46.080	56.710	83.650
<b>Apartment situat la ETAJ SUPERIOR (et. 5 ÷ penultimul et.)</b>					
<i>construit in perioada:</i>					
2011 ÷ prezent	31.960	53.270	69.250	85.220	125.710
1990 ÷ 2010	29.730	49.540	64.400	79.250	116.900
1978 ÷ 1989	26.900	44.830	58.280	71.730	105.800
1967 ÷ 1977	24.680	41.140	53.480	65.820	97.090
inainte de anul 1967	20.250	33.760	43.890	54.010	79.670
<b>Apartment situat la ULTIMUL ETAJ</b>					
<i>construit in perioada:</i>					
2011 ÷ prezent	29.080	48.470	63.020	77.550	114.390
1990 ÷ 2010	27.050	45.080	58.600	72.130	106.380
1978 ÷ 1989	24.480	40.800	53.030	65.270	96.280
1967 ÷ 1977	22.460	37.440	48.670	59.910	88.360
inainte de anul 1967	18.430	30.710	39.930	49.150	72.490

••• Strict pentru uzul Birourilor Notariale si pentru celelalte cazuri stabilite de lege •••



## ANEXA 9.3.3 - ZONA 23-A3

confort II

# APARTAMENTE IN BLOCURI DE LOCUINTE

STUDIU DE PIATA PENTRU ANUL 2017  
PRIVIND VALORILE MINIME IMOBILIARE IN MUNICIPIUL BUCURESTI

- VALORI IN EUR -

	1 CAMERA	2 CAMERE	3 CAMERE	4 CAMERE	5 CAMERE
<b>Apartment situat la PARTER</b>					
<i>construit in perioada:</i>					
2011 ÷ prezent	21.390	33.480	44.640	55.800	--
1990 ÷ 2010	19.900	31.140	41.510	51.900	--
1978 ÷ 1989	18.010	28.180	37.580	46.960	--
1967 ÷ 1977	16.520	25.860	34.480	43.100	--
inainte de anul 1967	13.560	21.210	28.290	35.360	--
<b>Apartment situat la ETAJ INTERMEDIAR (etajele 1 ÷ 4)</b>					
<i>construit in perioada:</i>					
2011 ÷ prezent	23.150	36.240	48.320	60.400	--
1990 ÷ 2010	21.540	33.700	44.940	56.170	--
1978 ÷ 1989	19.490	30.500	40.670	50.840	--
1967 ÷ 1977	17.880	27.990	37.320	46.650	--
inainte de anul 1967	14.680	22.970	30.620	38.280	--
<b>Apartment situat la ETAJ SUPERIOR (et. 5 ÷ penultimul et.)</b>					
<i>construit in perioada:</i>					
2011 ÷ prezent	22.050	34.510	46.020	57.520	--
1990 ÷ 2010	20.510	32.100	42.800	53.490	--
1978 ÷ 1989	18.560	29.050	38.730	48.420	--
1967 ÷ 1977	17.030	26.660	35.550	44.440	--
inainte de anul 1967	13.980	21.870	29.160	36.460	--
<b>Apartment situat la ULTIMUL ETAJ</b>					
<i>construit in perioada:</i>					
2011 ÷ prezent	20.070	31.410	41.880	52.350	--
1990 ÷ 2010	18.670	29.210	38.950	48.690	--
1978 ÷ 1989	16.890	26.440	35.250	44.060	--
1967 ÷ 1977	15.500	24.260	32.350	40.440	--
inainte de anul 1967	12.720	19.900	26.540	33.180	--

••• Strict pentru uzul Birourilor Notariale si pentru celelalte cazuri stabilite de lege •••



## ANEXA 9.3.4 - ZONA 23-A3

confort III

# APARTAMENTE IN BLOCURI DE LOCUINTE

STUDIU DE PIATA PENTRU ANUL 2017  
PRIVIND VALORILE MINIME IMOBILIARE IN MUNICIPIUL BUCURESTI

- VALORI IN EUR -

	1 CAMERA	2 CAMERE	3 CAMERE	4 CAMERE	5 CAMERE
<b>Apartment situat la PARTER</b>					
<i>construit in perioada:</i>					
2011 ÷ prezent	18.180	28.450	35.570	47.430	--
1990 ÷ 2010	16.910	26.470	33.090	44.110	--
1978 ÷ 1989	15.310	23.950	29.940	39.920	--
1967 ÷ 1977	14.050	21.980	27.480	36.630	--
inainte de anul 1967	11.520	18.040	22.540	30.050	--
<b>Apartment situat la ETAJ INTERMEDIAR (etajele 1 ÷ 4)</b>					
<i>construit in perioada:</i>					
2011 ÷ prezent	19.680	30.800	38.510	51.340	--
1990 ÷ 2010	18.310	28.650	35.810	47.740	--
1978 ÷ 1989	16.560	25.930	32.410	43.220	--
1967 ÷ 1977	15.200	23.790	29.740	39.660	--
inainte de anul 1967	12.470	19.520	24.400	32.540	--
<b>Apartment situat la ETAJ SUPERIOR (et. 5 ÷ penultimul et.)</b>					
<i>construit in perioada:</i>					
2011 ÷ prezent	18.750	29.340	36.670	48.890	--
1990 ÷ 2010	17.440	27.290	34.100	45.480	--
1978 ÷ 1989	15.770	24.690	30.870	41.160	--
1967 ÷ 1977	14.470	22.660	28.330	37.770	--
inainte de anul 1967	11.880	18.590	23.240	30.990	--
<b>Apartment situat la ULTIMUL ETAJ</b>					
<i>construit in perioada:</i>					
2011 ÷ prezent	17.060	26.700	33.370	44.500	--
1990 ÷ 2010	15.870	24.830	31.040	41.380	--
1978 ÷ 1989	14.350	22.470	28.090	37.450	--
1967 ÷ 1977	13.170	20.620	25.780	34.370	--
inainte de anul 1967	10.810	16.920	21.150	28.200	--

••• Strict pentru uzul Birourilor Notariale si pentru celelalte cazuri stabilite de lege •••



## ANEXA 9.4.1 - ZONA 23-B1

confort I sport


# APARTAMENTE IN BLOCURI DE LOCUINTE

STUDIU DE PIATA PENTRU ANUL 2017  
PRIVIND VALORILE MINIME IMOBILIARE IN MUNICIPIUL BUCURESTI

- VALORI IN EUR -

	1 CAMERA	2 CAMERE	3 CAMERE	4 CAMERE	5 CAMERE
<b>Apartment situat la PARTER</b>					
<i>construit in perioada:</i>					
2011 ÷ prezent	31.960	53.260	69.240	85.220	125.700
1990 ÷ 2010	29.710	49.530	64.390	79.250	116.900
1978 ÷ 1989	26.900	44.830	58.280	71.730	105.800
1967 ÷ 1977	24.680	41.140	53.480	65.820	97.080
inainte de anul 1967	20.250	33.760	43.880	54.010	79.660
<b>Apartment situat la ETAJ INTERMEDIAR (etajele 1 ÷ 4)</b>					
<i>construit in perioada:</i>					
2011 ÷ prezent	34.590	57.660	74.950	92.250	136.060
1990 ÷ 2010	32.170	53.620	69.700	85.790	126.540
1978 ÷ 1989	29.120	48.530	63.080	77.650	114.520
1967 ÷ 1977	26.710	44.530	57.890	71.250	105.090
inainte de anul 1967	21.920	36.540	47.500	58.460	86.230
<b>Apartment situat la ETAJ SUPERIOR (et. 5 ÷ penultimul et.)</b>					
<i>construit in perioada:</i>					
2011 ÷ prezent	32.940	54.910	71.380	87.850	129.580
1990 ÷ 2010	30.640	51.070	66.380	81.700	120.510
1978 ÷ 1989	27.730	46.210	60.080	73.940	109.070
1967 ÷ 1977	25.450	42.410	55.130	67.850	100.090
inainte de anul 1967	20.880	34.790	45.240	55.670	82.120
<b>Apartment situat la ULTIMUL ETAJ</b>					
<i>construit in perioada:</i>					
2011 ÷ prezent	29.980	49.970	64.950	79.950	117.920
1990 ÷ 2010	27.880	46.470	60.410	74.350	109.660
1978 ÷ 1989	25.230	42.060	54.680	67.290	99.260
1967 ÷ 1977	23.150	38.590	50.170	61.750	91.080
inainte de anul 1967	19.000	31.670	41.170	50.670	74.730

••• Strict pentru uzul Birourilor Notariale si pentru celelalte cazuri stabilite de lege •••



## ANEXA 9.4.2 - ZONA 23-B1

confort I

# APARTAMENTE IN BLOCURI DE LOCUINTE


STUDIU DE PIATA PENTRU ANUL 2017  
PRIVIND VALORILE MINIME IMOBILIARE IN MUNICIPIUL BUCURESTI

- VALORI IN EUR -

	1 CAMERA	2 CAMERE	3 CAMERE	4 CAMERE	5 CAMERE
<b>Apartment situat la PARTER</b>					
<i>construit in perioada:</i>					
2011 ÷ prezent	30.430	50.730	65.940	81.160	119.710
1990 ÷ 2010	28.300	47.170	61.330	75.480	111.330
1978 ÷ 1989	25.620	42.690	55.500	68.310	100.760
1967 ÷ 1977	23.510	39.180	50.930	62.690	92.470
inainte de anul 1967	19.290	32.150	41.790	51.440	75.870
<b>Apartment situat la ETAJ INTERMEDIAR (etajele 1 ÷ 4)</b>					
<i>construit in perioada:</i>					
2011 ÷ prezent	32.940	54.910	71.380	87.850	129.580
1990 ÷ 2010	30.640	51.070	66.380	81.700	120.510
1978 ÷ 1989	27.730	46.210	60.080	73.940	109.070
1967 ÷ 1977	25.450	42.410	55.130	67.850	100.090
inainte de anul 1967	20.880	34.790	45.240	55.670	82.120
<b>Apartment situat la ETAJ SUPERIOR (et. 5 ÷ penultimul et.)</b>					
<i>construit in perioada:</i>					
2011 ÷ prezent	31.380	52.300	67.980	83.670	123.410
1990 ÷ 2010	29.180	48.640	63.220	77.810	114.770
1978 ÷ 1989	26.410	44.020	57.220	70.420	103.880
1967 ÷ 1977	24.240	40.390	52.510	64.630	95.320
inainte de anul 1967	19.880	33.140	43.090	53.020	78.220
<b>Apartment situat la ULTIMUL ETAJ</b>					
<i>construit in perioada:</i>					
2011 ÷ prezent	28.560	47.590	61.860	76.140	112.310
1990 ÷ 2010	26.560	44.260	57.530	70.810	104.450
1978 ÷ 1989	24.040	40.050	52.070	64.090	94.530
1967 ÷ 1977	22.060	36.750	47.790	58.810	86.740
inainte de anul 1967	18.100	30.160	39.210	48.250	71.170

••• Strict pentru uzul Birourilor Notariale si pentru celelalte cazuri stabilite de lege •••





## ANEXA 9.4.3 - ZONA 23-B1

confort II


# APARTAMENTE IN BLOCURI DE LOCUINTE

STUDIU DE PIATA PENTRU ANUL 2017  
PRIVIND VALORILE MINIME IMOBILIARE IN MUNICIPIUL BUCURESTI

- VALORI IN EUR -

	1 CAMERA	2 CAMERE	3 CAMERE	4 CAMERE	5 CAMERE
<b>Apartment situat la PARTER</b>					
<i>construit in perioada:</i>					
2011 ÷ prezent	21.000	32.870	43.830	54.790	--
1990 ÷ 2010	19.530	30.570	40.750	50.950	--
1978 ÷ 1989	17.670	27.670	36.890	46.110	--
1967 ÷ 1977	16.220	25.390	33.850	42.320	--
inainte de anul 1967	13.310	20.830	27.770	34.720	--
<b>Apartment situat la ETAJ INTERMEDIAR (etajele 1 ÷ 4)</b>					
<i>construit in perioada:</i>					
2011 ÷ prezent	22.730	35.580	47.440	59.300	--
1990 ÷ 2010	21.150	33.090	44.120	55.150	--
1978 ÷ 1989	19.130	29.950	39.930	49.920	--
1967 ÷ 1977	17.560	27.490	36.640	45.810	--
inainte de anul 1967	14.400	22.550	30.060	37.590	--
<b>Apartment situat la ETAJ SUPERIOR (et. 5 ÷ penultimul et.)</b>					
<i>construit in perioada:</i>					
2011 ÷ prezent	21.650	33.890	45.180	56.480	--
1990 ÷ 2010	20.130	31.520	42.010	52.520	--
1978 ÷ 1989	18.220	28.520	38.030	47.530	--
1967 ÷ 1977	16.720	26.180	34.900	43.620	--
inainte de anul 1967	13.720	21.480	28.630	35.790	--
<b>Apartment situat la ULTIMUL ETAJ</b>					
<i>construit in perioada:</i>					
2011 ÷ prezent	19.700	30.830	41.110	51.390	--
1990 ÷ 2010	18.330	28.680	38.230	47.800	--
1978 ÷ 1989	16.590	25.950	34.610	43.260	--
1967 ÷ 1977	15.210	23.820	31.760	39.700	--
inainte de anul 1967	12.480	19.540	26.060	32.570	--

••• Strict pentru uzul Birourilor Notariale si pentru celelalte cazuri stabilite de lege •••



## ANEXA 9.4.4 - ZONA 23-B1

confort III


# APARTAMENTE IN BLOCURI DE LOCUINTE

STUDIU DE PIATA PENTRU ANUL 2017  
PRIVIND VALORILE MINIME IMOBILIARE IN MUNICIPIUL BUCURESTI

- VALORI IN EUR -

	1 CAMERA	2 CAMERE	3 CAMERE	4 CAMERE	5 CAMERE
<b>Apartment situat la PARTER</b>					
<i>construit in perioada:</i>					
2011 ÷ prezent	17.850	27.940	34.920	46.570	--
1990 ÷ 2010	16.610	25.980	32.480	43.310	--
1978 ÷ 1989	15.020	23.520	29.390	39.190	--
1967 ÷ 1977	13.780	21.580	26.980	35.960	--
inainte de anul 1967	11.320	17.700	22.140	29.510	--
<b>Apartment situat la ETAJ INTERMEDIAR (etajele 1 ÷ 4)</b>					
<i>construit in perioada:</i>					
2011 ÷ prezent	19.320	30.250	37.800	50.410	--
1990 ÷ 2010	17.970	28.130	35.160	46.870	--
1978 ÷ 1989	16.260	25.460	31.820	42.430	--
1967 ÷ 1977	14.920	23.360	29.200	38.940	--
inainte de anul 1967	12.240	19.160	23.950	31.940	--
<b>Apartment situat la ETAJ SUPERIOR (et. 5 ÷ penultimul et.)</b>					
<i>construit in perioada:</i>					
2011 ÷ prezent	18.400	28.800	36.010	48.000	--
1990 ÷ 2010	17.120	26.780	33.490	44.650	--
1978 ÷ 1989	15.490	24.250	30.310	40.410	--
1967 ÷ 1977	14.210	22.250	27.810	37.080	--
inainte de anul 1967	11.660	18.250	22.820	30.420	--
<b>Apartment situat la ULTIMUL ETAJ</b>					
<i>construit in perioada:</i>					
2011 ÷ prezent	16.750	26.210	32.760	43.690	--
1990 ÷ 2010	15.570	24.370	30.470	40.630	--
1978 ÷ 1989	14.100	22.070	27.580	36.770	--
1967 ÷ 1977	12.930	20.250	25.300	33.740	--
inainte de anul 1967	10.620	16.620	20.770	27.690	--

••• Strict pentru uzul Birourilor Notariale si pentru celelalte cazuri stabilite de lege •••



## ANEXA 9.5.1 - ZONA 23-B2

confort I sport

# APARTAMENTE IN BLOCURI DE LOCUINTE

STUDIU DE PIATA PENTRU ANUL 2017  
PRIVIND VALORILE MINIME IMOBILIARE IN MUNICIPIUL BUCURESTI

- VALORI IN EUR -

	1 CAMERA	2 CAMERE	3 CAMERE	4 CAMERE	5 CAMERE
<b>Apartment situat la PARTER</b>					
<i>construit in perioada:</i>					
2011 ÷ prezent	32.870	54.790	71.230	87.660	129.290
1990 ÷ 2010	30.580	50.950	66.240	81.520	120.240
1978 ÷ 1989	27.670	46.110	59.950	73.780	108.830
1967 ÷ 1977	25.390	42.320	55.010	67.710	99.870
inainte de anul 1967	20.840	34.720	45.140	55.550	81.940
<b>Apartment situat la ETAJ INTERMEDIAR (etajele 1 ÷ 4)</b>					
<i>construit in perioada:</i>					
2011 ÷ prezent	35.590	59.310	77.100	94.880	139.960
1990 ÷ 2010	33.100	55.160	71.700	88.240	130.160
1978 ÷ 1989	29.950	49.920	64.890	79.870	117.810
1967 ÷ 1977	27.490	45.810	59.550	73.290	108.110
inainte de anul 1967	22.550	37.590	48.860	60.140	88.700
<b>Apartment situat la ETAJ SUPERIOR (et. 5 ÷ penultimul et.)</b>					
<i>construit in perioada:</i>					
2011 ÷ prezent	33.890	56.480	73.430	90.370	133.300
1990 ÷ 2010	31.520	52.530	68.290	84.040	123.960
1978 ÷ 1989	28.520	47.540	61.800	76.060	112.200
1967 ÷ 1977	26.180	43.620	56.720	69.800	102.960
inainte de anul 1967	21.480	35.800	46.540	57.280	84.480
<b>Apartment situat la ULTIMUL ETAJ</b>					
<i>construit in perioada:</i>					
2011 ÷ prezent	30.840	51.390	66.820	82.240	121.300
1990 ÷ 2010	28.680	47.800	62.140	76.490	112.810
1978 ÷ 1989	25.950	43.260	56.240	69.220	102.100
1967 ÷ 1977	23.820	39.700	51.610	63.520	93.690
inainte de anul 1967	19.550	32.570	42.350	52.120	76.880

••• Strict pentru uzul Birourilor Notariale si pentru celelalte cazuri stabilite de lege •••



## ANEXA 9.5.2 - ZONA 23-B2

confort I

# APARTAMENTE IN BLOCURI DE LOCUINTE

STUDIU DE PIATA PENTRU ANUL 2017  
PRIVIND VALORILE MINIME IMOBILIARE IN MUNICIPIUL BUCURESTI

- VALORI IN EUR -

	1 CAMERA	2 CAMERE	3 CAMERE	4 CAMERE	5 CAMERE
--	----------	----------	----------	----------	----------

## Apartment situat la PARTER

construit in perioada:

2011 ÷ prezent	31.300	52.180	67.830	83.490	123.140
1990 ÷ 2010	29.120	48.520	63.080	77.640	114.520
1978 ÷ 1989	26.350	43.920	57.090	70.270	103.650
1967 ÷ 1977	24.180	40.310	52.390	64.480	95.120
inainte de anul 1967	19.840	33.070	42.990	52.910	78.040

## Apartment situat la ETAJ INTERMEDIAR (etajele 1 ÷ 4)

construit in perioada:

2011 ÷ prezent	33.890	56.480	73.430	90.370	133.300
1990 ÷ 2010	31.520	52.530	68.290	84.040	123.960
1978 ÷ 1989	28.520	47.540	61.800	76.060	112.200
1967 ÷ 1977	26.180	43.620	56.720	69.800	102.960
inainte de anul 1967	21.480	35.800	46.540	57.280	84.480

## Apartment situat la ETAJ SUPERIOR (et. 5 ÷ penultimul et.)

construit in perioada:


2011 ÷ prezent	32.280	53.790	69.930	86.070	126.950
1990 ÷ 2010	30.010	50.030	65.040	80.040	118.060
1978 ÷ 1989	27.160	45.280	58.860	72.440	106.850
1967 ÷ 1977	24.930	41.540	54.010	66.470	98.050
inainte de anul 1967	20.450	34.090	44.310	54.550	80.460

## Apartment situat la ULTIMUL ETAJ

construit in perioada:

2011 ÷ prezent	29.370	48.950	63.630	78.320	115.530
1990 ÷ 2010	27.320	45.520	59.180	72.840	107.440
1978 ÷ 1989	24.730	41.200	53.560	65.920	97.240
1967 ÷ 1977	22.690	37.810	49.160	60.490	89.230
inainte de anul 1967	18.620	31.020	40.330	49.630	73.210

••• Strict pentru uzul Birourilor Notariale si pentru celelalte cazuri stabilite de lege •••



## ANEXA 9.5.3 - ZONA 23-B2

confort II


# APARTAMENTE IN BLOCURI DE LOCUINTE

STUDIU DE PIATA PENTRU ANUL 2017  
PRIVIND VALORILE MINIME IMOBILIARE IN MUNICIPIUL BUCURESTI

- VALORI IN EUR -

	1 CAMERA	2 CAMERE	3 CAMERE	4 CAMERE	5 CAMERE
<b>Apartment situat la PARTER</b>					
<i>construit in perioada:</i>					
2011 ÷ prezent	21.600	33.810	45.080	56.350	--
1990 ÷ 2010	20.090	31.450	41.920	52.410	--
1978 ÷ 1989	18.180	28.460	37.950	47.430	--
1967 ÷ 1977	16.690	26.120	34.820	43.520	--
inainte de anul 1967	13.690	21.430	28.570	35.720	--
<b>Apartment situat la ETAJ INTERMEDIAR (etajele 1 ÷ 4)</b>					
<i>construit in perioada:</i>					
2011 ÷ prezent	23.380	36.600	48.800	61.000	--
1990 ÷ 2010	21.750	34.040	45.390	56.730	--
1978 ÷ 1989	19.680	30.810	41.080	51.350	--
1967 ÷ 1977	18.060	28.270	37.700	47.120	--
inainte de anul 1967	14.820	23.190	30.930	38.660	--
<b>Apartment situat la ETAJ SUPERIOR (et. 5 ÷ penultimul et.)</b>					
<i>construit in perioada:</i>					
2011 ÷ prezent	22.270	34.860	46.470	58.100	--
1990 ÷ 2010	20.720	32.420	43.220	54.030	--
1978 ÷ 1989	18.750	29.340	39.120	48.900	--
1967 ÷ 1977	17.200	26.930	35.900	44.870	--
inainte de anul 1967	14.120	22.090	29.460	36.810	--
<b>Apartment situat la ULTIMUL ETAJ</b>					
<i>construit in perioada:</i>					
2011 ÷ prezent	20.260	31.720	42.290	52.870	--
1990 ÷ 2010	18.850	29.500	39.330	49.170	--
1978 ÷ 1989	17.060	26.690	35.600	44.500	--
1967 ÷ 1977	15.650	24.500	32.660	40.830	--
inainte de anul 1967	12.840	20.110	26.810	33.510	--

••• Strict pentru uzul Birourilor Notariale si pentru celelalte cazuri stabilite de lege •••



## ANEXA 9.5.4 - ZONA 23-B2

confort III


# APARTAMENTE IN BLOCURI DE LOCUINTE

STUDIU DE PIATA PENTRU ANUL 2017  
PRIVIND VALORILE MINIME IMOBILIARE IN MUNICIPIUL BUCURESTI

- VALORI IN EUR -

	1 CAMERA	2 CAMERE	3 CAMERE	4 CAMERE	5 CAMERE
<b>Apartment situat la PARTER</b>					
<i>construit in perioada:</i>					
2011 ÷ prezent	18.360	28.740	35.930	47.900	--
1990 ÷ 2010	17.080	26.730	33.420	44.550	--
1978 ÷ 1989	15.460	24.190	30.240	40.320	--
1967 ÷ 1977	14.180	22.200	27.750	37.000	--
inainte de anul 1967	11.630	18.210	22.770	30.360	--
<b>Apartment situat la ETAJ INTERMEDIAR (etajele 1 ÷ 4)</b>					
<i>construit in perioada:</i>					
2011 ÷ prezent	19.870	31.110	38.890	51.850	--
1990 ÷ 2010	18.480	28.940	36.160	48.220	--
1978 ÷ 1989	16.730	26.190	32.730	43.650	--
1967 ÷ 1977	15.360	24.030	30.030	40.050	--
inainte de anul 1967	12.600	19.710	24.640	32.860	--
<b>Apartment situat la ETAJ SUPERIOR (et. 5 ÷ penultimul et.)</b>					
<i>construit in perioada:</i>					
2011 ÷ prezent	18.930	29.630	37.030	49.380	--
1990 ÷ 2010	17.600	27.550	34.440	45.920	--
1978 ÷ 1989	15.940	24.940	31.170	41.560	--
1967 ÷ 1977	14.620	22.890	28.600	38.140	--
inainte de anul 1967	12.000	18.780	23.470	31.290	--
<b>Apartment situat la ULTIMUL ETAJ</b>					
<i>construit in perioada:</i>					
2011 ÷ prezent	17.230	26.960	33.700	44.940	--
1990 ÷ 2010	16.020	25.070	31.340	41.790	--
1978 ÷ 1989	14.490	22.700	28.370	37.820	--
1967 ÷ 1977	13.310	20.830	26.030	34.710	--
inainte de anul 1967	10.920	17.080	21.360	28.480	--

••• Strict pentru uzul Birourilor Notariale si pentru celelalte cazuri stabilite de lege •••



## ANEXA 9.6.1 - ZONA 23-B3

confort I sport


# APARTAMENTE IN BLOCURI DE LOCUINTE

STUDIU DE PIATA PENTRU ANUL 2017  
PRIVIND VALORILE MINIME IMOBILIARE IN MUNICIPIUL BUCURESTI

- VALORI IN EUR -

	1 CAMERA	2 CAMERE	3 CAMERE	4 CAMERE	5 CAMERE
<b>Apartment situat la PARTER</b>					
<i>construit in perioada:</i>					
2011 ÷ prezent	34.150	56.920	73.980	91.060	134.320
1990 ÷ 2010	31.750	52.930	68.810	84.690	124.920
1978 ÷ 1989	28.740	47.910	62.280	76.640	113.050
1967 ÷ 1977	26.380	43.960	57.140	70.340	103.740
inainte de anul 1967	21.640	36.070	46.890	57.710	85.130
<b>Apartment situat la ETAJ INTERMEDIAR (etajele 1 ÷ 4)</b>					
<i>construit in perioada:</i>					
2011 ÷ prezent	36.960	61.610	80.090	98.570	145.400
1990 ÷ 2010	34.380	57.300	74.490	91.680	135.220
1978 ÷ 1989	31.110	51.860	67.420	82.970	122.380
1967 ÷ 1977	28.550	47.580	61.860	76.140	112.300
inainte de anul 1967	23.430	39.050	50.760	62.470	92.140
<b>Apartment situat la ETAJ SUPERIOR (et. 5 ÷ penultimul et.)</b>					
<i>construit in perioada:</i>					
2011 ÷ prezent	35.210	58.670	76.280	93.880	138.470
1990 ÷ 2010	32.740	54.570	70.940	87.310	128.780
1978 ÷ 1989	29.630	49.390	64.200	79.020	116.550
1967 ÷ 1977	27.190	45.320	58.910	72.510	106.950
inainte de anul 1967	22.310	37.190	48.340	59.500	87.760
<b>Apartment situat la ULTIMUL ETAJ</b>					
<i>construit in perioada:</i>					
2011 ÷ prezent	32.030	53.390	69.410	85.430	126.000
1990 ÷ 2010	29.800	49.650	64.550	79.450	117.190
1978 ÷ 1989	26.970	44.940	58.420	71.900	106.060
1967 ÷ 1977	24.750	41.240	53.610	65.990	97.330
inainte de anul 1967	20.300	33.840	43.990	54.140	79.860

••• Strict pentru uzul Birourilor Notariale si pentru celelalte cazuri stabilite de lege •••



## ANEXA 9.6.2 - ZONA 23-B3

confort I

# APARTAMENTE IN BLOCURI DE LOCUINTE


STUDIU DE PIATA PENTRU ANUL 2017  
PRIVIND VALORILE MINIME IMOBILIARE IN MUNICIPIUL BUCURESTI

- VALORI IN EUR -

	1 CAMERA	2 CAMERE	3 CAMERE	4 CAMERE	5 CAMERE
<b>Apartment situat la PARTER</b>					
<i>construit in perioada:</i>					
2011 ÷ prezent	32.520	54.200	70.470	86.730	127.920
1990 ÷ 2010	30.250	50.410	65.530	80.660	118.960
1978 ÷ 1989	27.370	45.620	59.310	73.000	107.670
1967 ÷ 1977	25.120	41.870	54.420	66.990	98.800
inainte de anul 1967	20.610	34.350	44.660	54.960	81.070
<b>Apartment situat la ETAJ INTERMEDIAR (etajele 1 ÷ 4)</b>					
<i>construit in perioada:</i>					
2011 ÷ prezent	35.210	58.670	76.280	93.880	138.470
1990 ÷ 2010	32.740	54.570	70.940	87.310	128.780
1978 ÷ 1989	29.630	49.390	64.200	79.020	116.550
1967 ÷ 1977	27.190	45.320	58.910	72.510	106.950
inainte de anul 1967	22.310	37.190	48.340	59.500	87.760
<b>Apartment situat la ETAJ SUPERIOR (et. 5 ÷ penultimul et.)</b>					
<i>construit in perioada:</i>					
2011 ÷ prezent	33.530	55.880	72.640	89.410	131.880
1990 ÷ 2010	31.180	51.970	67.560	83.150	122.640
1978 ÷ 1989	28.220	47.040	61.140	75.250	111.000
1967 ÷ 1977	25.890	43.160	56.110	69.060	101.860
inainte de anul 1967	21.240	35.410	46.040	56.670	83.580
<b>Apartment situat la ULTIMUL ETAJ</b>					
<i>construit in perioada:</i>					
2011 ÷ prezent	30.510	50.850	66.100	81.360	120.010
1990 ÷ 2010	28.370	47.290	61.480	75.670	111.610
1978 ÷ 1989	25.680	42.800	55.640	68.480	101.010
1967 ÷ 1977	23.570	39.280	51.060	62.840	92.690
inainte de anul 1967	19.340	32.230	41.900	51.560	76.050

••• Strict pentru uzul Birourilor Notariale si pentru celelalte cazuri stabilite de lege •••





## ANEXA 9.6.3 - ZONA 23-B3

confort II

# APARTAMENTE IN BLOCURI DE LOCUINTE

STUDIU DE PIATA PENTRU ANUL 2017  
PRIVIND VALORILE MINIME IMOBILIARE IN MUNICIPIUL BUCURESTI

- VALORI IN EUR -

	1 CAMERA	2 CAMERE	3 CAMERE	4 CAMERE	5 CAMERE
<b>Apartment situat la PARTER</b>					
<i>construit in perioada:</i>					
2011 ÷ prezent	22.440	35.130	46.830	58.540	--
1990 ÷ 2010	20.870	32.670	43.550	54.440	--
1978 ÷ 1989	18.890	29.570	39.420	49.280	--
1967 ÷ 1977	17.340	27.130	36.170	45.220	--
inainte de anul 1967	14.220	22.260	29.680	37.100	--
<b>Apartment situat la ETAJ INTERMEDIAR (etajele 1 ÷ 4)</b>					
<i>construit in perioada:</i>					
2011 ÷ prezent	24.290	38.020	50.700	63.370	--
1990 ÷ 2010	22.590	35.360	47.150	58.930	--
1978 ÷ 1989	20.440	32.000	42.670	53.340	--
1967 ÷ 1977	18.760	29.360	39.160	48.940	--
inainte de anul 1967	15.400	24.100	32.120	40.160	--
<b>Apartment situat la ETAJ SUPERIOR (et. 5 ÷ penultimul et.)</b>					
<i>construit in perioada:</i>					
2011 ÷ prezent	23.130	36.210	48.280	60.350	--
1990 ÷ 2010	21.510	33.670	44.910	56.130	--
1978 ÷ 1989	19.470	30.480	40.640	50.800	--
1967 ÷ 1977	17.860	27.970	37.290	46.620	--
inainte de anul 1967	14.660	22.950	30.600	38.250	--
<b>Apartment situat la ULTIMUL ETAJ</b>					
<i>construit in perioada:</i>					
2011 ÷ prezent	21.050	32.950	43.930	54.920	--
1990 ÷ 2010	19.580	30.650	40.860	51.080	--
1978 ÷ 1989	17.720	27.740	36.980	46.220	--
1967 ÷ 1977	16.260	25.460	33.930	42.420	--
inainte de anul 1967	13.340	20.880	27.840	34.800	--

••• Strict pentru uzul Birourilor Notariale si pentru celelalte cazuri stabilite de lege •••



## ANEXA 9.6.4 - ZONA 23-B3

confort III

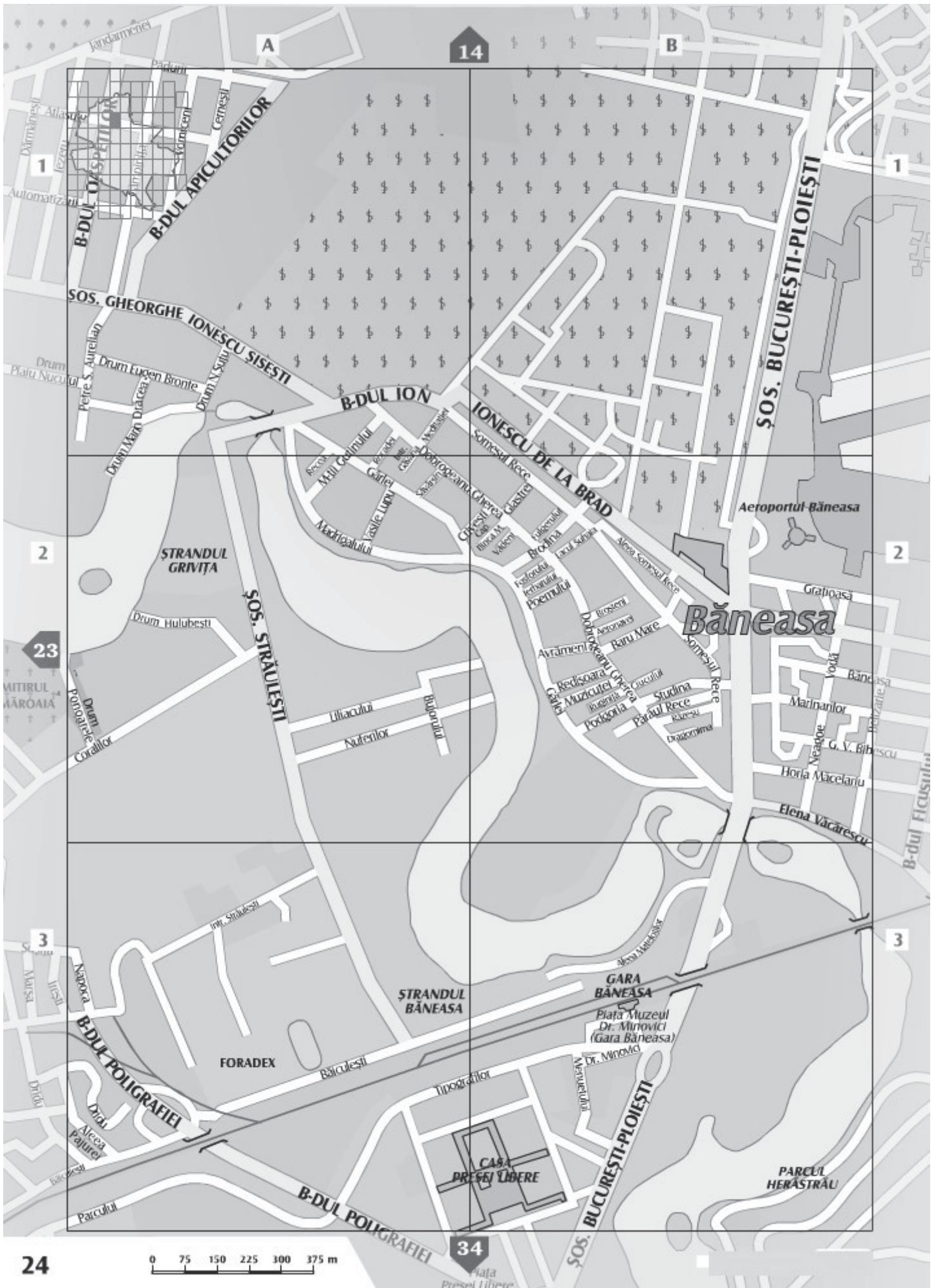
# APARTAMENTE IN BLOCURI DE LOCUINTE

STUDIU DE PIATA PENTRU ANUL 2017  
PRIVIND VALORILE MINIME IMOBILIARE IN MUNICIPIUL BUCURESTI

- VALORI IN EUR -

	1 CAMERA	2 CAMERE	3 CAMERE	4 CAMERE	5 CAMERE
<b>Apartment situat la PARTER</b>					
<i>construit in perioada:</i>					
2011 ÷ prezent	19.080	29.860	37.320	49.760	--
1990 ÷ 2010	17.740	27.770	34.710	46.280	--
1978 ÷ 1989	16.060	25.130	31.410	41.880	--
1967 ÷ 1977	14.740	23.060	28.830	38.440	--
inainte de anul 1967	12.090	18.920	23.650	31.540	--
<b>Apartment situat la ETAJ INTERMEDIAR (etajele 1 ÷ 4)</b>					
<i>construit in perioada:</i>					
2011 ÷ prezent	20.640	32.320	40.400	53.860	--
1990 ÷ 2010	19.200	30.050	37.570	50.090	--
1978 ÷ 1989	17.380	27.200	34.000	45.340	--
1967 ÷ 1977	15.950	24.960	31.200	41.600	--
inainte de anul 1967	13.080	20.480	25.600	34.130	--
<b>Apartment situat la ETAJ SUPERIOR (et. 5 ÷ penultimul et.)</b>					
<i>construit in perioada:</i>					
2011 ÷ prezent	19.660	30.780	38.470	51.300	--
1990 ÷ 2010	18.290	28.630	35.780	47.700	--
1978 ÷ 1989	16.550	25.900	32.380	43.180	--
1967 ÷ 1977	15.180	23.770	29.720	39.630	--
inainte de anul 1967	12.460	19.510	24.380	32.510	--
<b>Apartment situat la ULTIMUL ETAJ</b>					
<i>construit in perioada:</i>					
2011 ÷ prezent	17.900	28.010	35.010	46.680	--
1990 ÷ 2010	16.650	26.050	32.560	43.410	--
1978 ÷ 1989	15.060	23.580	29.470	39.290	--
1967 ÷ 1977	13.820	21.630	27.040	36.050	--
inainte de anul 1967	11.340	17.750	22.190	29.590	--

••• Strict pentru uzul Birourilor Notariale si pentru celelalte cazuri stabilite de lege •••



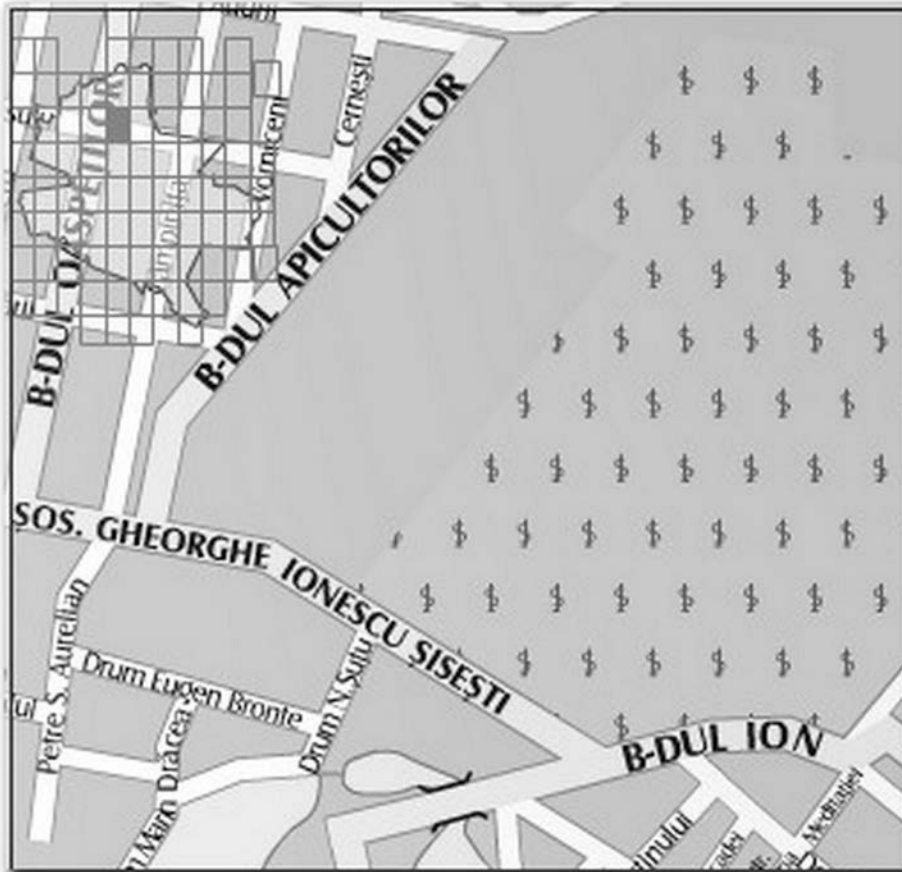
24

0 75 150 225 300 375 m

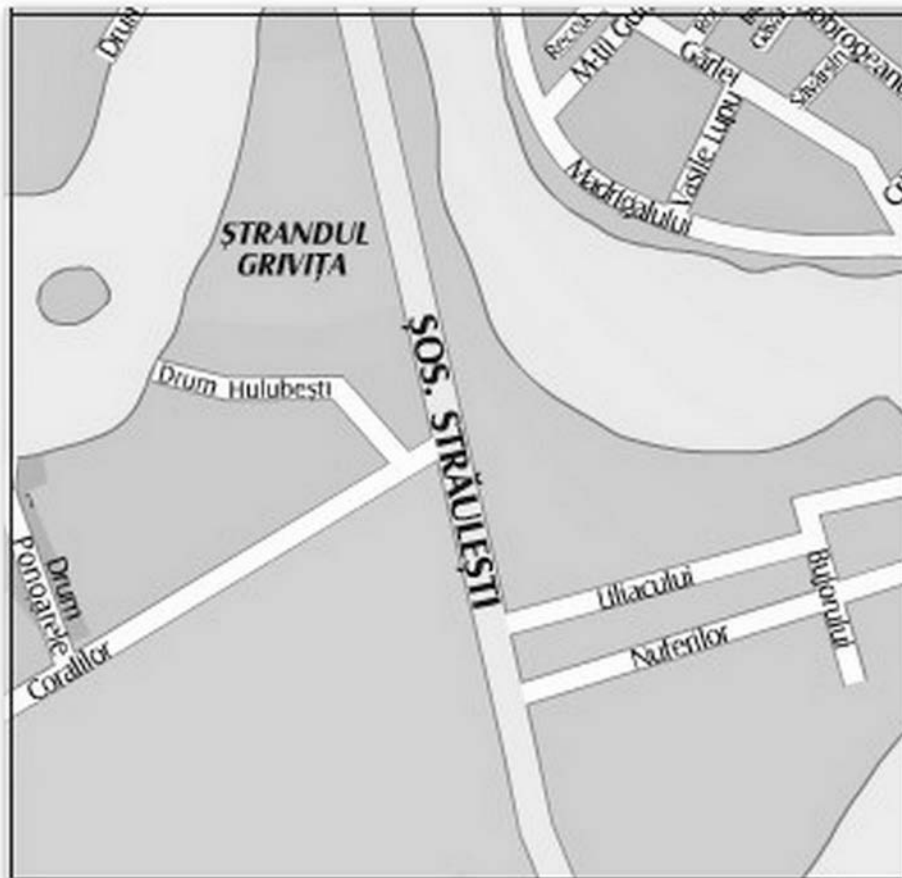
34

Plaza Presei Libere

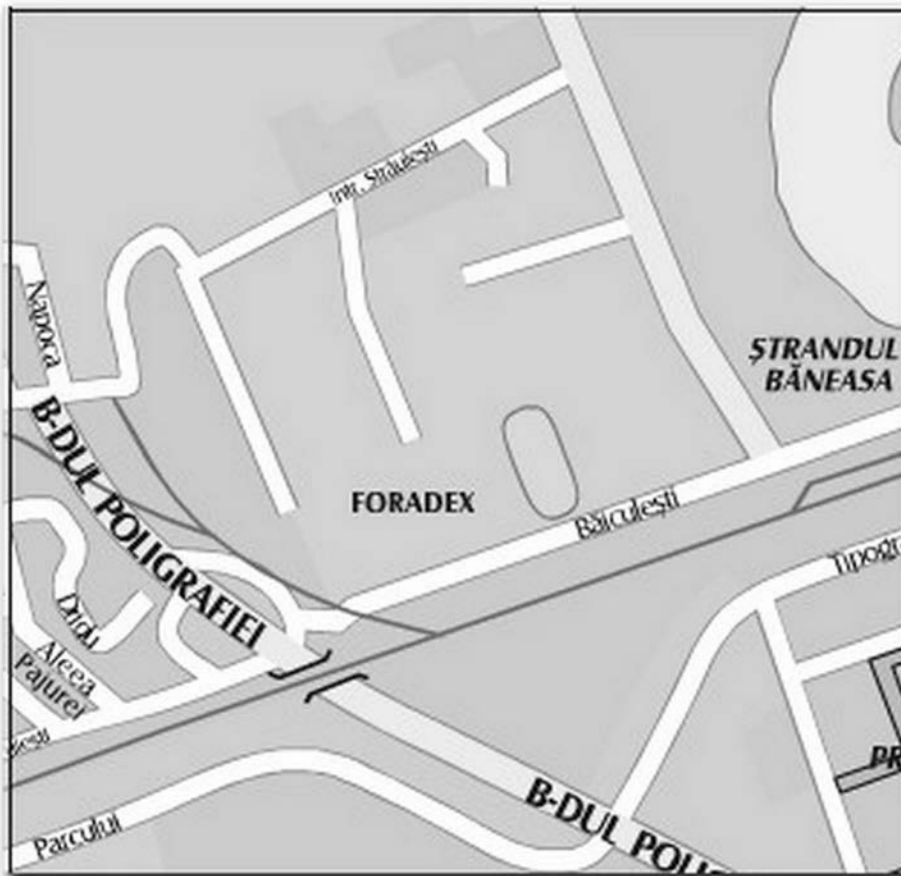
ZONA 24 — A1



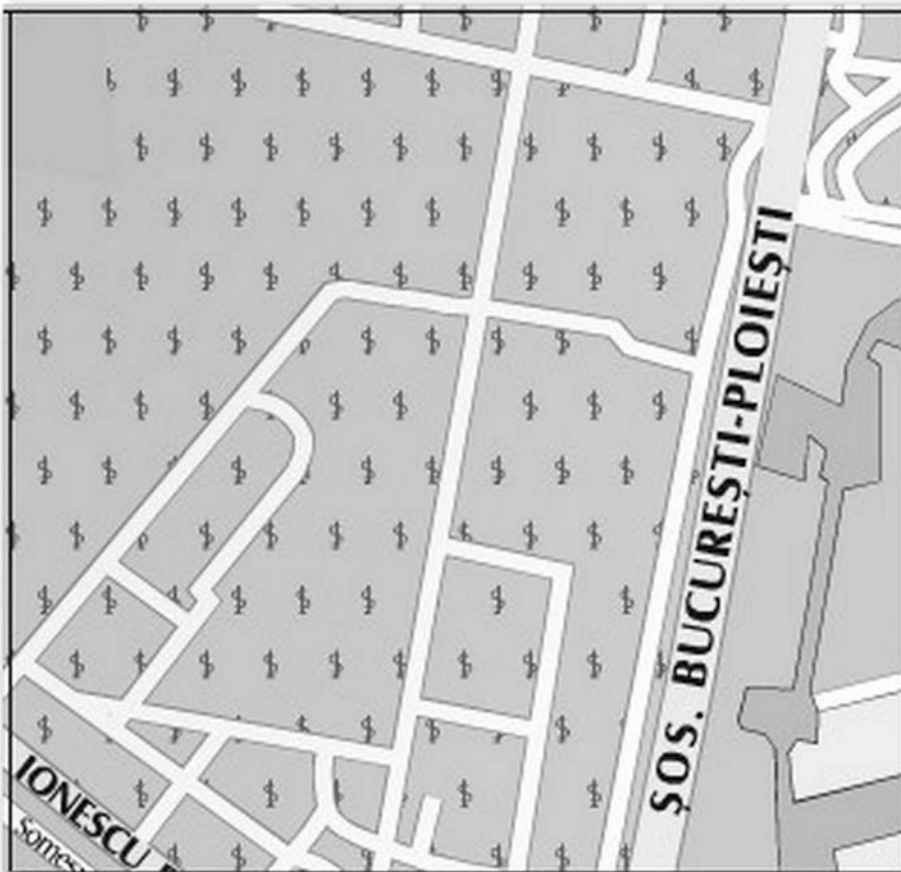
ZONA 24 — A2



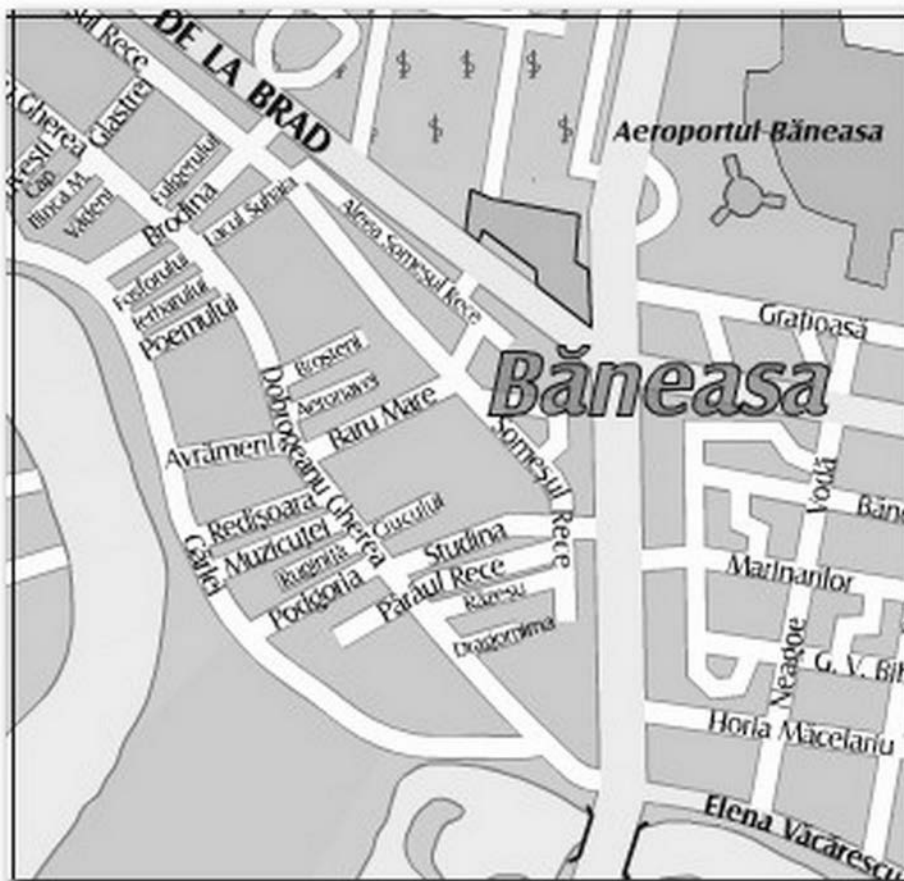
**ZONA 24 — A3**



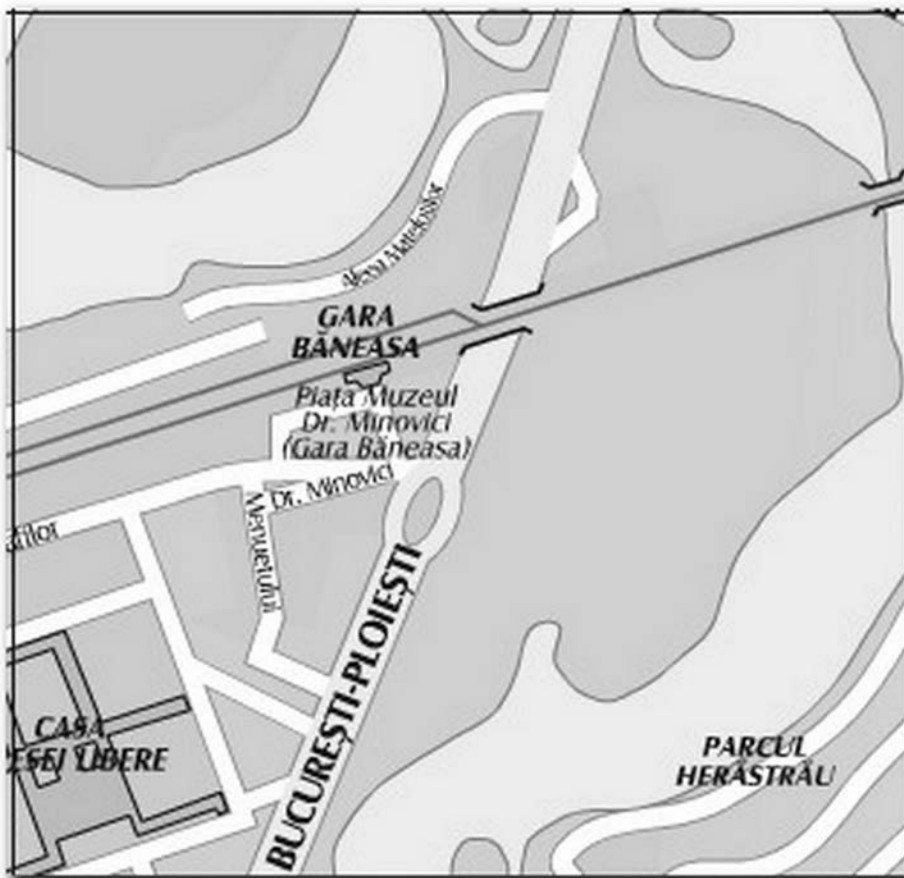
**ZONA 24 — B1**



ZONA 24 — B2



ZONA 24 — B3





## ANEXA 10.1.1 - ZONA 24-A1

confort I sport

# APARTAMENTE IN BLOCURI DE LOCUINTE

STUDIU DE PIATA PENTRU ANUL 2017  
PRIVIND VALORILE MINIME IMOBILIARE IN MUNICIPIUL BUCURESTI

- VALORI IN EUR -

	1 CAMERA	2 CAMERE	3 CAMERE	4 CAMERE	5 CAMERE
<b>Apartment situat la PARTER</b>					
<i>construit in perioada:</i>					
2011 ÷ prezent	36.070	60.120	78.160	96.190	141.880
1990 ÷ 2010	33.550	55.910	72.680	89.450	131.950
1978 ÷ 1989	30.360	50.600	65.780	80.970	119.420
1967 ÷ 1977	27.860	46.440	60.360	74.300	109.590
inainte de anul 1967	22.860	38.100	49.530	60.960	89.920
<b>Apartment situat la ETAJ INTERMEDIAR (etajele 1 ÷ 4)</b>					
<i>construit in perioada:</i>					
2011 ÷ prezent	39.040	65.080	84.600	104.120	153.590
1990 ÷ 2010	36.320	60.530	78.680	96.830	142.830
1978 ÷ 1989	32.870	54.780	71.210	87.650	129.270
1967 ÷ 1977	30.160	50.260	65.350	80.430	118.620
inainte de anul 1967	24.750	41.240	53.610	65.990	97.330
<b>Apartment situat la ETAJ SUPERIOR (et. 5 ÷ penultimul et.)</b>					
<i>construit in perioada:</i>					
2011 ÷ prezent	37.190	61.980	80.580	99.170	146.270
1990 ÷ 2010	34.580	57.640	74.930	92.220	136.030
1978 ÷ 1989	31.300	52.170	67.820	83.460	123.120
1967 ÷ 1977	28.720	47.870	62.230	76.590	112.980
inainte de anul 1967	23.570	39.280	51.060	62.850	92.700
<b>Apartment situat la ULTIMUL ETAJ</b>					
<i>construit in perioada:</i>					
2011 ÷ prezent	33.840	56.400	73.320	90.240	133.110
1990 ÷ 2010	31.470	52.450	68.180	83.930	123.790
1978 ÷ 1989	28.480	47.470	61.710	75.950	112.040
1967 ÷ 1977	26.140	43.560	56.630	69.700	102.810
inainte de anul 1967	21.450	35.750	46.470	57.190	84.360

••• Strict pentru uzul Birourilor Notariale si pentru celelalte cazuri stabilite de lege •••



## ANEXA 10.1.2 - ZONA 24-A1

confort I

# APARTAMENTE IN BLOCURI DE LOCUINTE

STUDIU DE PIATA PENTRU ANUL 2017  
PRIVIND VALORILE MINIME IMOBILIARE IN MUNICIPIUL BUCURESTI

- VALORI IN EUR -

	1 CAMERA	2 CAMERE	3 CAMERE	4 CAMERE	5 CAMERE
<b>Apartment situat la PARTER</b>					
<i>construit in perioada:</i>					
2011 ÷ prezent	34.360	57.260	74.440	91.600	135.130
1990 ÷ 2010	31.950	53.250	69.220	85.200	125.670
1978 ÷ 1989	28.920	48.190	62.650	77.110	113.730
1967 ÷ 1977	26.530	44.220	57.490	70.760	104.370
inainte de anul 1967	21.770	36.290	47.170	58.060	85.640
<b>Apartment situat la ETAJ INTERMEDIAR (etajele 1 ÷ 4)</b>					
<i>construit in perioada:</i>					
2011 ÷ prezent	37.190	61.980	80.580	99.170	146.270
1990 ÷ 2010	34.580	57.640	74.930	92.220	136.030
1978 ÷ 1989	31.300	52.170	67.820	83.460	123.120
1967 ÷ 1977	28.720	47.870	62.230	76.590	112.980
inainte de anul 1967	23.570	39.280	51.060	62.850	92.700
<b>Apartment situat la ETAJ SUPERIOR (et. 5 ÷ penultimul et.)</b>					
<i>construit in perioada:</i>					
2011 ÷ prezent	35.410	59.030	76.730	94.440	139.310
1990 ÷ 2010	32.930	54.900	71.360	87.830	129.550
1978 ÷ 1989	29.810	49.680	64.580	79.490	117.250
1967 ÷ 1977	27.350	45.590	59.270	72.950	107.600
inainte de anul 1967	22.440	37.410	48.630	59.850	88.280
<b>Apartment situat la ULTIMUL ETAJ</b>					
<i>construit in perioada:</i>					
2011 ÷ prezent	32.230	53.710	69.830	85.950	126.760
1990 ÷ 2010	29.970	49.960	64.940	79.930	117.900
1978 ÷ 1989	27.130	45.210	58.780	72.340	106.700
1967 ÷ 1977	24.900	41.490	53.940	66.380	97.920
inainte de anul 1967	20.420	34.040	44.250	54.460	80.340

••• Strict pentru uzul Birourilor Notariale si pentru celelalte cazuri stabilite de lege •••





## ANEXA 10.1.3 - ZONA 24-A1

confort II

# APARTAMENTE IN BLOCURI DE LOCUINTE

STUDIU DE PIATA PENTRU ANUL 2017  
PRIVIND VALORILE MINIME IMOBILIARE IN MUNICIPIUL BUCURESTI

- VALORI IN EUR -

	1 CAMERA	2 CAMERE	3 CAMERE	4 CAMERE	5 CAMERE
<b>Apartment situat la PARTER</b>					
<i>construit in perioada:</i>					
2011 ÷ prezent	23.710	37.110	49.470	61.840	--
1990 ÷ 2010	22.050	34.500	46.000	57.510	--
1978 ÷ 1989	19.950	31.230	41.640	52.050	--
1967 ÷ 1977	18.310	28.650	38.200	47.770	--
inainte de anul 1967	15.020	23.520	31.350	39.190	--
<b>Apartment situat la ETAJ INTERMEDIAR (etajele 1 ÷ 4)</b>					
<i>construit in perioada:</i>					
2011 ÷ prezent	25.660	40.160	53.550	66.930	--
1990 ÷ 2010	23.860	37.350	49.800	62.250	--
1978 ÷ 1989	21.600	33.800	45.080	56.340	--
1967 ÷ 1977	19.820	31.020	41.360	51.700	--
inainte de anul 1967	16.260	25.460	33.940	42.420	--
<b>Apartment situat la ETAJ SUPERIOR (et. 5 ÷ penultimul et.)</b>					
<i>construit in perioada:</i>					
2011 ÷ prezent	24.440	38.250	51.000	63.740	--
1990 ÷ 2010	22.720	35.570	47.430	59.290	--
1978 ÷ 1989	20.560	32.200	42.920	53.650	--
1967 ÷ 1977	18.880	29.550	39.390	49.240	--
inainte de anul 1967	15.490	24.240	32.320	40.400	--
<b>Apartment situat la ULTIMUL ETAJ</b>					
<i>construit in perioada:</i>					
2011 ÷ prezent	22.240	34.810	46.410	58.020	--
1990 ÷ 2010	20.680	32.370	43.160	53.950	--
1978 ÷ 1989	18.720	29.290	39.070	48.830	--
1967 ÷ 1977	17.170	26.890	35.850	44.810	--
inainte de anul 1967	14.090	22.060	29.410	36.760	--

••• Strict pentru uzul Birourilor Notariale si pentru celelalte cazuri stabilite de lege •••



## ANEXA 10.1.4 - ZONA 24-A1

confort III

# APARTAMENTE IN BLOCURI DE LOCUINTE

STUDIU DE PIATA PENTRU ANUL 2017  
PRIVIND VALORILE MINIME IMOBILIARE IN MUNICIPIUL BUCURESTI

- VALORI IN EUR -

	1 CAMERA	2 CAMERE	3 CAMERE	4 CAMERE	5 CAMERE
<b>Apartment situat la PARTER</b>					
<i>construit in perioada:</i>					
2011 ÷ prezent	20.150	31.540	39.420	52.560	--
1990 ÷ 2010	18.740	29.330	36.660	48.880	--
1978 ÷ 1989	16.960	26.540	33.180	44.240	--
1967 ÷ 1977	15.560	24.360	30.450	40.600	--
inainte de anul 1967	12.770	19.990	24.980	33.310	--
<b>Apartment situat la ETAJ INTERMEDIAR (etajele 1 ÷ 4)</b>					
<i>construit in perioada:</i>					
2011 ÷ prezent	21.810	34.130	42.670	56.900	--
1990 ÷ 2010	20.280	31.740	39.690	52.910	--
1978 ÷ 1989	18.360	28.730	35.920	47.890	--
1967 ÷ 1977	16.850	26.370	32.960	43.950	--
inainte de anul 1967	13.820	21.640	27.040	36.060	--
<b>Apartment situat la ETAJ SUPERIOR (et. 5 ÷ penultimul et.)</b>					
<i>construit in perioada:</i>					
2011 ÷ prezent	20.770	32.510	40.640	54.180	--
1990 ÷ 2010	19.320	30.240	37.790	50.390	--
1978 ÷ 1989	17.490	27.360	34.210	45.610	--
1967 ÷ 1977	16.050	25.110	31.390	41.850	--
inainte de anul 1967	13.160	20.600	25.760	34.340	--
<b>Apartment situat la ULTIMUL ETAJ</b>					
<i>construit in perioada:</i>					
2011 ÷ prezent	18.900	29.580	36.980	49.310	--
1990 ÷ 2010	17.580	27.510	34.390	45.860	--
1978 ÷ 1989	15.910	24.900	31.130	41.500	--
1967 ÷ 1977	14.600	22.850	28.560	38.080	--
inainte de anul 1967	11.980	18.750	23.440	31.250	--

••• Strict pentru uzul Birourilor Notariale si pentru celelalte cazuri stabilite de lege •••



## ANEXA 10.2.1 - ZONA 24-A2

confort I sport

# APARTAMENTE IN BLOCURI DE LOCUINTE

STUDIU DE PIATA PENTRU ANUL 2017  
PRIVIND VALORILE MINIME IMOBILIARE IN MUNICIPIUL BUCURESTI

- VALORI IN EUR -

	1 CAMERA	2 CAMERE	3 CAMERE	4 CAMERE	5 CAMERE
<b>Apartment situat la PARTER</b>					
<i>construit in perioada:</i>					
2011 ÷ prezent	37.830	63.060	81.970	100.890	148.820
1990 ÷ 2010	35.190	58.640	76.240	93.830	138.400
1978 ÷ 1989	31.840	53.070	69.000	84.930	125.260
1967 ÷ 1977	29.220	48.700	63.320	77.930	114.940
inainte de anul 1967	23.970	39.960	51.950	63.950	94.310
<b>Apartment situat la ETAJ INTERMEDIAR (etajele 1 ÷ 4)</b>					
<i>construit in perioada:</i>					
2011 ÷ prezent	40.960	68.250	88.730	109.210	161.090
1990 ÷ 2010	38.090	63.480	82.520	101.570	149.810
1978 ÷ 1989	34.470	57.450	74.690	91.930	135.590
1967 ÷ 1977	31.640	52.720	68.540	84.360	124.420
inainte de anul 1967	25.950	43.260	56.240	69.210	102.090
<b>Apartment situat la ETAJ SUPERIOR (et. 5 ÷ penultimul et.)</b>					
<i>construit in perioada:</i>					
2011 ÷ prezent	39.000	65.010	84.510	104.010	153.420
1990 ÷ 2010	36.270	60.450	78.600	96.730	142.680
1978 ÷ 1989	32.840	54.720	71.130	87.540	129.130
1967 ÷ 1977	30.130	50.210	65.270	80.340	118.500
inainte de anul 1967	24.720	41.200	53.560	65.910	97.230
<b>Apartment situat la ULTIMUL ETAJ</b>					
<i>construit in perioada:</i>					
2011 ÷ prezent	35.500	59.150	76.910	94.650	139.610
1990 ÷ 2010	33.010	55.010	71.520	88.030	129.840
1978 ÷ 1989	29.870	49.800	64.730	79.670	117.510
1967 ÷ 1977	27.420	45.700	59.400	73.110	107.830
inainte de anul 1967	22.490	37.490	48.740	59.990	88.480

••• Strict pentru uzul Birourilor Notariale si pentru celelalte cazuri stabilite de lege •••



## ANEXA 10.2.2 - ZONA 24-A2

confort I

# APARTAMENTE IN BLOCURI DE LOCUINTE

STUDIU DE PIATA PENTRU ANUL 2017  
PRIVIND VALORILE MINIME IMOBILIARE IN MUNICIPIUL BUCURESTI

- VALORI IN EUR -

	1 CAMERA	2 CAMERE	3 CAMERE	4 CAMERE	5 CAMERE
<b>Apartment situat la PARTER</b>					
<i>construit in perioada:</i>					
2011 ÷ prezent	36.030	60.050	78.070	96.080	141.730
1990 ÷ 2010	33.510	55.850	72.600	89.360	131.800
1978 ÷ 1989	30.330	50.550	65.710	80.880	119.290
1967 ÷ 1977	27.830	46.390	60.300	74.220	109.470
inainte de anul 1967	22.840	38.060	49.480	60.900	89.820
<b>Apartment situat la ETAJ INTERMEDIAR (etajele 1 ÷ 4)</b>					
<i>construit in perioada:</i>					
2011 ÷ prezent	39.000	65.010	84.510	104.010	153.420
1990 ÷ 2010	36.270	60.450	78.600	96.730	142.680
1978 ÷ 1989	32.840	54.720	71.130	87.540	129.130
1967 ÷ 1977	30.130	50.210	65.270	80.340	118.500
inainte de anul 1967	24.720	41.200	53.560	65.910	97.230
<b>Apartment situat la ETAJ SUPERIOR (et. 5 ÷ penultimul et.)</b>					
<i>construit in perioada:</i>					
2011 ÷ prezent	37.150	61.910	80.480	99.060	146.110
1990 ÷ 2010	34.540	57.570	74.860	92.130	135.880
1978 ÷ 1989	31.260	52.110	67.740	83.380	122.990
1967 ÷ 1977	28.690	47.820	62.170	76.510	112.860
inainte de anul 1967	23.540	39.240	51.000	62.780	92.600
<b>Apartment situat la ULTIMUL ETAJ</b>					
<i>construit in perioada:</i>					
2011 ÷ prezent	33.800	56.340	73.250	90.140	132.960
1990 ÷ 2010	31.440	52.400	68.110	83.830	123.660
1978 ÷ 1989	28.450	47.420	61.650	75.870	111.910
1967 ÷ 1977	26.110	43.510	56.580	69.630	102.700
inainte de anul 1967	21.430	35.710	46.420	57.120	84.270

••• Strict pentru uzul Birourilor Notariale si pentru celelalte cazuri stabilite de lege •••



## ANEXA 10.2.3 - ZONA 24-A2

confort II

# APARTAMENTE IN BLOCURI DE LOCUINTE

STUDIU DE PIATA PENTRU ANUL 2017  
PRIVIND VALORILE MINIME IMOBILIARE IN MUNICIPIUL BUCURESTI

- VALORI IN EUR -

	1 CAMERA	2 CAMERE	3 CAMERE	4 CAMERE	5 CAMERE
<b>Apartment situat la PARTER</b>					
<i>construit in perioada:</i>					
2011 ÷ prezent	24.870	38.920	51.890	64.860	--
1990 ÷ 2010	23.120	36.190	48.260	60.320	--
1978 ÷ 1989	20.930	32.750	43.680	54.600	--
1967 ÷ 1977	19.200	30.050	40.070	50.100	--
inainte de anul 1967	15.750	24.660	32.890	41.110	--
<b>Apartment situat la ETAJ INTERMEDIAR (etajele 1 ÷ 4)</b>					
<i>construit in perioada:</i>					
2011 ÷ prezent	26.920	42.130	56.170	70.210	--
1990 ÷ 2010	25.030	39.180	52.230	65.290	--
1978 ÷ 1989	22.650	35.450	47.280	59.090	--
1967 ÷ 1977	20.790	32.540	43.380	54.230	--
inainte de anul 1967	17.050	26.690	35.600	44.500	--
<b>Apartment situat la ETAJ SUPERIOR (et. 5 ÷ penultimul et.)</b>					
<i>construit in perioada:</i>					
2011 ÷ prezent	25.640	40.120	53.490	66.860	--
1990 ÷ 2010	23.840	37.310	49.740	62.190	--
1978 ÷ 1989	21.580	33.770	45.030	56.280	--
1967 ÷ 1977	19.790	30.990	41.320	51.640	--
inainte de anul 1967	16.240	25.430	33.900	42.380	--
<b>Apartment situat la ULTIMUL ETAJ</b>					
<i>construit in perioada:</i>					
2011 ÷ prezent	23.330	36.510	48.680	60.840	--
1990 ÷ 2010	21.690	33.950	45.270	56.590	--
1978 ÷ 1989	19.630	30.730	40.980	51.220	--
1967 ÷ 1977	18.020	28.200	37.600	46.990	--
inainte de anul 1967	14.780	23.140	30.850	38.560	--

••• Strict pentru uzul Birourilor Notariale si pentru celelalte cazuri stabilite de lege •••



## ANEXA 10.2.4 - ZONA 24-A2

confort III

# APARTAMENTE IN BLOCURI DE LOCUINTE

STUDIU DE PIATA PENTRU ANUL 2017  
PRIVIND VALORILE MINIME IMOBILIARE IN MUNICIPIUL BUCURESTI

- VALORI IN EUR -

	1 CAMERA	2 CAMERE	3 CAMERE	4 CAMERE	5 CAMERE
<b>Apartment situat la PARTER</b>					
<i>construit in perioada:</i>					
2011 ÷ prezent	21.140	33.080	41.350	55.130	--
1990 ÷ 2010	19.650	30.760	38.460	51.270	--
1978 ÷ 1989	17.790	27.840	34.800	46.410	--
1967 ÷ 1977	16.320	25.550	31.930	42.580	--
inainte de anul 1967	13.400	20.960	26.210	34.940	--
<b>Apartment situat la ETAJ INTERMEDIAR (etajele 1 ÷ 4)</b>					
<i>construit in perioada:</i>					
2011 ÷ prezent	22.880	35.800	44.760	59.680	--
1990 ÷ 2010	21.280	33.300	41.630	55.500	--
1978 ÷ 1989	19.250	30.140	37.680	50.230	--
1967 ÷ 1977	17.670	27.660	34.570	46.090	--
inainte de anul 1967	14.490	22.700	28.370	37.820	--
<b>Apartment situat la ETAJ SUPERIOR (et. 5 ÷ penultimul et.)</b>					
<i>construit in perioada:</i>					
2011 ÷ prezent	21.790	34.100	42.630	56.840	--
1990 ÷ 2010	20.260	31.710	39.650	52.860	--
1978 ÷ 1989	18.340	28.700	35.880	47.840	--
1967 ÷ 1977	16.830	26.340	32.930	43.900	--
inainte de anul 1967	13.800	21.610	27.020	36.020	--
<b>Apartment situat la ULTIMUL ETAJ</b>					
<i>construit in perioada:</i>					
2011 ÷ prezent	19.820	31.040	38.790	51.720	--
1990 ÷ 2010	18.440	28.860	36.070	48.100	--
1978 ÷ 1989	16.690	26.120	32.650	43.530	--
1967 ÷ 1977	15.320	23.960	29.960	39.950	--
inainte de anul 1967	12.570	19.670	24.580	32.770	--

••• Strict pentru uzul Birourilor Notariale si pentru celelalte cazuri stabilite de lege •••



## ANEXA 10.3.1 - ZONA 24-A3

confort I sport

# APARTAMENTE IN BLOCURI DE LOCUINTE

STUDIU DE PIATA PENTRU ANUL 2017  
PRIVIND VALORILE MINIME IMOBILIARE IN MUNICIPIUL BUCURESTI

- VALORI IN EUR -

	1 CAMERA	2 CAMERE	3 CAMERE	4 CAMERE	5 CAMERE
<b>Apartment situat la PARTER</b>					
<i>construit in perioada:</i>					
2011 ÷ prezent	40.910	68.180	88.630	109.090	160.900
1990 ÷ 2010	38.050	63.410	82.430	101.440	149.640
1978 ÷ 1989	34.440	57.390	74.600	91.820	135.440
1967 ÷ 1977	31.600	52.660	68.460	84.260	124.290
inainte de anul 1967	25.930	43.210	56.170	69.140	101.980
<b>Apartment situat la ETAJ INTERMEDIAR (etajele 1 ÷ 4)</b>					
<i>construit in perioada:</i>					
2011 ÷ prezent	44.280	73.800	95.940	118.080	174.170
1990 ÷ 2010	41.180	68.640	89.230	109.820	161.980
1978 ÷ 1989	37.270	62.120	80.760	99.400	146.600
1967 ÷ 1977	34.200	57.010	74.100	91.210	134.540
inainte de anul 1967	28.060	46.780	60.800	74.840	110.380
<b>Apartment situat la ETAJ SUPERIOR (et. 5 ÷ penultimul et.)</b>					
<i>construit in perioada:</i>					
2011 ÷ prezent	42.170	70.290	91.370	112.460	165.880
1990 ÷ 2010	39.220	65.360	84.980	104.590	154.260
1978 ÷ 1989	35.500	59.160	76.920	94.670	139.630
1967 ÷ 1977	32.580	54.290	70.580	86.860	128.130
inainte de anul 1967	26.720	44.540	57.920	71.280	105.130
<b>Apartment situat la ULTIMUL ETAJ</b>					
<i>construit in perioada:</i>					
2011 ÷ prezent	38.380	63.960	83.150	102.340	150.950
1990 ÷ 2010	35.690	59.480	77.330	95.170	140.380
1978 ÷ 1989	32.300	53.840	69.990	86.140	127.060
1967 ÷ 1977	29.640	49.410	64.230	79.050	116.600
inainte de anul 1967	24.330	40.530	52.700	64.860	95.670

••• Strict pentru uzul Birourilor Notariale si pentru celelalte cazuri stabilite de lege •••



## ANEXA 10.3.2 - ZONA 24-A3

confort I

# APARTAMENTE IN BLOCURI DE LOCUINTE

STUDIU DE PIATA PENTRU ANUL 2017  
PRIVIND VALORILE MINIME IMOBILIARE IN MUNICIPIUL BUCURESTI

- VALORI IN EUR -

	1 CAMERA	2 CAMERE	3 CAMERE	4 CAMERE	5 CAMERE
<b>Apartment situat la PARTER</b>					
<i>construit in perioada:</i>					
2011 ÷ prezent	38.950	64.930	84.410	103.900	153.240
1990 ÷ 2010	36.240	60.390	78.510	96.610	142.510
1978 ÷ 1989	32.790	54.650	71.050	87.450	128.990
1967 ÷ 1977	30.090	50.150	65.200	80.240	118.370
inainte de anul 1967	24.690	41.160	53.500	65.840	97.120
<b>Apartment situat la ETAJ INTERMEDIAR (etajele 1 ÷ 4)</b>					
<i>construit in perioada:</i>					
2011 ÷ prezent	42.170	70.290	91.370	112.460	165.880
1990 ÷ 2010	39.220	65.360	84.980	104.590	154.260
1978 ÷ 1989	35.500	59.160	76.920	94.670	139.630
1967 ÷ 1977	32.580	54.290	70.580	86.860	128.130
inainte de anul 1967	26.720	44.540	57.920	71.280	105.130
<b>Apartment situat la ETAJ SUPERIOR (et. 5 ÷ penultimul et.)</b>					
<i>construit in perioada:</i>					
2011 ÷ prezent	40.160	66.940	87.020	107.100	157.980
1990 ÷ 2010	37.350	62.250	80.930	99.610	146.920
1978 ÷ 1989	33.810	56.340	73.250	90.160	132.980
1967 ÷ 1977	31.030	51.700	67.220	82.730	122.020
inainte de anul 1967	25.460	42.420	55.150	67.880	100.120
<b>Apartment situat la ULTIMUL ETAJ</b>					
<i>construit in perioada:</i>					
2011 ÷ prezent	36.540	60.910	79.190	97.470	143.760
1990 ÷ 2010	33.990	56.650	73.650	90.640	133.690
1978 ÷ 1989	30.760	51.280	66.660	82.040	121.010
1967 ÷ 1977	28.230	47.050	61.170	75.290	111.050
inainte de anul 1967	23.160	38.610	50.190	61.770	91.120

••• Strict pentru uzul Birourilor Notariale si pentru celelalte cazuri stabilite de lege •••





## ANEXA 10.3.3 - ZONA 24-A3

confort II

# APARTAMENTE IN BLOCURI DE LOCUINTE

STUDIU DE PIATA PENTRU ANUL 2017  
PRIVIND VALORILE MINIME IMOBILIARE IN MUNICIPIUL BUCURESTI

- VALORI IN EUR -

	1 CAMERA	2 CAMERE	3 CAMERE	4 CAMERE	5 CAMERE
<b>Apartment situat la PARTER</b>					
<i>construit in perioada:</i>					
2011 ÷ prezent	26.880	42.080	56.100	70.120	--
1990 ÷ 2010	25.000	39.130	52.170	65.220	--
1978 ÷ 1989	22.620	35.410	47.230	59.030	--
1967 ÷ 1977	20.770	32.500	43.330	54.170	--
inainte de anul 1967	17.030	26.660	35.560	44.440	--
<b>Apartment situat la ETAJ INTERMEDIAR (etajele 1 ÷ 4)</b>					
<i>construit in perioada:</i>					
2011 ÷ prezent	29.100	45.550	60.730	75.910	--
1990 ÷ 2010	27.060	42.350	56.470	70.600	--
1978 ÷ 1989	24.490	38.340	51.120	63.890	--
1967 ÷ 1977	22.480	35.180	46.910	58.640	--
inainte de anul 1967	18.440	28.870	38.480	48.110	--
<b>Apartment situat la ETAJ SUPERIOR (et. 5 ÷ penultimul et.)</b>					
<i>construit in perioada:</i>					
2011 ÷ prezent	27.720	43.370	57.830	72.300	--
1990 ÷ 2010	25.770	40.350	53.790	67.240	--
1978 ÷ 1989	23.330	36.520	48.680	60.850	--
1967 ÷ 1977	21.410	33.510	44.680	55.850	--
inainte de anul 1967	17.560	27.490	36.660	45.820	--
<b>Apartment situat la ULTIMUL ETAJ</b>					
<i>construit in perioada:</i>					
2011 ÷ prezent	25.210	39.470	52.630	65.790	--
1990 ÷ 2010	23.450	36.710	48.950	61.180	--
1978 ÷ 1989	21.230	33.220	44.300	55.380	--
1967 ÷ 1977	19.480	30.490	40.660	50.820	--
inainte de anul 1967	15.980	25.020	33.350	41.700	--

••• Strict pentru uzul Birourilor Notariale si pentru celelalte cazuri stabilite de lege •••



## ANEXA 10.3.4 - ZONA 24-A3

confort III

# APARTAMENTE IN BLOCURI DE LOCUINTE

STUDIU DE PIATA PENTRU ANUL 2017  
PRIVIND VALORILE MINIME IMOBILIARE IN MUNICIPIUL BUCURESTI

- VALORI IN EUR -

	1 CAMERA	2 CAMERE	3 CAMERE	4 CAMERE	5 CAMERE
<b>Apartment situat la PARTER</b>					
<i>construit in perioada:</i>					
2011 ÷ prezent	22.850	35.760	44.700	59.610	--
1990 ÷ 2010	21.250	33.260	41.580	55.430	--
1978 ÷ 1989	19.240	30.100	37.630	50.170	--
1967 ÷ 1977	17.650	27.620	34.530	46.040	--
inainte de anul 1967	14.480	22.660	28.340	37.780	--
<b>Apartment situat la ETAJ INTERMEDIAR (etajele 1 ÷ 4)</b>					
<i>construit in perioada:</i>					
2011 ÷ prezent	24.730	38.720	48.390	64.520	--
1990 ÷ 2010	23.000	36.010	45.000	60.010	--
1978 ÷ 1989	20.820	32.590	40.740	54.320	--
1967 ÷ 1977	19.100	29.910	37.380	49.840	--
inainte de anul 1967	15.680	24.540	30.670	40.890	--
<b>Apartment situat la ETAJ SUPERIOR (et. 5 ÷ penultimul et.)</b>					
<i>construit in perioada:</i>					
2011 ÷ prezent	23.560	36.870	46.090	61.450	--
1990 ÷ 2010	21.910	34.290	42.860	57.140	--
1978 ÷ 1989	19.830	31.040	38.790	51.720	--
1967 ÷ 1977	18.200	28.480	35.600	47.470	--
inainte de anul 1967	14.930	23.370	29.210	38.940	--
<b>Apartment situat la ULTIMUL ETAJ</b>					
<i>construit in perioada:</i>					
2011 ÷ prezent	21.430	33.550	41.940	55.920	--
1990 ÷ 2010	19.930	31.200	39.010	52.000	--
1978 ÷ 1989	18.040	28.240	35.300	47.070	--
1967 ÷ 1977	16.550	25.920	32.400	43.200	--
inainte de anul 1967	13.590	21.270	26.580	35.450	--

••• Strict pentru uzul Birourilor Notariale si pentru celelalte cazuri stabilite de lege •••



## ANEXA 10.4.1 - ZONA 24-B1

confort I sport

# APARTAMENTE IN BLOCURI DE LOCUINTE

STUDIU DE PIATA PENTRU ANUL 2017  
PRIVIND VALORILE MINIME IMOBILIARE IN MUNICIPIUL BUCURESTI

- VALORI IN EUR -

	1 CAMERA	2 CAMERE	3 CAMERE	4 CAMERE	5 CAMERE
<b>Apartment situat la PARTER</b>					
<i>construit in perioada:</i>					
2011 ÷ prezent	41.680	69.460	90.300	111.140	163.930
1990 ÷ 2010	38.760	64.600	83.980	103.360	152.460
1978 ÷ 1989	35.080	58.460	76.000	93.550	137.980
1967 ÷ 1977	32.200	53.650	69.750	85.840	126.620
inainte de anul 1967	26.410	44.020	57.230	70.430	103.900
<b>Apartment situat la ETAJ INTERMEDIAR (etajele 1 ÷ 4)</b>					
<i>construit in perioada:</i>					
2011 ÷ prezent	45.110	75.190	97.740	120.300	177.450
1990 ÷ 2010	41.950	69.930	90.910	111.890	165.040
1978 ÷ 1989	37.970	63.290	82.280	101.270	149.370
1967 ÷ 1977	34.840	58.080	75.500	92.920	137.070
inainte de anul 1967	28.590	47.650	61.950	76.250	112.460
<b>Apartment situat la ETAJ SUPERIOR (et. 5 ÷ penultimul et.)</b>					
<i>construit in perioada:</i>					
2011 ÷ prezent	42.970	71.610	93.090	114.570	169.000
1990 ÷ 2010	39.950	66.590	86.580	106.560	157.170
1978 ÷ 1989	36.160	60.270	78.360	96.450	142.250
1967 ÷ 1977	33.190	55.310	71.900	88.500	130.540
inainte de anul 1967	27.230	45.380	59.000	72.610	107.100
<b>Apartment situat la ULTIMUL ETAJ</b>					
<i>construit in perioada:</i>					
2011 ÷ prezent	39.100	65.170	84.720	104.260	153.790
1990 ÷ 2010	36.370	60.610	78.780	96.970	143.030
1978 ÷ 1989	32.910	54.850	71.300	87.760	129.440
1967 ÷ 1977	30.200	50.330	65.440	80.530	118.790
inainte de anul 1967	24.780	41.300	53.690	66.080	97.470

••• Strict pentru uzul Birourilor Notariale si pentru celelalte cazuri stabilite de lege •••



## ANEXA 10.4.2 - ZONA 24-B1

confort I

# APARTAMENTE IN BLOCURI DE LOCUINTE

STUDIU DE PIATA PENTRU ANUL 2017  
PRIVIND VALORILE MINIME IMOBILIARE IN MUNICIPIUL BUCURESTI

- VALORI IN EUR -

	1 CAMERA	2 CAMERE	3 CAMERE	4 CAMERE	5 CAMERE
<b>Apartment situat la PARTER</b>					
<i>construit in perioada:</i>					
2011 ÷ prezent	39.690	66.150	86.000	105.850	156.130
1990 ÷ 2010	36.910	61.520	79.980	98.440	145.200
1978 ÷ 1989	33.410	55.680	72.390	89.100	131.410
1967 ÷ 1977	30.660	51.100	66.420	81.760	120.590
inainte de anul 1967	25.150	41.930	54.510	67.080	98.940
<b>Apartment situat la ETAJ INTERMEDIAR (etajele 1 ÷ 4)</b>					
<i>construit in perioada:</i>					
2011 ÷ prezent	42.970	71.610	93.090	114.570	169.000
1990 ÷ 2010	39.950	66.590	86.580	106.560	157.170
1978 ÷ 1989	36.160	60.270	78.360	96.450	142.250
1967 ÷ 1977	33.190	55.310	71.900	88.500	130.540
inainte de anul 1967	27.230	45.380	59.000	72.610	107.100
<b>Apartment situat la ETAJ SUPERIOR (et. 5 ÷ penultimul et.)</b>					
<i>construit in perioada:</i>					
2011 ÷ prezent	40.920	68.200	88.660	109.120	160.960
1990 ÷ 2010	38.060	63.430	82.450	101.490	149.690
1978 ÷ 1989	34.440	57.410	74.620	91.850	135.470
1967 ÷ 1977	31.610	52.680	68.480	84.290	124.320
inainte de anul 1967	25.930	43.220	56.190	69.150	102.010
<b>Apartment situat la ULTIMUL ETAJ</b>					
<i>construit in perioada:</i>					
2011 ÷ prezent	37.240	62.060	80.680	99.300	146.470
1990 ÷ 2010	34.630	57.720	75.030	92.350	136.210
1978 ÷ 1989	31.340	52.240	67.910	83.590	123.280
1967 ÷ 1977	28.770	47.940	62.320	76.700	113.130
inainte de anul 1967	23.600	39.330	51.140	62.930	92.820

••• Strict pentru uzul Birourilor Notariale si pentru celelalte cazuri stabilite de lege •••



## ANEXA 10.4.3 - ZONA 24-B1

confort II

# APARTAMENTE IN BLOCURI DE LOCUINTE

STUDIU DE PIATA PENTRU ANUL 2017  
PRIVIND VALORILE MINIME IMOBILIARE IN MUNICIPIUL BUCURESTI

- VALORI IN EUR -

	1 CAMERA	2 CAMERE	3 CAMERE	4 CAMERE	5 CAMERE
<b>Apartment situat la PARTER</b>					
<i>construit in perioada:</i>					
2011 ÷ prezent	27.390	42.870	57.150	71.440	--
1990 ÷ 2010	25.470	39.870	53.160	66.450	--
1978 ÷ 1989	23.050	36.080	48.110	60.140	--
1967 ÷ 1977	21.150	33.110	44.150	55.190	--
inainte de anul 1967	17.360	27.170	36.230	45.280	--
<b>Apartment situat la ETAJ INTERMEDIAR (etajele 1 ÷ 4)</b>					
<i>construit in perioada:</i>					
2011 ÷ prezent	29.640	46.400	61.870	77.340	--
1990 ÷ 2010	27.570	43.150	57.540	71.920	--
1978 ÷ 1989	24.960	39.060	52.080	65.100	--
1967 ÷ 1977	22.900	35.840	47.790	59.730	--
inainte de anul 1967	18.790	29.400	39.210	49.010	--
<b>Apartment situat la ETAJ SUPERIOR (et. 5 ÷ penultimul et.)</b>					
<i>construit in perioada:</i>					
2011 ÷ prezent	28.240	44.200	58.930	73.660	--
1990 ÷ 2010	26.260	41.100	54.800	68.500	--
1978 ÷ 1989	23.760	37.200	49.600	62.000	--
1967 ÷ 1977	21.810	34.130	45.510	56.890	--
inainte de anul 1967	17.890	28.000	37.340	46.680	--
<b>Apartment situat la ULTIMUL ETAJ</b>					
<i>construit in perioada:</i>					
2011 ÷ prezent	25.700	40.220	53.620	67.020	--
1990 ÷ 2010	23.890	37.400	49.870	62.340	--
1978 ÷ 1989	21.630	33.850	45.140	56.410	--
1967 ÷ 1977	19.840	31.060	41.420	51.780	--
inainte de anul 1967	16.280	25.490	33.980	42.480	--

••• Strict pentru uzul Birourilor Notariale si pentru celelalte cazuri stabilite de lege •••



## ANEXA 10.4.4 - ZONA 24-B1

confort III

# APARTAMENTE IN BLOCURI DE LOCUINTE

STUDIU DE PIATA PENTRU ANUL 2017  
PRIVIND VALORILE MINIME IMOBILIARE IN MUNICIPIUL BUCURESTI

- VALORI IN EUR -

	1 CAMERA	2 CAMERE	3 CAMERE	4 CAMERE	5 CAMERE
<b>Apartment situat la PARTER</b>					
<i>construit in perioada:</i>					
2011 ÷ prezent	23.280	36.440	45.550	60.730	--
1990 ÷ 2010	21.650	33.890	42.360	56.480	--
1978 ÷ 1989	19.600	30.670	38.340	51.120	--
1967 ÷ 1977	17.990	28.150	35.180	46.900	--
inainte de anul 1967	14.760	23.090	28.870	38.490	--
<b>Apartment situat la ETAJ INTERMEDIAR (etajele 1 ÷ 4)</b>					
<i>construit in perioada:</i>					
2011 ÷ prezent	25.200	39.440	49.300	65.740	--
1990 ÷ 2010	23.430	36.680	45.850	61.140	--
1978 ÷ 1989	21.210	33.200	41.500	55.340	--
1967 ÷ 1977	19.470	30.470	38.080	50.780	--
inainte de anul 1967	15.970	25.000	31.250	41.670	--
<b>Apartment situat la ETAJ SUPERIOR (et. 5 ÷ penultimul et.)</b>					
<i>construit in perioada:</i>					
2011 ÷ prezent	24.000	37.570	46.960	62.610	--
1990 ÷ 2010	22.320	34.930	43.670	58.230	--
1978 ÷ 1989	20.200	31.620	39.520	52.700	--
1967 ÷ 1977	18.530	29.020	36.270	48.350	--
inainte de anul 1967	15.210	23.810	29.760	39.680	--
<b>Apartment situat la ULTIMUL ETAJ</b>					
<i>construit in perioada:</i>					
2011 ÷ prezent	21.840	34.180	42.730	56.970	--
1990 ÷ 2010	20.320	31.800	39.740	52.980	--
1978 ÷ 1989	18.380	28.780	35.960	47.960	--
1967 ÷ 1977	16.870	26.400	33.010	44.010	--
inainte de anul 1967	13.840	21.660	27.080	36.100	--

••• Strict pentru uzul Birourilor Notariale si pentru celelalte cazuri stabilite de lege •••



## ANEXA 10.5.1 - ZONA 24-B2

confort I sport

# APARTAMENTE IN BLOCURI DE LOCUINTE

STUDIU DE PIATA PENTRU ANUL 2017  
PRIVIND VALORILE MINIME IMOBILIARE IN MUNICIPIUL BUCURESTI

- VALORI IN EUR -

	1 CAMERA	2 CAMERE	3 CAMERE	4 CAMERE	5 CAMERE
<b>Apartment situat la PARTER</b>					
<i>construit in perioada:</i>					
2011 ÷ prezent	47.080	78.480	102.010	125.560	185.190
1990 ÷ 2010	43.790	72.980	94.870	116.770	172.240
1978 ÷ 1989	39.640	66.060	85.870	105.680	155.890
1967 ÷ 1977	36.370	60.620	78.800	96.980	143.060
inainte de anul 1967	29.850	49.740	64.660	79.580	117.370
<b>Apartment situat la ETAJ INTERMEDIAR (etajele 1 ÷ 4)</b>					
<i>construit in perioada:</i>					
2011 ÷ prezent	50.960	84.940	110.430	135.910	200.470
1990 ÷ 2010	47.400	79.000	102.700	126.400	186.440
1978 ÷ 1989	42.900	71.500	92.950	114.400	168.750
1967 ÷ 1977	39.370	65.620	85.300	104.980	154.850
inainte de anul 1967	32.300	53.840	69.990	86.140	127.050
<b>Apartment situat la ETAJ SUPERIOR (et. 5 ÷ penultimul et.)</b>					
<i>construit in perioada:</i>					
2011 ÷ prezent	48.540	80.900	105.170	129.440	190.920
1990 ÷ 2010	45.140	75.240	97.810	120.380	177.560
1978 ÷ 1989	40.860	68.100	88.530	108.960	160.710
1967 ÷ 1977	37.500	62.490	81.230	99.980	147.470
inainte de anul 1967	30.760	51.280	66.660	82.040	121.000
<b>Apartment situat la ULTIMUL ETAJ</b>					
<i>construit in perioada:</i>					
2011 ÷ prezent	44.170	73.610	95.710	117.790	173.740
1990 ÷ 2010	41.080	68.460	89.000	109.540	161.580
1978 ÷ 1989	37.180	61.970	80.560	99.150	146.250
1967 ÷ 1977	34.120	56.870	73.930	90.980	134.200
inainte de anul 1967	28.000	46.650	60.660	74.650	110.120

••• Strict pentru uzul Birourilor Notariale si pentru celelalte cazuri stabilite de lege •••



## ANEXA 10.5.2 - ZONA 24-B2

confort I

# APARTAMENTE IN BLOCURI DE LOCUINTE

STUDIU DE PIATA PENTRU ANUL 2017  
PRIVIND VALORILE MINIME IMOBILIARE IN MUNICIPIUL BUCURESTI

- VALORI IN EUR -

	1 CAMERA	2 CAMERE	3 CAMERE	4 CAMERE	5 CAMERE
<b>Apartment situat la PARTER</b>					
<i>construit in perioada:</i>					
2011 ÷ prezent	44.850	74.740	97.160	119.580	176.380
1990 ÷ 2010	41.700	69.500	90.350	111.210	164.030
1978 ÷ 1989	37.750	62.910	81.780	100.650	148.460
1967 ÷ 1977	34.640	57.730	75.050	92.360	136.240
inainte de anul 1967	28.420	47.370	61.580	75.790	111.780
<b>Apartment situat la ETAJ INTERMEDIAR (etajele 1 ÷ 4)</b>					
<i>construit in perioada:</i>					
2011 ÷ prezent	48.540	80.900	105.170	129.440	190.920
1990 ÷ 2010	45.140	75.240	97.810	120.380	177.560
1978 ÷ 1989	40.860	68.100	88.530	108.960	160.710
1967 ÷ 1977	37.500	62.490	81.230	99.980	147.470
inainte de anul 1967	30.760	51.280	66.660	82.040	121.000
<b>Apartment situat la ETAJ SUPERIOR (et. 5 ÷ penultimul et.)</b>					
<i>construit in perioada:</i>					
2011 ÷ prezent	46.230	77.040	100.160	123.280	181.840
1990 ÷ 2010	42.990	71.660	93.150	114.650	169.110
1978 ÷ 1989	38.910	64.850	84.310	103.760	153.060
1967 ÷ 1977	35.710	59.520	77.370	95.220	140.450
inainte de anul 1967	29.290	48.830	63.480	78.130	115.240
<b>Apartment situat la ULTIMUL ETAJ</b>					
<i>construit in perioada:</i>					
2011 ÷ prezent	42.070	70.110	91.140	112.180	165.470
1990 ÷ 2010	39.120	65.210	84.770	104.330	153.880
1978 ÷ 1989	35.410	59.020	76.720	94.430	139.280
1967 ÷ 1977	32.500	54.160	70.400	86.650	127.820
inainte de anul 1967	26.660	44.440	57.770	71.090	104.870

••• Strict pentru uzul Birourilor Notariale si pentru celelalte cazuri stabilite de lege •••





## ANEXA 10.5.3 - ZONA 24-B2

confort II

# APARTAMENTE IN BLOCURI DE LOCUINTE

STUDIU DE PIATA PENTRU ANUL 2017  
PRIVIND VALORILE MINIME IMOBILIARE IN MUNICIPIUL BUCURESTI

- VALORI IN EUR -

	1 CAMERA	2 CAMERE	3 CAMERE	4 CAMERE	5 CAMERE
<b>Apartment situat la PARTER</b>					
<i>construit in perioada:</i>					
2011 ÷ prezent	30.940	48.430	64.570	80.710	--
1990 ÷ 2010	28.780	45.040	60.050	75.070	--
1978 ÷ 1989	26.040	40.770	54.360	67.940	--
1967 ÷ 1977	23.900	37.400	49.880	62.340	--
inainte de anul 1967	19.610	30.690	40.920	51.150	--
<b>Apartment situat la ETAJ INTERMEDIAR (etajele 1 ÷ 4)</b>					
<i>construit in perioada:</i>					
2011 ÷ prezent	33.500	52.430	69.900	87.370	--
1990 ÷ 2010	31.150	48.750	65.000	81.260	--
1978 ÷ 1989	28.190	44.130	58.830	73.540	--
1967 ÷ 1977	25.870	40.490	53.990	67.490	--
inainte de anul 1967	21.230	33.220	44.300	55.380	--
<b>Apartment situat la ETAJ SUPERIOR (et. 5 ÷ penultimul et.)</b>					
<i>construit in perioada:</i>					
2011 ÷ prezent	31.900	49.920	66.570	83.210	--
1990 ÷ 2010	29.660	46.430	61.910	77.380	--
1978 ÷ 1989	26.850	42.020	56.040	70.040	--
1967 ÷ 1977	24.640	38.570	51.420	64.270	--
inainte de anul 1967	20.220	31.640	42.190	52.730	--
<b>Apartment situat la ULTIMUL ETAJ</b>					
<i>construit in perioada:</i>					
2011 ÷ prezent	29.030	45.430	60.570	75.730	--
1990 ÷ 2010	27.000	42.250	56.340	70.420	--
1978 ÷ 1989	24.430	38.240	50.990	63.740	--
1967 ÷ 1977	22.420	35.100	46.790	58.490	--
inainte de anul 1967	18.400	28.790	38.390	47.990	--

••• Strict pentru uzul Birourilor Notariale si pentru celelalte cazuri stabilite de lege •••



## ANEXA 10.5.4 - ZONA 24-B2

confort III

# APARTAMENTE IN BLOCURI DE LOCUINTE

STUDIU DE PIATA PENTRU ANUL 2017  
PRIVIND VALORILE MINIME IMOBILIARE IN MUNICIPIUL BUCURESTI

- VALORI IN EUR -

	1 CAMERA	2 CAMERE	3 CAMERE	4 CAMERE	5 CAMERE
<b>Apartment situat la PARTER</b>					
<i>construit in perioada:</i>					
2011 ÷ prezent	26.300	41.170	51.460	68.610	--
1990 ÷ 2010	24.460	38.290	47.850	63.810	--
1978 ÷ 1989	22.130	34.650	43.310	57.750	--
1967 ÷ 1977	20.320	31.790	39.750	53.000	--
inainte de anul 1967	16.670	26.090	32.610	43.480	--
<b>Apartment situat la ETAJ INTERMEDIAR (etajele 1 ÷ 4)</b>					
<i>construit in perioada:</i>					
2011 ÷ prezent	28.470	44.560	55.700	74.260	--
1990 ÷ 2010	26.470	41.440	51.800	69.070	--
1978 ÷ 1989	23.960	37.510	46.890	62.520	--
1967 ÷ 1977	21.990	34.410	43.020	57.360	--
inainte de anul 1967	18.040	28.240	35.300	47.070	--
<b>Apartment situat la ETAJ SUPERIOR (et. 5 ÷ penultimul et.)</b>					
<i>construit in perioada:</i>					
2011 ÷ prezent	27.110	42.440	53.050	70.730	--
1990 ÷ 2010	25.210	39.470	49.340	65.780	--
1978 ÷ 1989	22.820	35.720	44.660	59.540	--
1967 ÷ 1977	20.940	32.780	40.970	54.630	--
inainte de anul 1967	17.190	26.900	33.620	44.830	--
<b>Apartment situat la ULTIMUL ETAJ</b>					
<i>construit in perioada:</i>					
2011 ÷ prezent	24.670	38.610	48.280	64.360	--
1990 ÷ 2010	22.950	35.920	44.900	59.860	--
1978 ÷ 1989	20.770	32.510	40.640	54.180	--
1967 ÷ 1977	19.050	29.840	37.290	49.710	--
inainte de anul 1967	15.640	24.480	30.590	40.790	--

••• Strict pentru uzul Birourilor Notariale si pentru celelalte cazuri stabilite de lege •••



## ANEXA 10.6.1 - ZONA 24-B3

confort I sport

# APARTAMENTE IN BLOCURI DE LOCUINTE

STUDIU DE PIATA PENTRU ANUL 2017  
PRIVIND VALORILE MINIME IMOBILIARE IN MUNICIPIUL BUCURESTI

- VALORI IN EUR -

	1 CAMERA	2 CAMERE	3 CAMERE	4 CAMERE	5 CAMERE
<b>Apartment situat la PARTER</b>					
<i>construit in perioada:</i>					
2011 ÷ prezent	47.830	79.710	103.630	127.540	188.120
1990 ÷ 2010	44.480	74.130	96.380	118.610	174.960
1978 ÷ 1989	40.260	67.100	87.230	107.360	158.360
1967 ÷ 1977	36.940	61.580	80.050	98.520	145.310
inainte de anul 1967	30.310	50.520	65.680	80.840	119.230
<b>Apartment situat la ETAJ INTERMEDIAR (etajele 1 ÷ 4)</b>					
<i>construit in perioada:</i>					
2011 ÷ prezent	51.770	86.280	112.180	138.060	203.640
1990 ÷ 2010	48.150	80.250	104.320	128.400	189.390
1978 ÷ 1989	43.580	72.630	94.420	116.210	171.410
1967 ÷ 1977	39.990	66.650	86.650	106.640	157.290
inainte de anul 1967	32.810	54.690	71.090	87.510	129.060
<b>Apartment situat la ETAJ SUPERIOR (et. 5 ÷ penultimul et.)</b>					
<i>construit in perioada:</i>					
2011 ÷ prezent	49.310	82.180	106.830	131.490	193.940
1990 ÷ 2010	45.860	76.430	99.350	122.280	180.360
1978 ÷ 1989	41.500	69.180	89.920	110.680	163.250
1967 ÷ 1977	38.090	63.470	82.520	101.560	149.810
inainte de anul 1967	31.250	52.080	67.710	83.330	122.920
<b>Apartment situat la ULTIMUL ETAJ</b>					
<i>construit in perioada:</i>					
2011 ÷ prezent	44.870	74.780	97.220	119.660	176.490
1990 ÷ 2010	41.730	69.550	90.410	111.280	164.130
1978 ÷ 1989	37.770	62.940	81.830	100.710	148.560
1967 ÷ 1977	34.660	57.760	75.090	92.420	136.320
inainte de anul 1967	28.440	47.400	61.620	75.840	111.850

••• Strict pentru uzul Birourilor Notariale si pentru celelalte cazuri stabilite de lege •••



## ANEXA 10.6.2 - ZONA 24-B3

confort I

# APARTAMENTE IN BLOCURI DE LOCUINTE

STUDIU DE PIATA PENTRU ANUL 2017  
PRIVIND VALORILE MINIME IMOBILIARE IN MUNICIPIUL BUCURESTI

- VALORI IN EUR -

	1 CAMERA	2 CAMERE	3 CAMERE	4 CAMERE	5 CAMERE
<b>Apartment situat la PARTER</b>					
<i>construit in perioada:</i>					
2011 ÷ prezent	45.550	75.920	98.690	121.470	179.170
1990 ÷ 2010	42.360	70.610	91.780	112.970	166.620
1978 ÷ 1989	38.340	63.900	83.080	102.240	150.820
1967 ÷ 1977	35.180	58.640	76.230	93.830	138.390
inainte de anul 1967	28.870	48.110	62.550	76.990	113.560
<b>Apartment situat la ETAJ INTERMEDIAR (etajele 1 ÷ 4)</b>					
<i>construit in perioada:</i>					
2011 ÷ prezent	49.310	82.180	106.830	131.490	193.940
1990 ÷ 2010	45.860	76.430	99.350	122.280	180.360
1978 ÷ 1989	41.500	69.180	89.920	110.680	163.250
1967 ÷ 1977	38.090	63.470	82.520	101.560	149.810
inainte de anul 1967	31.250	52.080	67.710	83.330	122.920
<b>Apartment situat la ETAJ SUPERIOR (et. 5 ÷ penultimul et.)</b>					
<i>construit in perioada:</i>					
2011 ÷ prezent	46.960	78.270	101.740	125.230	184.710
1990 ÷ 2010	43.670	72.790	94.630	116.460	171.770
1978 ÷ 1989	39.530	65.880	85.640	105.410	155.480
1967 ÷ 1977	36.270	60.460	78.590	96.730	142.680
inainte de anul 1967	29.760	49.600	64.480	79.370	117.070
<b>Apartment situat la ULTIMUL ETAJ</b>					
<i>construit in perioada:</i>					
2011 ÷ prezent	42.730	71.220	92.590	113.960	168.090
1990 ÷ 2010	39.740	66.240	86.110	105.980	156.310
1978 ÷ 1989	35.980	59.960	77.940	95.920	141.480
1967 ÷ 1977	33.010	55.010	71.520	88.030	129.840
inainte de anul 1967	27.080	45.140	58.680	72.230	106.530

••• Strict pentru uzul Birourilor Notariale si pentru celelalte cazuri stabilite de lege •••



## ANEXA 10.6.3 - ZONA 24-B3

confort II

# APARTAMENTE IN BLOCURI DE LOCUINTE

STUDIU DE PIATA PENTRU ANUL 2017  
PRIVIND VALORILE MINIME IMOBILIARE IN MUNICIPIUL BUCURESTI

- VALORI IN EUR -

	1 CAMERA	2 CAMERE	3 CAMERE	4 CAMERE	5 CAMERE
<b>Apartment situat la PARTER</b>					
<i>construit in perioada:</i>					
2011 ÷ prezent	31.430	49.190	65.590	81.990	--
1990 ÷ 2010	29.230	45.750	61.000	76.250	--
1978 ÷ 1989	26.460	41.410	55.210	69.010	--
1967 ÷ 1977	24.280	38.000	50.660	63.330	--
inainte de anul 1967	19.920	31.180	41.580	51.970	--
<b>Apartment situat la ETAJ INTERMEDIAR (etajele 1 ÷ 4)</b>					
<i>construit in perioada:</i>					
2011 ÷ prezent	34.020	53.250	71.000	88.760	--
1990 ÷ 2010	31.640	49.520	66.030	82.540	--
1978 ÷ 1989	28.640	44.830	59.760	74.700	--
1967 ÷ 1977	26.280	41.140	54.850	68.550	--
inainte de anul 1967	21.560	33.750	45.000	56.250	--
<b>Apartment situat la ETAJ SUPERIOR (et. 5 ÷ penultimul et.)</b>					
<i>construit in perioada:</i>					
2011 ÷ prezent	32.400	50.720	67.620	84.520	--
1990 ÷ 2010	30.140	47.160	62.890	78.610	--
1978 ÷ 1989	27.270	42.690	56.920	71.160	--
1967 ÷ 1977	25.030	39.180	52.230	65.290	--
inainte de anul 1967	20.530	32.140	42.860	53.570	--
<b>Apartment situat la ULTIMUL ETAJ</b>					
<i>construit in perioada:</i>					
2011 ÷ prezent	29.490	46.150	61.530	76.920	--
1990 ÷ 2010	27.420	42.920	57.230	71.530	--
1978 ÷ 1989	24.820	38.850	51.800	64.750	--
1967 ÷ 1977	22.780	35.650	47.530	59.420	--
inainte de anul 1967	18.690	29.250	39.000	48.750	--

••• Strict pentru uzul Birourilor Notariale si pentru celelalte cazuri stabilite de lege •••



## ANEXA 10.6.4 - ZONA 24-B3

confort III

# APARTAMENTE IN BLOCURI DE LOCUINTE

STUDIU DE PIATA PENTRU ANUL 2017  
PRIVIND VALORILE MINIME IMOBILIARE IN MUNICIPIUL BUCURESTI

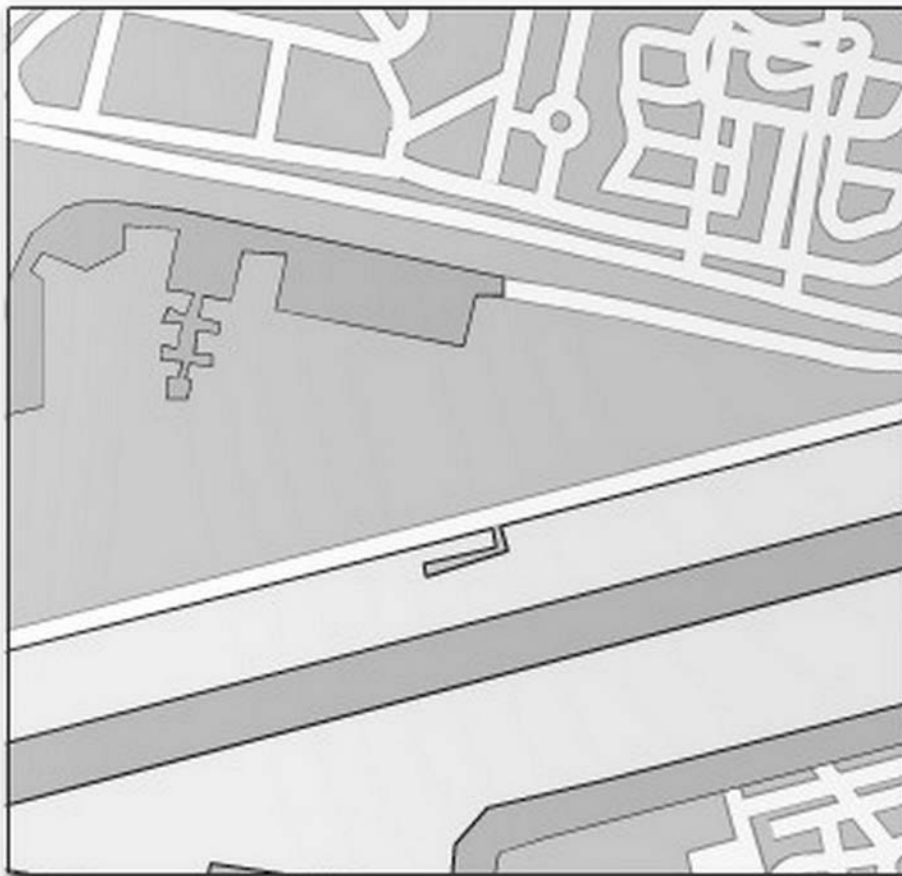
- VALORI IN EUR -

	1 CAMERA	2 CAMERE	3 CAMERE	4 CAMERE	5 CAMERE
<b>Apartment situat la PARTER</b>					
<i>construit in perioada:</i>					
2011 ÷ prezent	26.720	41.820	52.270	69.690	--
1990 ÷ 2010	24.840	38.890	48.610	64.820	--
1978 ÷ 1989	22.490	35.200	43.990	58.660	--
1967 ÷ 1977	20.630	32.300	40.370	53.840	--
inainte de anul 1967	16.930	26.500	33.130	44.170	--
<b>Apartment situat la ETAJ INTERMEDIAR (etajele 1 ÷ 4)</b>					
<i>construit in perioada:</i>					
2011 ÷ prezent	28.920	45.270	56.580	75.440	--
1990 ÷ 2010	26.890	42.100	52.620	70.160	--
1978 ÷ 1989	24.350	38.100	47.620	63.510	--
1967 ÷ 1977	22.340	34.970	43.710	58.270	--
inainte de anul 1967	18.330	28.690	35.860	47.820	--
<b>Apartment situat la ETAJ SUPERIOR (et. 5 ÷ penultimul et.)</b>					
<i>construit in perioada:</i>					
2011 ÷ prezent	27.540	43.110	53.890	71.850	--
1990 ÷ 2010	25.620	40.090	50.110	66.820	--
1978 ÷ 1989	23.180	36.290	45.360	60.480	--
1967 ÷ 1977	21.280	33.300	41.630	55.500	--
inainte de anul 1967	17.450	27.330	34.150	45.530	--
<b>Apartment situat la ULTIMUL ETAJ</b>					
<i>construit in perioada:</i>					
2011 ÷ prezent	25.060	39.230	49.040	65.380	--
1990 ÷ 2010	23.310	36.480	45.610	60.800	--
1978 ÷ 1989	21.090	33.020	41.280	55.040	--
1967 ÷ 1977	19.360	30.300	37.870	50.500	--
inainte de anul 1967	15.880	24.870	31.080	41.440	--

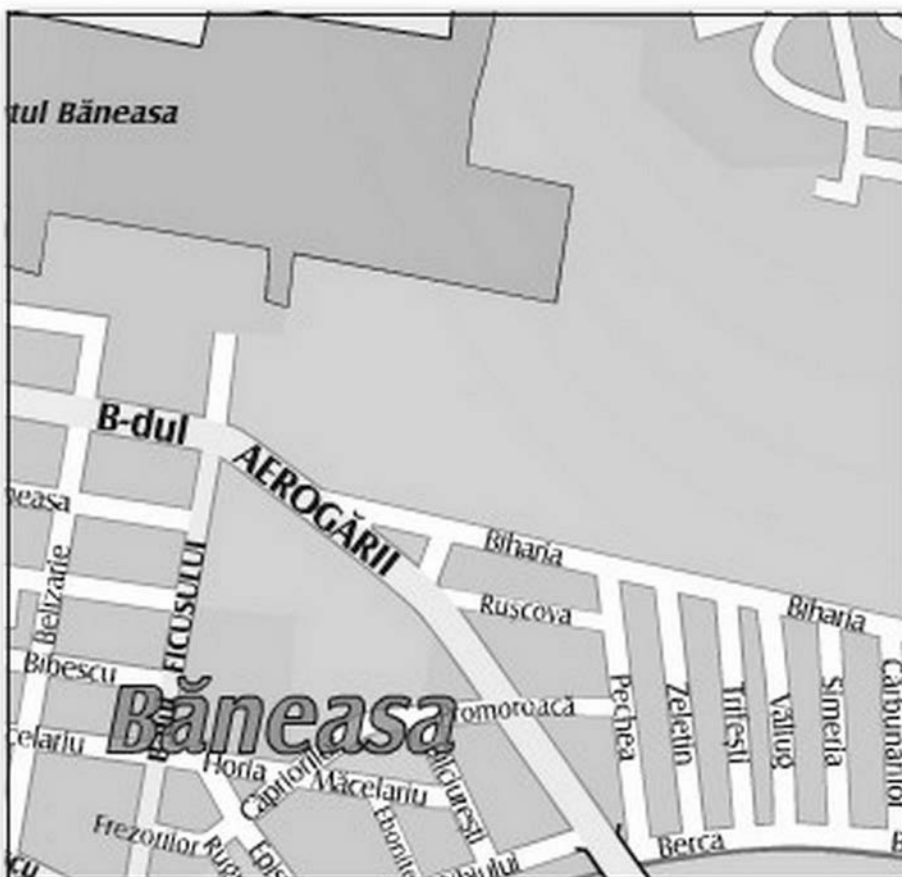
••• Strict pentru uzul Birourilor Notariale si pentru celelalte cazuri stabilite de lege •••



ZONA 25 — A1



ZONA 25 — A2






**ZONA 25 — A3**



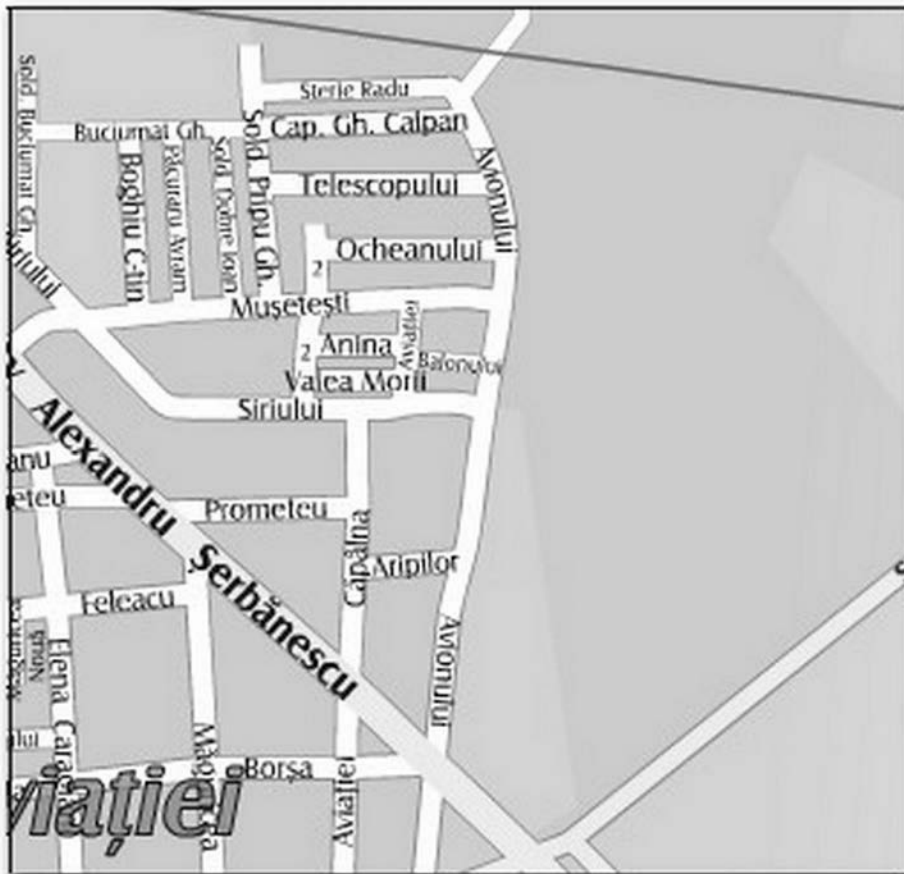
**ZONA 25 — B1**



ZONA 25 — B2



ZONA 25 — B3





## ANEXA 11.1.1 - ZONA 25-A1

confort I sport

# APARTAMENTE IN BLOCURI DE LOCUINTE

STUDIU DE PIATA PENTRU ANUL 2017  
PRIVIND VALORILE MINIME IMOBILIARE IN MUNICIPIUL BUCURESTI

- VALORI IN EUR -

	1 CAMERA	2 CAMERE	3 CAMERE	4 CAMERE	5 CAMERE
<b>Apartment situat la PARTER</b>					
<i>construit in perioada:</i>					
2011 ÷ prezent	41.810	69.690	90.600	111.500	164.470
1990 ÷ 2010	38.890	64.810	84.250	103.700	152.960
1978 ÷ 1989	35.370	58.940	76.630	94.310	139.110
1967 ÷ 1977	32.450	54.090	70.320	86.540	127.660
inainte de anul 1967	26.630	44.380	57.700	71.010	104.740
<b>Apartment situat la ETAJ INTERMEDIAR (etajele 1 ÷ 4)</b>					
<i>construit in perioada:</i>					
2011 ÷ prezent	45.270	75.440	98.070	120.710	178.030
1990 ÷ 2010	42.100	70.150	91.200	112.250	165.580
1978 ÷ 1989	38.280	63.810	82.950	102.090	150.580
1967 ÷ 1977	35.130	58.550	76.120	93.690	138.180
inainte de anul 1967	28.820	48.040	62.450	76.870	113.380
<b>Apartment situat la ETAJ SUPERIOR (et. 5 ÷ penultimul et.)</b>					
<i>construit in perioada:</i>					
2011 ÷ prezent	43.110	71.850	93.400	114.960	169.560
1990 ÷ 2010	40.090	66.820	86.860	106.910	157.690
1978 ÷ 1989	36.460	60.770	79.000	97.220	143.410
1967 ÷ 1977	33.460	55.770	72.490	89.220	131.600
inainte de anul 1967	27.460	45.760	59.480	73.200	107.980
<b>Apartment situat la ULTIMUL ETAJ</b>					
<i>construit in perioada:</i>					
2011 ÷ prezent	39.230	65.380	84.990	104.610	154.300
1990 ÷ 2010	36.480	60.800	79.040	97.280	143.500
1978 ÷ 1989	33.180	55.300	71.890	88.480	130.510
1967 ÷ 1977	30.450	50.740	65.970	81.190	119.760
inainte de anul 1967	24.980	41.640	54.130	66.620	98.260

••• Strict pentru uzul Birourilor Notariale si pentru celelalte cazuri stabilite de lege •••



## ANEXA 11.1.2 - ZONA 25-A1

confort I

# APARTAMENTE IN BLOCURI DE LOCUINTE

STUDIU DE PIATA PENTRU ANUL 2017  
PRIVIND VALORILE MINIME IMOBILIARE IN MUNICIPIUL BUCURESTI

- VALORI IN EUR -

	1 CAMERA	2 CAMERE	3 CAMERE	4 CAMERE	5 CAMERE
<b>Apartment situat la PARTER</b>					
<i>construit in perioada:</i>					
2011 ÷ prezent	39.820	66.380	86.280	106.200	156.640
1990 ÷ 2010	37.040	61.730	80.240	98.770	145.670
1978 ÷ 1989	33.690	56.140	72.980	89.820	132.490
1967 ÷ 1977	30.910	51.520	66.970	82.420	121.570
inainte de anul 1967	25.360	42.270	54.950	67.630	99.760
<b>Apartment situat la ETAJ INTERMEDIAR (etajele 1 ÷ 4)</b>					
<i>construit in perioada:</i>					
2011 ÷ prezent	43.110	71.850	93.400	114.960	169.560
1990 ÷ 2010	40.090	66.820	86.860	106.910	157.690
1978 ÷ 1989	36.460	60.770	79.000	97.220	143.410
1967 ÷ 1977	33.460	55.770	72.490	89.220	131.600
inainte de anul 1967	27.460	45.760	59.480	73.200	107.980
<b>Apartment situat la ETAJ SUPERIOR (et. 5 ÷ penultimul et.)</b>					
<i>construit in perioada:</i>					
2011 ÷ prezent	41.060	68.430	88.950	109.480	161.490
1990 ÷ 2010	38.180	63.640	82.730	101.820	150.180
1978 ÷ 1989	34.720	57.880	75.230	92.600	136.580
1967 ÷ 1977	31.870	53.100	69.040	84.970	125.330
inainte de anul 1967	26.150	43.580	56.650	69.720	102.840
<b>Apartment situat la ULTIMUL ETAJ</b>					
<i>construit in perioada:</i>					
2011 ÷ prezent	37.360	62.270	80.950	99.630	146.960
1990 ÷ 2010	34.740	57.910	75.290	92.660	136.660
1978 ÷ 1989	31.600	52.660	68.460	84.270	124.290
1967 ÷ 1977	28.990	48.330	62.820	77.320	114.060
inainte de anul 1967	23.790	39.660	51.550	63.450	93.590

••• Strict pentru uzul Birourilor Notariale si pentru celelalte cazuri stabilite de lege •••



## ANEXA 11.1.3 - ZONA 25-A1

confort II

# APARTAMENTE IN BLOCURI DE LOCUINTE

STUDIU DE PIATA PENTRU ANUL 2017  
PRIVIND VALORILE MINIME IMOBILIARE IN MUNICIPIUL BUCURESTI

- VALORI IN EUR -

	1 CAMERA	2 CAMERE	3 CAMERE	4 CAMERE	5 CAMERE
<b>Apartment situat la PARTER</b>					
<i>construit in perioada:</i>					
2011 ÷ prezent	27.480	43.010	57.350	71.680	--
1990 ÷ 2010	25.550	40.000	53.330	66.670	--
1978 ÷ 1989	23.250	36.380	48.500	60.630	--
1967 ÷ 1977	21.330	33.390	44.510	55.640	--
inainte de anul 1967	17.500	27.390	36.520	45.650	--
<b>Apartment situat la ETAJ INTERMEDIAR (etajele 1 ÷ 4)</b>					
<i>construit in perioada:</i>					
2011 ÷ prezent	29.740	46.560	62.070	77.600	--
1990 ÷ 2010	27.660	43.300	57.730	72.160	--
1978 ÷ 1989	25.160	39.380	52.500	65.630	--
1967 ÷ 1977	23.080	36.130	48.180	60.220	--
inainte de anul 1967	18.940	29.650	39.540	49.420	--
<b>Apartment situat la ETAJ SUPERIOR (et. 5 ÷ penultimul et.)</b>					
<i>construit in perioada:</i>					
2011 ÷ prezent	28.330	44.340	59.120	73.900	--
1990 ÷ 2010	26.340	41.240	54.980	68.730	--
1978 ÷ 1989	23.960	37.510	50.000	62.500	--
1967 ÷ 1977	21.990	34.410	45.890	57.360	--
inainte de anul 1967	18.040	28.240	37.650	47.060	--
<b>Apartment situat la ULTIMUL ETAJ</b>					
<i>construit in perioada:</i>					
2011 ÷ prezent	25.780	40.350	53.800	67.250	--
1990 ÷ 2010	23.980	37.520	50.040	62.540	--
1978 ÷ 1989	21.810	34.130	45.510	56.880	--
1967 ÷ 1977	20.010	31.320	41.760	52.190	--
inainte de anul 1967	16.420	25.700	34.260	42.820	--

••• Strict pentru uzul Birourilor Notariale si pentru celelalte cazuri stabilite de lege •••



## ANEXA 11.1.4 - ZONA 25-A1

confort III

# APARTAMENTE IN BLOCURI DE LOCUINTE

STUDIU DE PIATA PENTRU ANUL 2017  
PRIVIND VALORILE MINIME IMOBILIARE IN MUNICIPIUL BUCURESTI

- VALORI IN EUR -

	1 CAMERA	2 CAMERE	3 CAMERE	4 CAMERE	5 CAMERE
<b>Apartment situat la PARTER</b>					
<i>construit in perioada:</i>					
2011 ÷ prezent	23.360	36.560	45.700	60.930	--
1990 ÷ 2010	21.730	34.000	42.500	56.660	--
1978 ÷ 1989	19.760	30.920	38.650	51.540	--
1967 ÷ 1977	18.130	28.370	35.470	47.300	--
inainte de anul 1967	14.870	23.290	29.100	38.800	--
<b>Apartment situat la ETAJ INTERMEDIAR (etajele 1 ÷ 4)</b>					
<i>construit in perioada:</i>					
2011 ÷ prezent	25.280	39.570	49.470	65.950	--
1990 ÷ 2010	23.510	36.800	46.010	61.340	--
1978 ÷ 1989	21.390	33.470	41.840	55.790	--
1967 ÷ 1977	19.630	30.710	38.390	51.190	--
inainte de anul 1967	16.100	25.210	31.510	42.000	--
<b>Apartment situat la ETAJ SUPERIOR (et. 5 ÷ penultimul et.)</b>					
<i>construit in perioada:</i>					
2011 ÷ prezent	24.080	37.690	47.110	62.810	--
1990 ÷ 2010	22.390	35.050	43.810	58.420	--
1978 ÷ 1989	20.360	31.880	39.850	53.120	--
1967 ÷ 1977	18.690	29.260	36.560	48.750	--
inainte de anul 1967	15.340	24.000	30.000	40.000	--
<b>Apartment situat la ULTIMUL ETAJ</b>					
<i>construit in perioada:</i>					
2011 ÷ prezent	21.920	34.300	42.870	57.170	--
1990 ÷ 2010	20.380	31.900	39.870	53.160	--
1978 ÷ 1989	18.530	29.000	36.260	48.350	--
1967 ÷ 1977	17.000	26.620	33.280	44.360	--
inainte de anul 1967	13.950	21.840	27.310	36.400	--

••• Strict pentru uzul Birourilor Notariale si pentru celelalte cazuri stabilite de lege •••



## ANEXA 11.2.1 - ZONA 25-A2

confort I sport

# APARTAMENTE IN BLOCURI DE LOCUINTE

STUDIU DE PIATA PENTRU ANUL 2017  
PRIVIND VALORILE MINIME IMOBILIARE IN MUNICIPIUL BUCURESTI

- VALORI IN EUR -

	1 CAMERA	2 CAMERE	3 CAMERE	4 CAMERE	5 CAMERE
<b>Apartment situat la PARTER</b>					
<i>construit in perioada:</i>					
2011 ÷ prezent	45.410	75.690	98.390	121.090	178.620
1990 ÷ 2010	42.230	70.390	91.500	112.620	166.110
1978 ÷ 1989	38.220	63.700	82.810	101.930	150.340
1967 ÷ 1977	35.080	58.460	75.990	93.530	137.970
inainte de anul 1967	28.780	47.970	62.360	76.740	113.200
<b>Apartment situat la ETAJ INTERMEDIAR (etajele 1 ÷ 4)</b>					
<i>construit in perioada:</i>					
2011 ÷ prezent	49.160	81.930	106.510	131.090	193.360
1990 ÷ 2010	45.720	76.200	99.060	121.910	179.820
1978 ÷ 1989	41.370	68.960	89.640	110.340	162.750
1967 ÷ 1977	37.970	63.290	82.270	101.250	149.350
inainte de anul 1967	31.150	51.930	67.500	83.080	122.540
<b>Apartment situat la ETAJ SUPERIOR (et. 5 ÷ penultimul et.)</b>					
<i>construit in perioada:</i>					
2011 ÷ prezent	46.810	78.020	101.430	124.850	184.140
1990 ÷ 2010	43.540	72.570	94.330	116.100	171.260
1978 ÷ 1989	39.400	65.680	85.380	105.080	154.990
1967 ÷ 1977	36.160	60.270	78.350	96.430	142.230
inainte de anul 1967	29.670	49.450	64.290	79.120	116.700
<b>Apartment situat la ULTIMUL ETAJ</b>					
<i>construit in perioada:</i>					
2011 ÷ prezent	42.600	71.000	92.300	113.610	167.570
1990 ÷ 2010	39.620	66.030	85.840	105.660	155.840
1978 ÷ 1989	35.860	59.760	77.700	95.620	141.040
1967 ÷ 1977	32.910	54.840	71.290	87.750	129.430
inainte de anul 1967	27.000	44.990	58.500	72.000	106.200

••• Strict pentru uzul Birourilor Notariale si pentru celelalte cazuri stabilite de lege •••



## ANEXA 11.2.2 - ZONA 25-A2

confort I

# APARTAMENTE IN BLOCURI DE LOCUINTE

STUDIU DE PIATA PENTRU ANUL 2017  
PRIVIND VALORILE MINIME IMOBILIARE IN MUNICIPIUL BUCURESTI

- VALORI IN EUR -

	1 CAMERA	2 CAMERE	3 CAMERE	4 CAMERE	5 CAMERE
<b><i>Apartment situat la PARTER</i></b>					
<i>construit in perioada:</i>					
2011 ÷ prezent	43.240	72.080	93.710	115.330	170.110
1990 ÷ 2010	40.220	67.040	87.150	107.260	158.210
1978 ÷ 1989	36.410	60.680	78.880	97.070	143.190
1967 ÷ 1977	33.400	55.670	72.380	89.080	131.390
inainte de anul 1967	27.410	45.690	59.390	73.090	107.810
<b><i>Apartment situat la ETAJ INTERMEDIAR (etajele 1 ÷ 4)</i></b>					
<i>construit in perioada:</i>					
2011 ÷ prezent	46.810	78.020	101.430	124.850	184.140
1990 ÷ 2010	43.540	72.570	94.330	116.100	171.260
1978 ÷ 1989	39.400	65.680	85.380	105.080	154.990
1967 ÷ 1977	36.160	60.270	78.350	96.430	142.230
inainte de anul 1967	29.670	49.450	64.290	79.120	116.700
<b><i>Apartment situat la ETAJ SUPERIOR (et. 5 ÷ penultimul et.)</i></b>					
<i>construit in perioada:</i>					
2011 ÷ prezent	44.590	74.310	96.610	118.900	175.380
1990 ÷ 2010	41.460	69.110	89.840	110.580	163.100
1978 ÷ 1989	37.520	62.540	81.310	100.080	147.610
1967 ÷ 1977	34.440	57.400	74.610	91.840	135.460
inainte de anul 1967	28.260	47.100	61.220	75.350	111.140
<b><i>Apartment situat la ULTIMUL ETAJ</i></b>					
<i>construit in perioada:</i>					
2011 ÷ prezent	40.570	67.620	87.910	108.200	159.590
1990 ÷ 2010	37.730	62.890	81.750	100.620	148.420
1978 ÷ 1989	34.150	56.920	73.990	91.070	134.330
1967 ÷ 1977	31.340	52.230	67.900	83.580	123.270
inainte de anul 1967	25.710	42.850	55.710	68.570	101.140

••• Strict pentru uzul Birourilor Notariale si pentru celelalte cazuri stabilite de lege •••





## ANEXA 11.2.3 - ZONA 25-A2

confort II

# APARTAMENTE IN BLOCURI DE LOCUINTE

STUDIU DE PIATA PENTRU ANUL 2017  
PRIVIND VALORILE MINIME IMOBILIARE IN MUNICIPIUL BUCURESTI

- VALORI IN EUR -

	1 CAMERA	2 CAMERE	3 CAMERE	4 CAMERE	5 CAMERE
<b>Apartment situat la PARTER</b>					
<i>construit in perioada:</i>					
2011 ÷ prezent	29.840	46.710	62.280	77.850	--
1990 ÷ 2010	27.760	43.440	57.920	72.400	--
1978 ÷ 1989	25.120	39.310	52.420	65.530	--
1967 ÷ 1977	23.050	36.070	48.100	60.130	--
inainte de anul 1967	18.910	29.600	39.470	49.340	--
<b>Apartment situat la ETAJ INTERMEDIAR (etajele 1 ÷ 4)</b>					
<i>construit in perioada:</i>					
2011 ÷ prezent	32.310	50.560	67.410	84.270	--
1990 ÷ 2010	30.040	47.030	62.700	78.370	--
1978 ÷ 1989	27.190	42.560	56.750	70.930	--
1967 ÷ 1977	24.950	39.060	52.070	65.090	--
inainte de anul 1967	20.470	32.040	42.720	53.410	--
<b>Apartment situat la ETAJ SUPERIOR (et. 5 ÷ penultimul et.)</b>					
<i>construit in perioada:</i>					
2011 ÷ prezent	30.760	48.150	64.210	80.260	--
1990 ÷ 2010	28.610	44.780	59.710	74.640	--
1978 ÷ 1989	25.890	40.530	54.040	67.550	--
1967 ÷ 1977	23.760	37.190	49.590	61.990	--
inainte de anul 1967	19.500	30.520	40.690	50.860	--
<b>Apartment situat la ULTIMUL ETAJ</b>					
<i>construit in perioada:</i>					
2011 ÷ prezent	27.990	43.820	58.430	73.030	--
1990 ÷ 2010	26.040	40.750	54.340	67.920	--
1978 ÷ 1989	23.570	36.890	49.180	61.470	--
1967 ÷ 1977	21.620	33.850	45.130	56.410	--
inainte de anul 1967	17.740	27.770	37.030	46.280	--

••• Strict pentru uzul Birourilor Notariale si pentru celelalte cazuri stabilite de lege •••



## ANEXA 11.2.4 - ZONA 25-A2

confort III


# APARTAMENTE IN BLOCURI DE LOCUINTE

STUDIU DE PIATA PENTRU ANUL 2017  
PRIVIND VALORILE MINIME IMOBILIARE IN MUNICIPIUL BUCURESTI

- VALORI IN EUR -

	1 CAMERA	2 CAMERE	3 CAMERE	4 CAMERE	5 CAMERE
<b>Apartment situat la PARTER</b>					
<i>construit in perioada:</i>					
2011 ÷ prezent	25.370	39.700	49.630	66.170	--
1990 ÷ 2010	23.590	36.920	46.160	61.540	--
1978 ÷ 1989	21.350	33.410	41.780	55.690	--
1967 ÷ 1977	19.590	30.660	38.340	51.110	--
inainte de anul 1967	16.080	25.160	31.450	41.940	--
<b>Apartment situat la ETAJ INTERMEDIAR (etajele 1 ÷ 4)</b>					
<i>construit in perioada:</i>					
2011 ÷ prezent	27.460	42.980	53.720	71.630	--
1990 ÷ 2010	25.530	39.960	49.960	66.610	--
1978 ÷ 1989	23.110	36.170	45.220	60.290	--
1967 ÷ 1977	21.200	33.190	41.490	55.330	--
inainte de anul 1967	17.400	27.230	34.040	45.390	--
<b>Apartment situat la ETAJ SUPERIOR (et. 5 ÷ penultimul et.)</b>					
<i>construit in perioada:</i>					
2011 ÷ prezent	26.150	40.930	51.170	68.210	--
1990 ÷ 2010	24.320	38.070	47.580	63.450	--
1978 ÷ 1989	22.020	34.450	43.070	57.420	--
1967 ÷ 1977	20.200	31.620	39.510	52.690	--
inainte de anul 1967	16.570	25.940	32.430	43.230	--
<b>Apartment situat la ULTIMUL ETAJ</b>					
<i>construit in perioada:</i>					
2011 ÷ prezent	23.800	37.250	46.560	62.070	--
1990 ÷ 2010	22.130	34.630	43.300	57.730	--
1978 ÷ 1989	20.030	31.350	39.190	52.250	--
1967 ÷ 1977	18.380	28.770	35.960	47.950	--
inainte de anul 1967	15.080	23.610	29.510	39.340	--

••• Strict pentru uzul Birourilor Notariale si pentru celelalte cazuri stabilite de lege •••



## ANEXA 11.3.1 - ZONA 25-A3

confort I sport

# APARTAMENTE IN BLOCURI DE LOCUINTE

STUDIU DE PIATA PENTRU ANUL 2017  
PRIVIND VALORILE MINIME IMOBILIARE IN MUNICIPIUL BUCURESTI

- VALORI IN EUR -

	1 CAMERA	2 CAMERE	3 CAMERE	4 CAMERE	5 CAMERE
<b>Apartment situat la PARTER</b>					
<i>construit in perioada:</i>					
2011 ÷ prezent	47.190	78.650	102.250	125.850	185.620
1990 ÷ 2010	43.890	73.150	95.090	117.030	172.630
1978 ÷ 1989	39.720	66.210	86.070	105.930	156.240
1967 ÷ 1977	36.450	60.750	78.980	97.210	143.370
inainte de anul 1967	29.910	49.850	64.800	79.750	117.650
<b>Apartment situat la ETAJ INTERMEDIAR (etajele 1 ÷ 4)</b>					
<i>construit in perioada:</i>					
2011 ÷ prezent	51.090	85.140	110.680	136.220	200.920
1990 ÷ 2010	47.500	79.180	102.930	126.690	186.860
1978 ÷ 1989	43.000	71.670	93.170	114.670	169.130
1967 ÷ 1977	39.450	65.760	85.500	105.220	155.200
inainte de anul 1967	32.370	53.960	70.150	86.330	127.350
<b>Apartment situat la ETAJ SUPERIOR (et. 5 ÷ penultimul et.)</b>					
<i>construit in perioada:</i>					
2011 ÷ prezent	48.650	81.080	105.410	129.740	191.350
1990 ÷ 2010	45.250	75.410	98.040	120.650	177.960
1978 ÷ 1989	40.950	68.250	88.730	109.200	161.080
1967 ÷ 1977	37.580	62.630	81.420	100.220	147.810
inainte de anul 1967	30.830	51.390	66.810	82.220	121.280
<b>Apartment situat la ULTIMUL ETAJ</b>					
<i>construit in perioada:</i>					
2011 ÷ prezent	44.270	73.790	95.920	118.060	174.130
1990 ÷ 2010	41.170	68.620	89.210	109.800	161.950
1978 ÷ 1989	37.270	62.110	80.740	99.380	146.570
1967 ÷ 1977	34.200	57.000	74.090	91.190	134.510
inainte de anul 1967	28.060	46.770	60.790	74.830	110.360

••• Strict pentru uzul Birourilor Notariale si pentru celelalte cazuri stabilite de lege •••



## ANEXA 11.3.2 - ZONA 25-A3

confort I

# APARTAMENTE IN BLOCURI DE LOCUINTE

STUDIU DE PIATA PENTRU ANUL 2017  
PRIVIND VALORILE MINIME IMOBILIARE IN MUNICIPIUL BUCURESTI

- VALORI IN EUR -

	1 CAMERA	2 CAMERE	3 CAMERE	4 CAMERE	5 CAMERE
<b>Apartment situat la PARTER</b>					
<i>construit in perioada:</i>					
2011 ÷ prezent	44.940	74.900	97.380	119.850	176.780
1990 ÷ 2010	41.800	69.660	90.560	111.460	164.410
1978 ÷ 1989	37.830	63.060	81.970	100.890	148.810
1967 ÷ 1977	34.720	57.860	75.210	92.580	136.550
inainte de anul 1967	28.490	47.470	61.720	75.960	112.040
<b>Apartment situat la ETAJ INTERMEDIAR (etajele 1 ÷ 4)</b>					
<i>construit in perioada:</i>					
2011 ÷ prezent	48.650	81.080	105.410	129.740	191.350
1990 ÷ 2010	45.250	75.410	98.040	120.650	177.960
1978 ÷ 1989	40.950	68.250	88.730	109.200	161.080
1967 ÷ 1977	37.580	62.630	81.420	100.220	147.810
inainte de anul 1967	30.830	51.390	66.810	82.220	121.280
<b>Apartment situat la ETAJ SUPERIOR (et. 5 ÷ penultimul et.)</b>					
<i>construit in perioada:</i>					
2011 ÷ prezent	46.330	77.220	100.390	123.560	182.250
1990 ÷ 2010	43.100	71.820	93.360	114.910	169.490
1978 ÷ 1989	39.000	65.000	84.510	104.000	153.410
1967 ÷ 1977	35.790	59.650	77.540	95.440	140.770
inainte de anul 1967	29.370	48.940	63.630	78.310	115.500
<b>Apartment situat la ULTIMUL ETAJ</b>					
<i>construit in perioada:</i>					
2011 ÷ prezent	42.170	70.280	91.350	112.430	165.840
1990 ÷ 2010	39.210	65.350	84.960	104.570	154.230
1978 ÷ 1989	35.500	59.150	76.900	94.650	139.600
1967 ÷ 1977	32.570	54.280	70.560	86.850	128.100
inainte de anul 1967	26.720	44.530	57.900	71.260	105.110

••• Strict pentru uzul Birourilor Notariale si pentru celelalte cazuri stabilite de lege •••



## ANEXA 11.3.3 - ZONA 25-A3

confort II

# APARTAMENTE IN BLOCURI DE LOCUINTE

STUDIU DE PIATA PENTRU ANUL 2017  
PRIVIND VALORILE MINIME IMOBILIARE IN MUNICIPIUL BUCURESTI

- VALORI IN EUR -

	1 CAMERA	2 CAMERE	3 CAMERE	4 CAMERE	5 CAMERE
<b>Apartment situat la PARTER</b>					
<i>construit in perioada:</i>					
2011 ÷ prezent	31.010	48.540	64.710	80.900	--
1990 ÷ 2010	28.840	45.140	60.190	75.230	--
1978 ÷ 1989	26.100	40.860	54.480	68.100	--
1967 ÷ 1977	23.950	37.500	49.990	62.490	--
inainte de anul 1967	19.660	30.760	41.010	51.280	--
<b>Apartment situat la ETAJ INTERMEDIAR (etajele 1 ÷ 4)</b>					
<i>construit in perioada:</i>					
2011 ÷ prezent	33.570	52.540	70.060	87.570	--
1990 ÷ 2010	31.220	48.860	65.150	81.440	--
1978 ÷ 1989	28.250	44.230	58.970	73.720	--
1967 ÷ 1977	25.930	40.590	54.110	67.650	--
inainte de anul 1967	21.280	33.300	44.400	55.500	--
<b>Apartment situat la ETAJ SUPERIOR (et. 5 ÷ penultimul et.)</b>					
<i>construit in perioada:</i>					
2011 ÷ prezent	31.970	50.040	66.720	83.400	--
1990 ÷ 2010	29.740	46.540	62.050	77.560	--
1978 ÷ 1989	26.910	42.130	56.160	70.210	--
1967 ÷ 1977	24.690	38.650	51.540	64.420	--
inainte de anul 1967	20.270	31.710	42.290	52.860	--
<b>Apartment situat la ULTIMUL ETAJ</b>					
<i>construit in perioada:</i>					
2011 ÷ prezent	29.100	45.540	60.720	75.890	--
1990 ÷ 2010	27.060	42.350	56.460	70.590	--
1978 ÷ 1989	24.490	38.330	51.110	63.880	--
1967 ÷ 1977	22.470	35.170	46.900	58.620	--
inainte de anul 1967	18.440	28.860	38.480	48.100	--

••• Strict pentru uzul Birourilor Notariale si pentru celelalte cazuri stabilite de lege •••



## ANEXA 11.3.4 - ZONA 25-A3

confort III

# APARTAMENTE IN BLOCURI DE LOCUINTE

STUDIU DE PIATA PENTRU ANUL 2017  
PRIVIND VALORILE MINIME IMOBILIARE IN MUNICIPIUL BUCURESTI

- VALORI IN EUR -

	1 CAMERA	2 CAMERE	3 CAMERE	4 CAMERE	5 CAMERE
<b>Apartment situat la PARTER</b>					
<i>construit in perioada:</i>					
2011 ÷ prezent	26.360	41.260	51.570	68.760	--
1990 ÷ 2010	24.510	38.370	47.970	63.950	--
1978 ÷ 1989	22.190	34.730	43.410	57.890	--
1967 ÷ 1977	20.360	31.860	39.840	53.110	--
inainte de anul 1967	16.710	26.150	32.690	43.580	--
<b>Apartment situat la ETAJ INTERMEDIAR (etajele 1 ÷ 4)</b>					
<i>construit in perioada:</i>					
2011 ÷ prezent	28.530	44.660	55.830	74.440	--
1990 ÷ 2010	26.530	41.540	51.920	69.230	--
1978 ÷ 1989	24.020	37.600	46.990	62.660	--
1967 ÷ 1977	22.040	34.500	43.130	57.500	--
inainte de anul 1967	18.080	28.310	35.380	47.180	--
<b>Apartment situat la ETAJ SUPERIOR (et. 5 ÷ penultimul et.)</b>					
<i>construit in perioada:</i>					
2011 ÷ prezent	27.170	42.540	53.170	70.890	--
1990 ÷ 2010	25.280	39.550	49.450	65.930	--
1978 ÷ 1989	22.880	35.800	44.760	59.670	--
1967 ÷ 1977	20.990	32.850	41.070	54.750	--
inainte de anul 1967	17.230	26.960	33.700	44.930	--
<b>Apartment situat la ULTIMUL ETAJ</b>					
<i>construit in perioada:</i>					
2011 ÷ prezent	24.730	38.710	48.380	64.510	--
1990 ÷ 2010	23.000	36.000	45.000	60.000	--
1978 ÷ 1989	20.820	32.580	40.730	54.300	--
1967 ÷ 1977	19.100	29.900	37.370	49.830	--
inainte de anul 1967	15.680	24.530	30.660	40.880	--

••• Strict pentru uzul Birourilor Notariale si pentru celelalte cazuri stabilite de lege •••



## ANEXA 11.4.1 - ZONA 25-B1

confort I sport

# APARTAMENTE IN BLOCURI DE LOCUINTE

STUDIU DE PIATA PENTRU ANUL 2017  
PRIVIND VALORILE MINIME IMOBILIARE IN MUNICIPIUL BUCURESTI

- VALORI IN EUR -

	1 CAMERA	2 CAMERE	3 CAMERE	4 CAMERE	5 CAMERE
<b>Apartment situat la PARTER</b>					
<i>construit in perioada:</i>					
2011 ÷ prezent	43.220	72.030	93.640	115.250	169.990
1990 ÷ 2010	40.190	66.980	87.080	107.180	158.090
1978 ÷ 1989	36.550	60.920	79.190	97.470	143.780
1967 ÷ 1977	33.550	55.910	72.670	89.450	131.940
inainte de anul 1967	27.530	45.870	59.630	73.400	108.260
<b>Apartment situat la ETAJ INTERMEDIAR (etajele 1 ÷ 4)</b>					
<i>construit in perioada:</i>					
2011 ÷ prezent	46.780	77.970	101.360	124.760	184.010
1990 ÷ 2010	43.510	72.510	94.260	116.020	171.120
1978 ÷ 1989	39.570	65.950	85.730	105.510	155.630
1967 ÷ 1977	36.310	60.510	78.670	96.820	142.820
inainte de anul 1967	29.790	49.660	64.550	79.450	117.180
<b>Apartment situat la ETAJ SUPERIOR (et. 5 ÷ penultimul et.)</b>					
<i>construit in perioada:</i>					
2011 ÷ prezent	44.550	74.260	96.540	118.810	175.250
1990 ÷ 2010	41.430	69.050	89.780	110.490	162.970
1978 ÷ 1989	37.690	62.800	81.650	100.490	148.220
1967 ÷ 1977	34.580	57.640	74.920	92.210	136.020
inainte de anul 1967	28.370	47.290	61.480	75.670	111.610
<b>Apartment situat la ULTIMUL ETAJ</b>					
<i>construit in perioada:</i>					
2011 ÷ prezent	40.540	67.570	87.850	108.120	159.470
1990 ÷ 2010	37.700	62.840	81.700	100.550	148.310
1978 ÷ 1989	34.290	57.150	74.300	91.440	134.880
1967 ÷ 1977	31.470	52.450	68.180	83.920	123.780
inainte de anul 1967	25.820	43.030	55.940	68.850	101.560

••• Strict pentru uzul Birourilor Notariale si pentru celelalte cazuri stabilite de lege •••



## ANEXA 11.4.2 - ZONA 25-B1

confort I

# APARTAMENTE IN BLOCURI DE LOCUINTE

STUDIU DE PIATA PENTRU ANUL 2017  
PRIVIND VALORILE MINIME IMOBILIARE IN MUNICIPIUL BUCURESTI

- VALORI IN EUR -

	1 CAMERA	2 CAMERE	3 CAMERE	4 CAMERE	5 CAMERE
<b>Apartment situat la PARTER</b>					
<i>construit in perioada:</i>					
2011 ÷ prezent	41.160	68.600	89.180	109.760	161.890
1990 ÷ 2010	38.280	63.800	82.940	102.070	150.560
1978 ÷ 1989	34.810	58.020	75.430	92.830	136.930
1967 ÷ 1977	31.950	53.240	69.210	85.180	125.660
inainte de anul 1967	26.210	43.690	56.790	69.900	103.100
<b>Apartment situat la ETAJ INTERMEDIAR (etajele 1 ÷ 4)</b>					
<i>construit in perioada:</i>					
2011 ÷ prezent	44.550	74.260	96.540	118.810	175.250
1990 ÷ 2010	41.430	69.050	89.780	110.490	162.970
1978 ÷ 1989	37.690	62.800	81.650	100.490	148.220
1967 ÷ 1977	34.580	57.640	74.920	92.210	136.020
inainte de anul 1967	28.370	47.290	61.480	75.670	111.610
<b>Apartment situat la ETAJ SUPERIOR (et. 5 ÷ penultimul et.)</b>					
<i>construit in perioada:</i>					
2011 ÷ prezent	42.430	70.720	91.940	113.150	166.900
1990 ÷ 2010	39.460	65.770	85.500	105.230	155.220
1978 ÷ 1989	35.890	59.820	77.760	95.710	141.160
1967 ÷ 1977	32.930	54.890	71.360	87.830	129.530
inainte de anul 1967	27.020	45.030	58.550	72.060	106.290
<b>Apartment situat la ULTIMUL ETAJ</b>					
<i>construit in perioada:</i>					
2011 ÷ prezent	38.610	64.360	83.660	102.970	151.880
1990 ÷ 2010	35.910	59.850	77.810	95.760	141.250
1978 ÷ 1989	32.660	54.430	70.760	87.090	128.460
1967 ÷ 1977	29.970	49.950	64.930	79.920	117.880
inainte de anul 1967	24.590	40.980	53.280	65.580	96.720

••• Strict pentru uzul Birourilor Notariale si pentru celelalte cazuri stabilite de lege •••





## ANEXA 11.4.3 - ZONA 25-B1

confort II

# APARTAMENTE IN BLOCURI DE LOCUINTE

STUDIU DE PIATA PENTRU ANUL 2017  
PRIVIND VALORILE MINIME IMOBILIARE IN MUNICIPIUL BUCURESTI

- VALORI IN EUR -

	1 CAMERA	2 CAMERE	3 CAMERE	4 CAMERE	5 CAMERE
<b>Apartment situat la PARTER</b>					
<i>construit in perioada:</i>					
2011 ÷ prezent	28.400	44.450	59.270	74.080	--
1990 ÷ 2010	26.410	41.340	55.120	68.900	--
1978 ÷ 1989	24.020	37.600	50.130	62.660	--
1967 ÷ 1977	22.040	34.500	46.000	57.510	--
inainte de anul 1967	18.090	28.310	37.750	47.180	--
<b>Apartment situat la ETAJ INTERMEDIAR (etajele 1 ÷ 4)</b>					
<i>construit in perioada:</i>					
2011 ÷ prezent	30.740	48.120	64.160	80.190	--
1990 ÷ 2010	28.590	44.750	59.670	74.580	--
1978 ÷ 1989	26.000	40.700	54.260	67.830	--
1967 ÷ 1977	23.860	37.350	49.800	62.240	--
inainte de anul 1967	19.580	30.640	40.850	51.070	--
<b>Apartment situat la ETAJ SUPERIOR (et. 5 ÷ penultimul et.)</b>					
<i>construit in perioada:</i>					
2011 ÷ prezent	29.280	45.820	61.110	76.380	--
1990 ÷ 2010	27.230	42.620	56.820	71.030	--
1978 ÷ 1989	24.760	38.760	51.680	64.600	--
1967 ÷ 1977	22.720	35.570	47.430	59.280	--
inainte de anul 1967	18.640	29.190	38.910	48.640	--
<b>Apartment situat la ULTIMUL ETAJ</b>					
<i>construit in perioada:</i>					
2011 ÷ prezent	26.640	41.700	55.600	69.510	--
1990 ÷ 2010	24.780	38.780	51.710	64.640	--
1978 ÷ 1989	22.530	35.280	47.020	58.780	--
1967 ÷ 1977	20.680	32.370	43.150	53.950	--
inainte de anul 1967	16.960	26.560	35.410	44.260	--

••• Strict pentru uzul Birourilor Notariale si pentru celelalte cazuri stabilite de lege •••



## ANEXA 11.4.4 - ZONA 25-B1

confort III

# APARTAMENTE IN BLOCURI DE LOCUINTE

STUDIU DE PIATA PENTRU ANUL 2017  
PRIVIND VALORILE MINIME IMOBILIARE IN MUNICIPIUL BUCURESTI

- VALORI IN EUR -

	1 CAMERA	2 CAMERE	3 CAMERE	4 CAMERE	5 CAMERE
<b>Apartment situat la PARTER</b>					
<i>construit in perioada:</i>					
2011 ÷ prezent	24.140	37.780	47.230	62.970	--
1990 ÷ 2010	22.450	35.140	43.920	58.570	--
1978 ÷ 1989	20.420	31.960	39.950	53.270	--
1967 ÷ 1977	18.730	29.330	36.650	48.870	--
inainte de anul 1967	15.380	24.060	30.080	40.100	--
<b>Apartment situat la ETAJ INTERMEDIAR (etajele 1 ÷ 4)</b>					
<i>construit in perioada:</i>					
2011 ÷ prezent	26.130	40.910	51.130	68.160	--
1990 ÷ 2010	24.300	38.040	47.550	63.400	--
1978 ÷ 1989	22.100	34.590	43.250	57.660	--
1967 ÷ 1977	20.280	31.750	39.680	52.900	--
inainte de anul 1967	16.640	26.050	32.560	43.420	--
<b>Apartment situat la ETAJ SUPERIOR (et. 5 ÷ penultimul et.)</b>					
<i>construit in perioada:</i>					
2011 ÷ prezent	24.890	38.960	48.690	64.920	--
1990 ÷ 2010	23.150	36.230	45.280	60.380	--
1978 ÷ 1989	21.040	32.940	41.180	54.910	--
1967 ÷ 1977	19.320	30.230	37.790	50.390	--
inainte de anul 1967	15.850	24.800	31.000	41.350	--
<b>Apartment situat la ULTIMUL ETAJ</b>					
<i>construit in perioada:</i>					
2011 ÷ prezent	22.640	35.450	44.310	59.070	--
1990 ÷ 2010	21.060	32.970	41.210	54.940	--
1978 ÷ 1989	19.160	29.980	37.480	49.970	--
1967 ÷ 1977	17.580	27.520	34.390	45.860	--
inainte de anul 1967	14.420	22.570	28.220	37.630	--

••• Strict pentru uzul Birourilor Notariale si pentru celelalte cazuri stabilite de lege •••



## ANEXA 11.5.1 - ZONA 25-B2

confort I sport

# APARTAMENTE IN BLOCURI DE LOCUINTE

STUDIU DE PIATA PENTRU ANUL 2017  
PRIVIND VALORILE MINIME IMOBILIARE IN MUNICIPIUL BUCURESTI

- VALORI IN EUR -

	1 CAMERA	2 CAMERE	3 CAMERE	4 CAMERE	5 CAMERE
<b>Apartment situat la PARTER</b>					
<i>construit in perioada:</i>					
2011 ÷ prezent	43.880	73.130	95.070	117.010	172.600
1990 ÷ 2010	40.800	68.010	88.420	108.820	160.510
1978 ÷ 1989	37.110	61.860	80.410	98.970	145.980
1967 ÷ 1977	34.060	56.760	73.790	90.820	133.960
inainte de anul 1967	27.950	46.570	60.540	74.520	109.920
<b>Apartment situat la ETAJ INTERMEDIAR (etajele 1 ÷ 4)</b>					
<i>construit in perioada:</i>					
2011 ÷ prezent	47.500	79.160	102.920	126.660	186.830
1990 ÷ 2010	44.180	73.620	95.710	117.800	173.750
1978 ÷ 1989	40.170	66.950	87.040	107.130	158.020
1967 ÷ 1977	36.860	61.450	79.880	98.310	145.000
inainte de anul 1967	30.250	50.410	65.540	80.660	118.980
<b>Apartment situat la ETAJ SUPERIOR (et. 5 ÷ penultimul et.)</b>					
<i>construit in perioada:</i>					
2011 ÷ prezent	45.240	75.400	98.010	120.630	177.930
1990 ÷ 2010	42.070	70.110	91.150	112.190	165.480
1978 ÷ 1989	38.260	63.770	82.900	102.030	150.490
1967 ÷ 1977	35.110	58.520	76.070	93.630	138.100
inainte de anul 1967	28.800	48.010	62.420	76.820	113.310
<b>Apartment situat la ULTIMUL ETAJ</b>					
<i>construit in perioada:</i>					
2011 ÷ prezent	41.170	68.610	89.190	109.780	161.910
1990 ÷ 2010	38.280	63.800	82.950	102.090	150.580
1978 ÷ 1989	34.810	58.030	75.440	92.840	136.950
1967 ÷ 1977	31.950	53.250	69.220	85.200	125.680
inainte de anul 1967	26.220	43.700	56.800	69.910	103.110

••• Strict pentru uzul Birourilor Notariale si pentru celelalte cazuri stabilite de lege •••



## ANEXA 11.5.2 - ZONA 25-B2

confort I

# APARTAMENTE IN BLOCURI DE LOCUINTE

STUDIU DE PIATA PENTRU ANUL 2017  
PRIVIND VALORILE MINIME IMOBILIARE IN MUNICIPIUL BUCURESTI

- VALORI IN EUR -

	1 CAMERA	2 CAMERE	3 CAMERE	4 CAMERE	5 CAMERE
<b>Apartment situat la PARTER</b>					
<i>construit in perioada:</i>					
2011 ÷ prezent	41.790	69.650	90.550	111.440	164.380
1990 ÷ 2010	38.860	64.770	84.200	103.640	152.870
1978 ÷ 1989	35.350	58.910	76.580	94.260	139.030
1967 ÷ 1977	32.430	54.060	70.280	86.490	127.570
inainte de anul 1967	26.610	44.350	57.670	70.970	104.680
<b>Apartment situat la ETAJ INTERMEDIAR (etajele 1 ÷ 4)</b>					
<i>construit in perioada:</i>					
2011 ÷ prezent	45.240	75.400	98.010	120.630	177.930
1990 ÷ 2010	42.070	70.110	91.150	112.190	165.480
1978 ÷ 1989	38.260	63.770	82.900	102.030	150.490
1967 ÷ 1977	35.110	58.520	76.070	93.630	138.100
inainte de anul 1967	28.800	48.010	62.420	76.820	113.310
<b>Apartment situat la ETAJ SUPERIOR (et. 5 ÷ penultimul et.)</b>					
<i>construit in perioada:</i>					
2011 ÷ prezent	43.090	71.800	93.340	114.890	169.460
1990 ÷ 2010	40.070	66.780	86.810	106.850	157.600
1978 ÷ 1989	36.440	60.730	78.950	97.170	143.320
1967 ÷ 1977	33.440	55.730	72.450	89.160	131.520
inainte de anul 1967	27.440	45.730	59.450	73.160	107.920
<b>Apartment situat la ULTIMUL ETAJ</b>					
<i>construit in perioada:</i>					
2011 ÷ prezent	39.210	65.350	84.940	104.550	154.210
1990 ÷ 2010	36.460	60.770	79.000	97.230	143.410
1978 ÷ 1989	33.150	55.260	71.850	88.430	130.430
1967 ÷ 1977	30.430	50.710	65.930	81.140	119.690
inainte de anul 1967	24.960	41.610	54.100	66.580	98.210

••• Strict pentru uzul Birourilor Notariale si pentru celelalte cazuri stabilite de lege •••



## ANEXA 11.5.3 - ZONA 25-B2

confort II

# APARTAMENTE IN BLOCURI DE LOCUINTE

STUDIU DE PIATA PENTRU ANUL 2017  
PRIVIND VALORILE MINIME IMOBILIARE IN MUNICIPIUL BUCURESTI

- VALORI IN EUR -

	1 CAMERA	2 CAMERE	3 CAMERE	4 CAMERE	5 CAMERE
<b>Apartment situat la PARTER</b>					
<i>construit in perioada:</i>					
2011 ÷ prezent	28.840	45.140	60.180	75.220	--
1990 ÷ 2010	26.820	41.980	55.960	69.950	--
1978 ÷ 1989	24.390	38.170	50.890	63.630	--
1967 ÷ 1977	22.380	35.030	46.700	58.380	--
inainte de anul 1967	18.360	28.740	38.320	47.910	--
<b>Apartment situat la ETAJ INTERMEDIAR (etajele 1 ÷ 4)</b>					
<i>construit in perioada:</i>					
2011 ÷ prezent	31.210	48.850	65.150	81.430	--
1990 ÷ 2010	29.030	45.440	60.580	75.730	--
1978 ÷ 1989	26.400	41.330	55.090	68.870	--
1967 ÷ 1977	24.230	37.920	50.560	63.190	--
inainte de anul 1967	19.880	31.110	41.490	51.860	--
<b>Apartment situat la ETAJ SUPERIOR (et. 5 ÷ penultimul et.)</b>					
<i>construit in perioada:</i>					
2011 ÷ prezent	29.720	46.530	62.030	77.550	--
1990 ÷ 2010	27.640	43.270	57.700	72.120	--
1978 ÷ 1989	25.150	39.360	52.470	65.590	--
1967 ÷ 1977	23.070	36.110	48.150	60.190	--
inainte de anul 1967	18.930	29.630	39.510	49.390	--
<b>Apartment situat la ULTIMUL ETAJ</b>					
<i>construit in perioada:</i>					
2011 ÷ prezent	27.050	42.340	56.460	70.570	--
1990 ÷ 2010	25.160	39.380	52.500	65.630	--
1978 ÷ 1989	22.880	35.810	47.750	59.690	--
1967 ÷ 1977	20.990	32.860	43.820	54.770	--
inainte de anul 1967	17.230	26.960	35.950	44.940	--

••• Strict pentru uzul Birourilor Notariale si pentru celelalte cazuri stabilite de lege •••



## ANEXA 11.5.4 - ZONA 25-B2

confort III

# APARTAMENTE IN BLOCURI DE LOCUINTE

STUDIU DE PIATA PENTRU ANUL 2017  
PRIVIND VALORILE MINIME IMOBILIARE IN MUNICIPIUL BUCURESTI

- VALORI IN EUR -

	1 CAMERA	2 CAMERE	3 CAMERE	4 CAMERE	5 CAMERE
<b>Apartment situat la PARTER</b>					
<i>construit in perioada:</i>					
2011 ÷ prezent	24.510	38.360	47.950	63.940	--
1990 ÷ 2010	22.800	35.670	44.600	59.460	--
1978 ÷ 1989	20.730	32.450	40.560	54.080	--
1967 ÷ 1977	19.020	29.780	37.220	49.630	--
inainte de anul 1967	15.610	24.430	30.540	40.720	--
<b>Apartment situat la ETAJ INTERMEDIAR (etajele 1 ÷ 4)</b>					
<i>construit in perioada:</i>					
2011 ÷ prezent	26.530	41.530	51.910	69.220	--
1990 ÷ 2010	24.670	38.620	48.280	64.370	--
1978 ÷ 1989	22.440	35.120	43.910	58.540	--
1967 ÷ 1977	20.590	32.230	40.290	53.720	--
inainte de anul 1967	16.890	26.440	33.050	44.080	--
<b>Apartment situat la ETAJ SUPERIOR (et. 5 ÷ penultimul et.)</b>					
<i>construit in perioada:</i>					
2011 ÷ prezent	25.270	39.550	49.440	65.910	--
1990 ÷ 2010	23.500	36.780	45.980	61.310	--
1978 ÷ 1989	21.380	33.450	41.820	55.750	--
1967 ÷ 1977	19.610	30.690	38.370	51.160	--
inainte de anul 1967	16.090	25.190	31.490	41.980	--
<b>Apartment situat la ULTIMUL ETAJ</b>					
<i>construit in perioada:</i>					
2011 ÷ prezent	23.000	35.990	44.990	59.980	--
1990 ÷ 2010	21.380	33.470	41.830	55.780	--
1978 ÷ 1989	19.450	30.440	38.050	50.730	--
1967 ÷ 1977	17.850	27.930	34.910	46.550	--
inainte de anul 1967	14.640	22.920	28.650	38.200	--

••• Strict pentru uzul Birourilor Notariale si pentru celelalte cazuri stabilite de lege •••



## ANEXA 11.6.1 - ZONA 25-B3

confort I sport

# APARTAMENTE IN BLOCURI DE LOCUINTE

STUDIU DE PIATA PENTRU ANUL 2017  
PRIVIND VALORILE MINIME IMOBILIARE IN MUNICIPIUL BUCURESTI

- VALORI IN EUR -

	1 CAMERA	2 CAMERE	3 CAMERE	4 CAMERE	5 CAMERE
<b>Apartment situat la PARTER</b>					
<i>construit in perioada:</i>					
2011 ÷ prezent	47.190	78.650	102.250	125.850	185.620
1990 ÷ 2010	43.890	73.150	95.090	117.030	172.630
1978 ÷ 1989	39.720	66.210	86.070	105.930	156.240
1967 ÷ 1977	36.450	60.750	78.980	97.210	143.370
inainte de anul 1967	29.910	49.850	64.800	79.750	117.650
<b>Apartment situat la ETAJ INTERMEDIAR (etajele 1 ÷ 4)</b>					
<i>construit in perioada:</i>					
2011 ÷ prezent	51.090	85.140	110.680	136.220	200.920
1990 ÷ 2010	47.500	79.180	102.930	126.690	186.860
1978 ÷ 1989	43.000	71.670	93.170	114.670	169.130
1967 ÷ 1977	39.450	65.760	85.500	105.220	155.200
inainte de anul 1967	32.370	53.960	70.150	86.330	127.350
<b>Apartment situat la ETAJ SUPERIOR (et. 5 ÷ penultimul et.)</b>					
<i>construit in perioada:</i>					
2011 ÷ prezent	48.650	81.080	105.410	129.740	191.350
1990 ÷ 2010	45.250	75.410	98.040	120.650	177.960
1978 ÷ 1989	40.950	68.250	88.730	109.200	161.080
1967 ÷ 1977	37.580	62.630	81.420	100.220	147.810
inainte de anul 1967	30.830	51.390	66.810	82.220	121.280
<b>Apartment situat la ULTIMUL ETAJ</b>					
<i>construit in perioada:</i>					
2011 ÷ prezent	44.270	73.790	95.920	118.060	174.130
1990 ÷ 2010	41.170	68.620	89.210	109.800	161.950
1978 ÷ 1989	37.270	62.110	80.740	99.380	146.570
1967 ÷ 1977	34.200	57.000	74.090	91.190	134.510
inainte de anul 1967	28.060	46.770	60.790	74.830	110.360

••• Strict pentru uzul Birourilor Notariale si pentru celelalte cazuri stabilite de lege •••



## ANEXA 11.6.2 - ZONA 25-B3

confort I

# APARTAMENTE IN BLOCURI DE LOCUINTE

STUDIU DE PIATA PENTRU ANUL 2017  
PRIVIND VALORILE MINIME IMOBILIARE IN MUNICIPIUL BUCURESTI

- VALORI IN EUR -

	1 CAMERA	2 CAMERE	3 CAMERE	4 CAMERE	5 CAMERE
<b>Apartment situat la PARTER</b>					
<i>construit in perioada:</i>					
2011 ÷ prezent	44.940	74.900	97.380	119.850	176.780
1990 ÷ 2010	41.800	69.660	90.560	111.460	164.410
1978 ÷ 1989	37.830	63.060	81.970	100.890	148.810
1967 ÷ 1977	34.720	57.860	75.210	92.580	136.550
inainte de anul 1967	28.490	47.470	61.720	75.960	112.040
<b>Apartment situat la ETAJ INTERMEDIAR (etajele 1 ÷ 4)</b>					
<i>construit in perioada:</i>					
2011 ÷ prezent	48.650	81.080	105.410	129.740	191.350
1990 ÷ 2010	45.250	75.410	98.040	120.650	177.960
1978 ÷ 1989	40.950	68.250	88.730	109.200	161.080
1967 ÷ 1977	37.580	62.630	81.420	100.220	147.810
inainte de anul 1967	30.830	51.390	66.810	82.220	121.280
<b>Apartment situat la ETAJ SUPERIOR (et. 5 ÷ penultimul et.)</b>					
<i>construit in perioada:</i>					
2011 ÷ prezent	46.330	77.220	100.390	123.560	182.250
1990 ÷ 2010	43.100	71.820	93.360	114.910	169.490
1978 ÷ 1989	39.000	65.000	84.510	104.000	153.410
1967 ÷ 1977	35.790	59.650	77.540	95.440	140.770
inainte de anul 1967	29.370	48.940	63.630	78.310	115.500
<b>Apartment situat la ULTIMUL ETAJ</b>					
<i>construit in perioada:</i>					
2011 ÷ prezent	42.170	70.280	91.350	112.430	165.840
1990 ÷ 2010	39.210	65.350	84.960	104.570	154.230
1978 ÷ 1989	35.500	59.150	76.900	94.650	139.600
1967 ÷ 1977	32.570	54.280	70.560	86.850	128.100
inainte de anul 1967	26.720	44.530	57.900	71.260	105.110

••• Strict pentru uzul Birourilor Notariale si pentru celelalte cazuri stabilite de lege •••





## ANEXA 11.6.3 - ZONA 25-B3

confort II

# APARTAMENTE IN BLOCURI DE LOCUINTE

STUDIU DE PIATA PENTRU ANUL 2017  
PRIVIND VALORILE MINIME IMOBILIARE IN MUNICIPIUL BUCURESTI

- VALORI IN EUR -

	1 CAMERA	2 CAMERE	3 CAMERE	4 CAMERE	5 CAMERE
<b>Apartment situat la PARTER</b>					
<i>construit in perioada:</i>					
2011 ÷ prezent	31.010	48.540	64.710	80.900	--
1990 ÷ 2010	28.840	45.140	60.190	75.230	--
1978 ÷ 1989	26.100	40.860	54.480	68.100	--
1967 ÷ 1977	23.950	37.500	49.990	62.490	--
inainte de anul 1967	19.660	30.760	41.010	51.280	--
<b>Apartment situat la ETAJ INTERMEDIAR (etajele 1 ÷ 4)</b>					
<i>construit in perioada:</i>					
2011 ÷ prezent	33.570	52.540	70.060	87.570	--
1990 ÷ 2010	31.220	48.860	65.150	81.440	--
1978 ÷ 1989	28.250	44.230	58.970	73.720	--
1967 ÷ 1977	25.930	40.590	54.110	67.650	--
inainte de anul 1967	21.280	33.300	44.400	55.500	--
<b>Apartment situat la ETAJ SUPERIOR (et. 5 ÷ penultimul et.)</b>					
<i>construit in perioada:</i>					
2011 ÷ prezent	31.970	50.040	66.720	83.400	--
1990 ÷ 2010	29.740	46.540	62.050	77.560	--
1978 ÷ 1989	26.910	42.130	56.160	70.210	--
1967 ÷ 1977	24.690	38.650	51.540	64.420	--
inainte de anul 1967	20.270	31.710	42.290	52.860	--
<b>Apartment situat la ULTIMUL ETAJ</b>					
<i>construit in perioada:</i>					
2011 ÷ prezent	29.100	45.540	60.720	75.890	--
1990 ÷ 2010	27.060	42.350	56.460	70.590	--
1978 ÷ 1989	24.490	38.330	51.110	63.880	--
1967 ÷ 1977	22.470	35.170	46.900	58.620	--
inainte de anul 1967	18.440	28.860	38.480	48.100	--

••• Strict pentru uzul Birourilor Notariale si pentru celelalte cazuri stabilite de lege •••



## ANEXA 11.6.4 - ZONA 25-B3

confort III

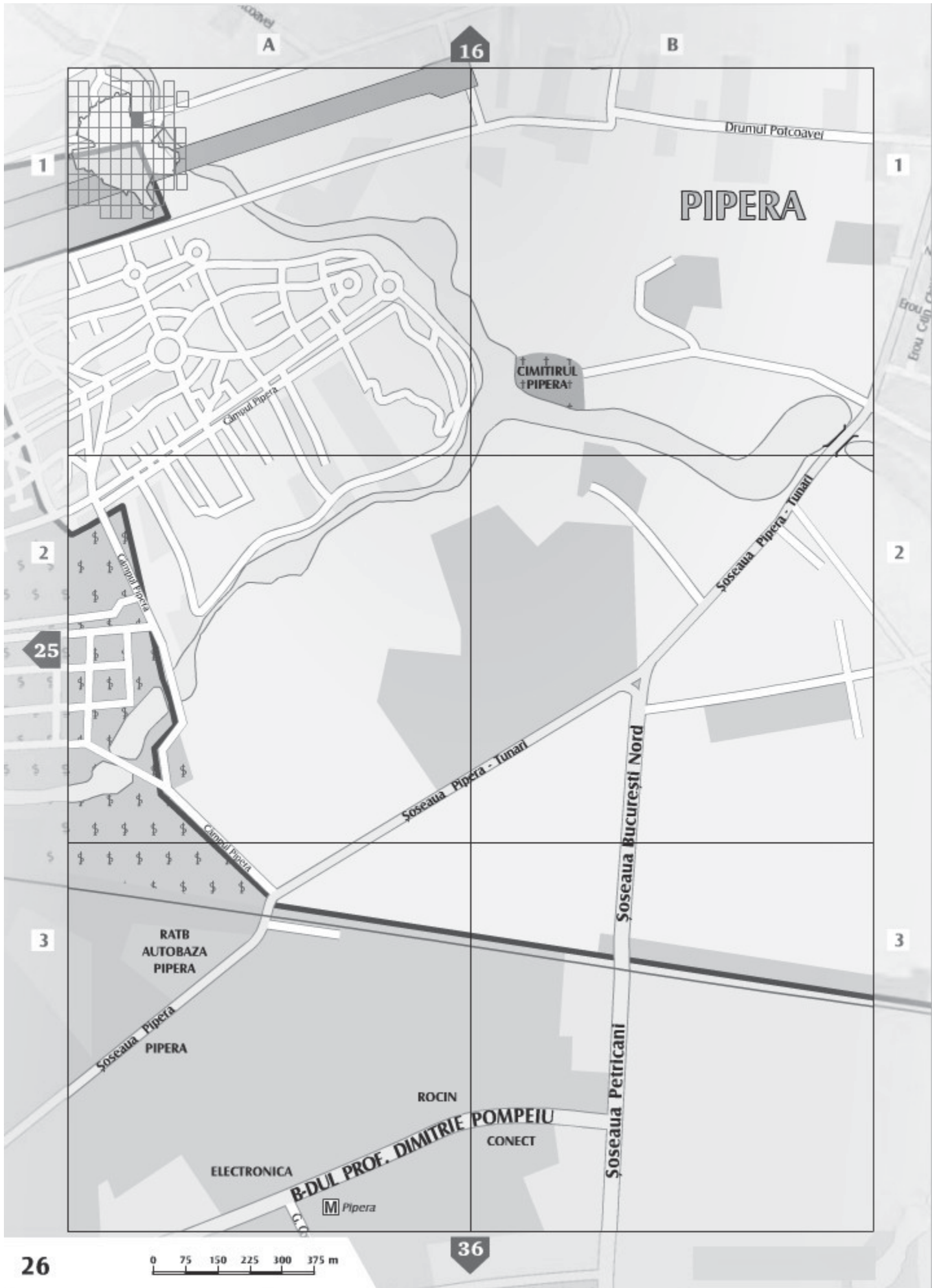
# APARTAMENTE IN BLOCURI DE LOCUINTE

STUDIU DE PIATA PENTRU ANUL 2017  
PRIVIND VALORILE MINIME IMOBILIARE IN MUNICIPIUL BUCURESTI

- VALORI IN EUR -

	1 CAMERA	2 CAMERE	3 CAMERE	4 CAMERE	5 CAMERE
<b>Apartment situat la PARTER</b>					
<i>construit in perioada:</i>					
2011 ÷ prezent	26.360	41.260	51.570	68.760	--
1990 ÷ 2010	24.510	38.370	47.970	63.950	--
1978 ÷ 1989	22.190	34.730	43.410	57.890	--
1967 ÷ 1977	20.360	31.860	39.840	53.110	--
inainte de anul 1967	16.710	26.150	32.690	43.580	--
<b>Apartment situat la ETAJ INTERMEDIAR (etajele 1 ÷ 4)</b>					
<i>construit in perioada:</i>					
2011 ÷ prezent	28.530	44.660	55.830	74.440	--
1990 ÷ 2010	26.530	41.540	51.920	69.230	--
1978 ÷ 1989	24.020	37.600	46.990	62.660	--
1967 ÷ 1977	22.040	34.500	43.130	57.500	--
inainte de anul 1967	18.080	28.310	35.380	47.180	--
<b>Apartment situat la ETAJ SUPERIOR (et. 5 ÷ penultimul et.)</b>					
<i>construit in perioada:</i>					
2011 ÷ prezent	27.170	42.540	53.170	70.890	--
1990 ÷ 2010	25.280	39.550	49.450	65.930	--
1978 ÷ 1989	22.880	35.800	44.760	59.670	--
1967 ÷ 1977	20.990	32.850	41.070	54.750	--
inainte de anul 1967	17.230	26.960	33.700	44.930	--
<b>Apartment situat la ULTIMUL ETAJ</b>					
<i>construit in perioada:</i>					
2011 ÷ prezent	24.730	38.710	48.380	64.510	--
1990 ÷ 2010	23.000	36.000	45.000	60.000	--
1978 ÷ 1989	20.820	32.580	40.730	54.300	--
1967 ÷ 1977	19.100	29.900	37.370	49.830	--
inainte de anul 1967	15.680	24.530	30.660	40.880	--

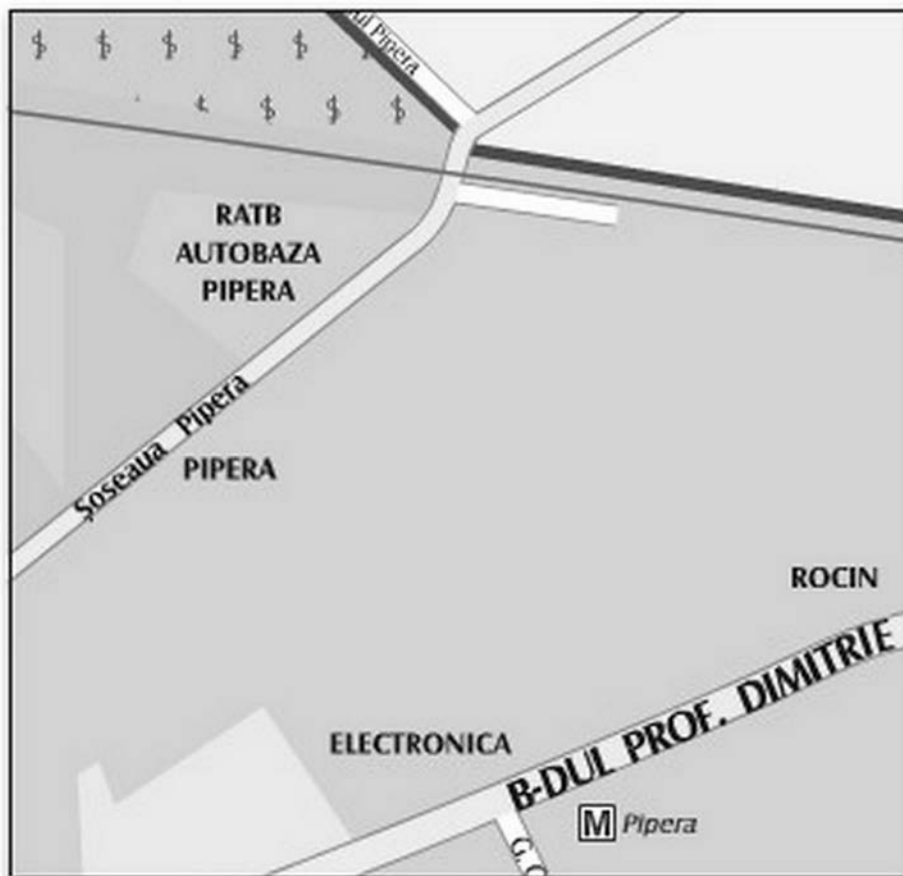
••• Strict pentru uzul Birourilor Notariale si pentru celelalte cazuri stabilite de lege •••



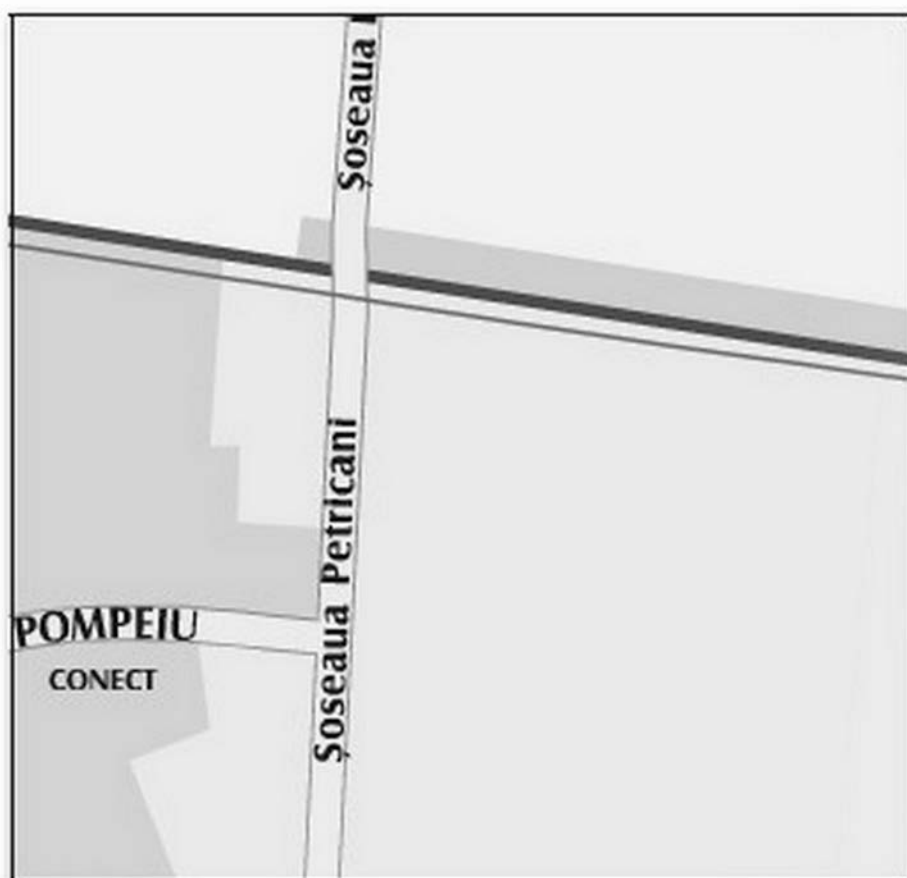
ZONA 26 — A2



## ZONA 26 — A3



**ZONA 26 — B3**





## ANEXA 12.1.1 - ZONA 26-A2

confort I sport

# APARTAMENTE IN BLOCURI DE LOCUINTE

STUDIU DE PIATA PENTRU ANUL 2017  
PRIVIND VALORILE MINIME IMOBILIARE IN MUNICIPIUL BUCURESTI

- VALORI IN EUR -

	1 CAMERA	2 CAMERE	3 CAMERE	4 CAMERE	5 CAMERE
<b>Apartment situat la PARTER</b>					
<i>construit in perioada:</i>					
2011 ÷ prezent	40.370	67.290	87.470	107.660	158.790
1990 ÷ 2010	37.540	62.570	81.350	100.120	147.670
1978 ÷ 1989	34.140	56.900	73.980	91.050	134.300
1967 ÷ 1977	31.340	52.220	67.890	83.560	123.240
inainte de anul 1967	25.710	42.850	55.710	68.560	101.120
<b>Apartment situat la ETAJ INTERMEDIAR (etajele 1 ÷ 4)</b>					
<i>construit in perioada:</i>					
2011 ÷ prezent	43.700	72.830	94.690	116.530	171.880
1990 ÷ 2010	40.640	67.730	88.050	108.370	159.850
1978 ÷ 1989	36.960	61.610	80.080	98.560	145.380
1967 ÷ 1977	33.920	56.530	73.490	90.450	133.400
inainte de anul 1967	27.830	46.380	60.300	74.210	109.460
<b>Apartment situat la ETAJ SUPERIOR (et. 5 ÷ penultimul et.)</b>					
<i>construit in perioada:</i>					
2011 ÷ prezent	41.620	69.370	90.170	110.980	163.700
1990 ÷ 2010	38.700	64.510	83.860	103.210	152.240
1978 ÷ 1989	35.210	58.670	76.270	93.870	138.460
1967 ÷ 1977	32.300	53.840	69.990	86.140	127.050
inainte de anul 1967	26.500	44.170	57.430	70.680	104.250
<b>Apartment situat la ULTIMUL ETAJ</b>					
<i>construit in perioada:</i>					
2011 ÷ prezent	37.880	63.130	82.060	100.990	148.960
1990 ÷ 2010	35.220	58.700	76.320	93.930	138.540
1978 ÷ 1989	32.030	53.390	69.410	85.430	126.000
1967 ÷ 1977	29.400	48.990	63.690	78.390	115.620
inainte de anul 1967	24.120	40.200	52.260	64.320	94.870

••• Strict pentru uzul Birourilor Notariale si pentru celelalte cazuri stabilite de lege •••



## ANEXA 12.1.2 - ZONA 26-A2

confort I

# APARTAMENTE IN BLOCURI DE LOCUINTE

STUDIU DE PIATA PENTRU ANUL 2017  
PRIVIND VALORILE MINIME IMOBILIARE IN MUNICIPIUL BUCURESTI

- VALORI IN EUR -

	1 CAMERA	2 CAMERE	3 CAMERE	4 CAMERE	5 CAMERE
<b>Apartment situat la PARTER</b>					
<i>construit in perioada:</i>					
2011 ÷ prezent	38.450	64.080	83.300	102.530	151.230
1990 ÷ 2010	35.750	59.590	77.480	95.350	140.640
1978 ÷ 1989	32.520	54.200	70.460	86.720	127.910
1967 ÷ 1977	29.840	49.740	64.650	79.580	117.370
inainte de anul 1967	24.480	40.800	53.050	65.290	96.310
<b>Apartment situat la ETAJ INTERMEDIAR (etajele 1 ÷ 4)</b>					
<i>construit in perioada:</i>					
2011 ÷ prezent	41.620	69.370	90.170	110.980	163.700
1990 ÷ 2010	38.700	64.510	83.860	103.210	152.240
1978 ÷ 1989	35.210	58.670	76.270	93.870	138.460
1967 ÷ 1977	32.300	53.840	69.990	86.140	127.050
inainte de anul 1967	26.500	44.170	57.430	70.680	104.250
<b>Apartment situat la ETAJ SUPERIOR (et. 5 ÷ penultimul et.)</b>					
<i>construit in perioada:</i>					
2011 ÷ prezent	39.630	66.060	85.880	105.700	155.900
1990 ÷ 2010	36.870	61.440	79.870	98.300	145.000
1978 ÷ 1989	33.530	55.880	72.640	89.390	131.870
1967 ÷ 1977	30.760	51.280	66.650	82.040	121.000
inainte de anul 1967	25.250	42.070	54.690	67.310	99.280
<b>Apartment situat la ULTIMUL ETAJ</b>					
<i>construit in perioada:</i>					
2011 ÷ prezent	36.070	60.120	78.150	96.180	141.870
1990 ÷ 2010	33.540	55.900	72.680	89.460	131.950
1978 ÷ 1989	30.510	50.840	66.100	81.350	120.000
1967 ÷ 1977	28.000	46.660	60.650	74.650	110.120
inainte de anul 1967	22.970	38.280	49.770	61.250	90.350

••• Strict pentru uzul Birourilor Notariale si pentru celelalte cazuri stabilite de lege •••





## ANEXA 12.1.3 - ZONA 26-A2

confort II

# APARTAMENTE IN BLOCURI DE LOCUINTE

STUDIU DE PIATA PENTRU ANUL 2017  
PRIVIND VALORILE MINIME IMOBILIARE IN MUNICIPIUL BUCURESTI

- VALORI IN EUR -

	1 CAMERA	2 CAMERE	3 CAMERE	4 CAMERE	5 CAMERE
<b>Apartment situat la PARTER</b>					
<i>construit in perioada:</i>					
2011 ÷ prezent	26.530	41.520	55.370	69.210	--
1990 ÷ 2010	24.670	38.610	51.490	64.360	--
1978 ÷ 1989	22.440	35.120	46.820	58.530	--
1967 ÷ 1977	20.590	32.230	42.970	53.720	--
inainte de anul 1967	16.890	26.440	35.260	44.070	--
<b>Apartment situat la ETAJ INTERMEDIAR (etajele 1 ÷ 4)</b>					
<i>construit in perioada:</i>					
2011 ÷ prezent	28.710	44.950	59.930	74.910	--
1990 ÷ 2010	26.700	41.800	55.730	69.670	--
1978 ÷ 1989	24.290	38.020	50.690	63.370	--
1967 ÷ 1977	22.290	34.880	46.510	58.140	--
inainte de anul 1967	18.290	28.620	38.170	47.710	--
<b>Apartment situat la ETAJ SUPERIOR (et. 5 ÷ penultimul et.)</b>					
<i>construit in perioada:</i>					
2011 ÷ prezent	27.350	42.800	57.080	71.350	--
1990 ÷ 2010	25.430	39.810	53.090	66.360	--
1978 ÷ 1989	23.140	36.210	48.280	60.340	--
1967 ÷ 1977	21.230	33.230	44.300	55.380	--
inainte de anul 1967	17.420	27.270	36.350	45.440	--
<b>Apartment situat la ULTIMUL ETAJ</b>					
<i>construit in perioada:</i>					
2011 ÷ prezent	24.890	38.960	51.940	64.920	--
1990 ÷ 2010	23.150	36.230	48.310	60.380	--
1978 ÷ 1989	21.050	32.940	43.930	54.910	--
1967 ÷ 1977	19.320	30.230	40.310	50.390	--
inainte de anul 1967	15.850	24.800	33.070	41.350	--

••• Strict pentru uzul Birourilor Notariale si pentru celelalte cazuri stabilite de lege •••



## ANEXA 12.1.4 - ZONA 26-A2

confort III

# APARTAMENTE IN BLOCURI DE LOCUINTE

STUDIU DE PIATA PENTRU ANUL 2017  
PRIVIND VALORILE MINIME IMOBILIARE IN MUNICIPIUL BUCURESTI

- VALORI IN EUR -

	1 CAMERA	2 CAMERE	3 CAMERE	4 CAMERE	5 CAMERE
<b>Apartment situat la PARTER</b>					
<i>construit in perioada:</i>					
2011 ÷ prezent	22.550	35.300	44.120	58.820	--
1990 ÷ 2010	20.970	32.830	41.030	54.710	--
1978 ÷ 1989	19.070	29.850	37.320	49.760	--
1967 ÷ 1977	17.500	27.400	34.240	45.660	--
inainte de anul 1967	14.360	22.480	28.100	37.470	--
<b>Apartment situat la ETAJ INTERMEDIAR (etajele 1 ÷ 4)</b>					
<i>construit in perioada:</i>					
2011 ÷ prezent	24.410	38.210	47.750	63.680	--
1990 ÷ 2010	22.700	35.530	44.410	59.220	--
1978 ÷ 1989	20.640	32.310	40.390	53.860	--
1967 ÷ 1977	18.940	29.660	37.060	49.430	--
inainte de anul 1967	15.550	24.330	30.410	40.550	--
<b>Apartment situat la ETAJ SUPERIOR (et. 5 ÷ penultimul et.)</b>					
<i>construit in perioada:</i>					
2011 ÷ prezent	23.250	36.390	45.480	60.640	--
1990 ÷ 2010	21.620	33.840	42.300	56.400	--
1978 ÷ 1989	19.660	30.770	38.470	51.300	--
1967 ÷ 1977	18.040	28.240	35.310	47.060	--
inainte de anul 1967	14.800	23.180	28.960	38.620	--
<b>Apartment situat la ULTIMUL ETAJ</b>					
<i>construit in perioada:</i>					
2011 ÷ prezent	21.160	33.110	41.390	55.190	--
1990 ÷ 2010	19.670	30.790	38.490	51.330	--
1978 ÷ 1989	17.890	28.010	35.000	46.670	--
1967 ÷ 1977	16.420	25.700	32.120	42.830	--
inainte de anul 1967	13.480	21.080	26.360	35.140	--

••• Strict pentru uzul Birourilor Notariale si pentru celelalte cazuri stabilite de lege •••



## ANEXA 12.2.1 - ZONA 26-A3

confort I sport

# APARTAMENTE IN BLOCURI DE LOCUINTE

STUDIU DE PIATA PENTRU ANUL 2017  
PRIVIND VALORILE MINIME IMOBILIARE IN MUNICIPIUL BUCURESTI

- VALORI IN EUR -

	1 CAMERA	2 CAMERE	3 CAMERE	4 CAMERE	5 CAMERE
<b>Apartment situat la PARTER</b>					
<i>construit in perioada:</i>					
2011 ÷ prezent	41.630	69.390	90.200	111.020	163.750
1990 ÷ 2010	38.710	64.530	83.890	103.250	152.290
1978 ÷ 1989	35.220	58.690	76.290	93.900	138.500
1967 ÷ 1977	32.310	53.860	70.010	86.170	127.090
inainte de anul 1967	26.510	44.190	57.450	70.700	104.290
<b>Apartment situat la ETAJ INTERMEDIAR (etajele 1 ÷ 4)</b>					
<i>construit in perioada:</i>					
2011 ÷ prezent	45.070	75.110	97.650	120.180	177.270
1990 ÷ 2010	41.920	69.850	90.810	111.770	164.850
1978 ÷ 1989	38.120	63.530	82.590	101.650	149.930
1967 ÷ 1977	34.970	58.300	75.790	93.270	137.570
inainte de anul 1967	28.700	47.830	62.180	76.530	112.880
<b>Apartment situat la ETAJ SUPERIOR (et. 5 ÷ penultimul et.)</b>					
<i>construit in perioada:</i>					
2011 ÷ prezent	42.930	71.540	92.990	114.450	168.820
1990 ÷ 2010	39.920	66.530	86.490	106.440	157.000
1978 ÷ 1989	36.300	60.500	78.650	96.800	142.790
1967 ÷ 1977	33.320	55.520	72.180	88.830	131.030
inainte de anul 1967	27.340	45.560	59.220	72.890	107.500
<b>Apartment situat la ULTIMUL ETAJ</b>					
<i>construit in perioada:</i>					
2011 ÷ prezent	39.060	65.090	84.630	104.150	153.620
1990 ÷ 2010	36.320	60.540	78.700	96.860	142.870
1978 ÷ 1989	33.030	55.050	71.580	88.090	129.940
1967 ÷ 1977	30.310	50.520	65.680	80.830	119.230
inainte de anul 1967	24.870	41.460	53.890	66.330	97.840

••• Strict pentru uzul Birourilor Notariale si pentru celelalte cazuri stabilite de lege •••



## ANEXA 12.2.2 - ZONA 26-A3

confort I

# APARTAMENTE IN BLOCURI DE LOCUINTE

STUDIU DE PIATA PENTRU ANUL 2017  
PRIVIND VALORILE MINIME IMOBILIARE IN MUNICIPIUL BUCURESTI

- VALORI IN EUR -

	1 CAMERA	2 CAMERE	3 CAMERE	4 CAMERE	5 CAMERE
<b>Apartment situat la PARTER</b>					
<i>construit in perioada:</i>					
2011 ÷ prezent	39.650	66.080	85.910	105.740	155.950
1990 ÷ 2010	36.880	61.460	79.890	98.330	145.040
1978 ÷ 1989	33.540	55.890	72.660	89.420	131.910
1967 ÷ 1977	30.770	51.290	66.680	82.070	121.040
inainte de anul 1967	25.250	42.080	54.710	67.340	99.310
<b>Apartment situat la ETAJ INTERMEDIAR (etajele 1 ÷ 4)</b>					
<i>construit in perioada:</i>					
2011 ÷ prezent	42.930	71.540	92.990	114.450	168.820
1990 ÷ 2010	39.920	66.530	86.490	106.440	157.000
1978 ÷ 1989	36.300	60.500	78.650	96.800	142.790
1967 ÷ 1977	33.320	55.520	72.180	88.830	131.030
inainte de anul 1967	27.340	45.560	59.220	72.890	107.500
<b>Apartment situat la ETAJ SUPERIOR (et. 5 ÷ penultimul et.)</b>					
<i>construit in perioada:</i>					
2011 ÷ prezent	40.870	68.120	88.570	109.000	160.780
1990 ÷ 2010	38.020	63.360	82.370	101.370	149.530
1978 ÷ 1989	34.570	57.620	74.910	92.200	135.990
1967 ÷ 1977	31.730	52.870	68.740	84.600	124.790
inainte de anul 1967	26.030	43.390	56.400	69.420	102.390
<b>Apartment situat la ULTIMUL ETAJ</b>					
<i>construit in perioada:</i>					
2011 ÷ prezent	37.200	61.990	80.600	99.190	146.310
1990 ÷ 2010	34.590	57.660	74.950	92.250	136.070
1978 ÷ 1989	31.460	52.430	68.170	83.900	123.750
1967 ÷ 1977	28.870	48.120	62.550	76.980	113.550
inainte de anul 1967	23.690	39.480	51.330	63.170	93.170

••• Strict pentru uzul Birourilor Notariale si pentru celelalte cazuri stabilite de lege •••



## ANEXA 12.2.3 - ZONA 26-A3

confort II

# APARTAMENTE IN BLOCURI DE LOCUINTE

STUDIU DE PIATA PENTRU ANUL 2017  
PRIVIND VALORILE MINIME IMOBILIARE IN MUNICIPIUL BUCURESTI

- VALORI IN EUR -

	1 CAMERA	2 CAMERE	3 CAMERE	4 CAMERE	5 CAMERE
<b>Apartment situat la PARTER</b>					
<i>construit in perioada:</i>					
2011 ÷ prezent	27.360	42.820	57.100	71.370	--
1990 ÷ 2010	25.440	39.820	53.100	66.380	--
1978 ÷ 1989	23.140	36.220	48.290	60.360	--
1967 ÷ 1977	21.240	33.240	44.310	55.400	--
inainte de anul 1967	17.430	27.270	36.360	45.450	--
<b>Apartment situat la ETAJ INTERMEDIAR (etajele 1 ÷ 4)</b>					
<i>construit in perioada:</i>					
2011 ÷ prezent	29.610	46.350	61.800	77.250	--
1990 ÷ 2010	27.540	43.110	57.480	71.850	--
1978 ÷ 1989	25.040	39.210	52.270	65.350	--
1967 ÷ 1977	22.980	35.980	47.970	59.960	--
inainte de anul 1967	18.860	29.520	39.360	49.190	--
<b>Apartment situat la ETAJ SUPERIOR (et. 5 ÷ penultimul et.)</b>					
<i>construit in perioada:</i>					
2011 ÷ prezent	28.210	44.150	58.860	73.580	--
1990 ÷ 2010	26.230	41.060	54.740	68.430	--
1978 ÷ 1989	23.860	37.340	49.790	62.230	--
1967 ÷ 1977	21.890	34.260	45.690	57.100	--
inainte de anul 1967	17.960	28.110	37.490	46.850	--
<b>Apartment situat la ULTIMUL ETAJ</b>					
<i>construit in perioada:</i>					
2011 ÷ prezent	25.660	40.180	53.560	66.950	--
1990 ÷ 2010	23.870	37.360	49.810	62.270	--
1978 ÷ 1989	21.710	33.980	45.310	56.630	--
1967 ÷ 1977	19.920	31.180	41.580	51.970	--
inainte de anul 1967	16.340	25.590	34.110	42.640	--

••• Strict pentru uzul Birourilor Notariale si pentru celelalte cazuri stabilite de lege •••



## ANEXA 12.2.4 - ZONA 26-A3

confort III

# APARTAMENTE IN BLOCURI DE LOCUINTE

STUDIU DE PIATA PENTRU ANUL 2017  
PRIVIND VALORILE MINIME IMOBILIARE IN MUNICIPIUL BUCURESTI

- VALORI IN EUR -

	1 CAMERA	2 CAMERE	3 CAMERE	4 CAMERE	5 CAMERE
<b>Apartment situat la PARTER</b>					
<i>construit in perioada:</i>					
2011 ÷ prezent	23.250	36.400	45.500	60.660	--
1990 ÷ 2010	21.620	33.860	42.310	56.420	--
1978 ÷ 1989	19.670	30.780	38.480	51.310	--
1967 ÷ 1977	18.050	28.250	35.320	47.080	--
inainte de anul 1967	14.810	23.180	28.970	38.630	--
<b>Apartment situat la ETAJ INTERMEDIAR (etajele 1 ÷ 4)</b>					
<i>construit in perioada:</i>					
2011 ÷ prezent	25.170	39.400	49.250	65.670	--
1990 ÷ 2010	23.410	36.640	45.800	61.070	--
1978 ÷ 1989	21.290	33.330	41.660	55.550	--
1967 ÷ 1977	19.540	30.580	38.230	50.960	--
inainte de anul 1967	16.030	25.090	31.370	41.820	--
<b>Apartment situat la ETAJ SUPERIOR (et. 5 ÷ penultimul et.)</b>					
<i>construit in perioada:</i>					
2011 ÷ prezent	23.980	37.520	46.900	62.540	--
1990 ÷ 2010	22.300	34.900	43.620	58.170	--
1978 ÷ 1989	20.280	31.740	39.680	52.890	--
1967 ÷ 1977	18.600	29.120	36.400	48.540	--
inainte de anul 1967	15.270	23.900	29.870	39.830	--
<b>Apartment situat la ULTIMUL ETAJ</b>					
<i>construit in perioada:</i>					
2011 ÷ prezent	21.820	34.150	42.680	56.910	--
1990 ÷ 2010	20.290	31.750	39.690	52.920	--
1978 ÷ 1989	18.450	28.880	36.100	48.140	--
1967 ÷ 1977	16.930	26.500	33.120	44.170	--
inainte de anul 1967	13.890	21.750	27.190	36.240	--

••• Strict pentru uzul Birourilor Notariale si pentru celelalte cazuri stabilite de lege •••



## ANEXA 12.3.1 - ZONA 26-B3

confort I sport

# APARTAMENTE IN BLOCURI DE LOCUINTE

STUDIU DE PIATA PENTRU ANUL 2017  
PRIVIND VALORILE MINIME IMOBILIARE IN MUNICIPIUL BUCURESTI

- VALORI IN EUR -

	1 CAMERA	2 CAMERE	3 CAMERE	4 CAMERE	5 CAMERE
<b>Apartment situat la PARTER</b>					
<i>construit in perioada:</i>					
2011 ÷ prezent	39.820	66.380	86.280	106.200	156.650
1990 ÷ 2010	37.040	61.730	80.240	98.770	145.680
1978 ÷ 1989	33.690	56.140	72.980	89.830	132.490
1967 ÷ 1977	30.910	51.520	66.970	82.430	121.570
inainte de anul 1967	25.370	42.270	54.950	67.640	99.760
<b>Apartment situat la ETAJ INTERMEDIAR (etajele 1 ÷ 4)</b>					
<i>construit in perioada:</i>					
2011 ÷ prezent	43.110	71.850	93.400	114.960	169.570
1990 ÷ 2010	40.100	66.820	86.870	106.910	157.690
1978 ÷ 1989	36.460	60.770	79.000	97.230	143.410
1967 ÷ 1977	33.460	55.770	72.490	89.220	131.600
inainte de anul 1967	27.460	45.760	59.490	73.210	107.990
<b>Apartment situat la ETAJ SUPERIOR (et. 5 ÷ penultimul et.)</b>					
<i>construit in perioada:</i>					
2011 ÷ prezent	41.060	68.430	88.960	109.480	161.490
1990 ÷ 2010	38.180	63.640	82.730	101.820	150.190
1978 ÷ 1989	34.720	57.880	75.230	92.600	136.590
1967 ÷ 1977	31.870	53.110	69.040	84.970	125.340
inainte de anul 1967	26.150	43.580	56.650	69.730	102.840
<b>Apartment situat la ULTIMUL ETAJ</b>					
<i>construit in perioada:</i>					
2011 ÷ prezent	37.360	62.270	80.950	99.640	146.960
1990 ÷ 2010	34.740	57.910	75.290	92.660	136.670
1978 ÷ 1989	31.600	52.670	68.470	84.270	124.300
1967 ÷ 1977	28.990	48.330	62.830	77.320	114.060
inainte de anul 1967	23.790	39.660	51.560	63.450	93.590

••• Strict pentru uzul Birourilor Notariale si pentru celelalte cazuri stabilite de lege •••



## ANEXA 12.3.2 - ZONA 26-B3

confort I

# APARTAMENTE IN BLOCURI DE LOCUINTE

STUDIU DE PIATA PENTRU ANUL 2017  
PRIVIND VALORILE MINIME IMOBILIARE IN MUNICIPIUL BUCURESTI

- VALORI IN EUR -

	1 CAMERA	2 CAMERE	3 CAMERE	4 CAMERE	5 CAMERE
<b>Apartment situat la PARTER</b>					
<i>construit in perioada:</i>					
2011 ÷ prezent	37.930	63.220	82.180	101.140	149.190
1990 ÷ 2010	35.270	58.790	76.430	94.060	138.740
1978 ÷ 1989	32.080	53.470	69.510	85.550	126.180
1967 ÷ 1977	29.440	49.060	63.790	78.500	115.790
inainte de anul 1967	24.150	40.260	52.330	64.410	95.000
<b>Apartment situat la ETAJ INTERMEDIAR (etajele 1 ÷ 4)</b>					
<i>construit in perioada:</i>					
2011 ÷ prezent	41.060	68.430	88.960	109.480	161.490
1990 ÷ 2010	38.180	63.640	82.730	101.820	150.190
1978 ÷ 1989	34.720	57.880	75.230	92.600	136.590
1967 ÷ 1977	31.870	53.110	69.040	84.970	125.340
inainte de anul 1967	26.150	43.580	56.650	69.730	102.840
<b>Apartment situat la ETAJ SUPERIOR (et. 5 ÷ penultimul et.)</b>					
<i>construit in perioada:</i>					
2011 ÷ prezent	39.100	65.170	84.720	104.270	153.800
1990 ÷ 2010	36.360	60.610	78.790	96.970	143.040
1978 ÷ 1989	33.070	55.120	71.660	88.190	130.090
1967 ÷ 1977	30.350	50.580	65.760	80.930	119.370
inainte de anul 1967	24.900	41.510	53.950	66.400	97.950
<b>Apartment situat la ULTIMUL ETAJ</b>					
<i>construit in perioada:</i>					
2011 ÷ prezent	35.580	59.310	77.090	94.890	139.960
1990 ÷ 2010	33.090	55.160	71.700	88.240	130.160
1978 ÷ 1989	30.100	50.160	65.200	80.260	118.380
1967 ÷ 1977	27.620	46.030	59.840	73.650	108.630
inainte de anul 1967	22.660	37.770	49.090	60.430	89.130

••• Strict pentru uzul Birourilor Notariale si pentru celelalte cazuri stabilite de lege •••





## ANEXA 12.3.3 - ZONA 26-B3

confort II

# APARTAMENTE IN BLOCURI DE LOCUINTE

STUDIU DE PIATA PENTRU ANUL 2017  
PRIVIND VALORILE MINIME IMOBILIARE IN MUNICIPIUL BUCURESTI

- VALORI IN EUR -

	1 CAMERA	2 CAMERE	3 CAMERE	4 CAMERE	5 CAMERE
<b>Apartment situat la PARTER</b>					
<i>construit in perioada:</i>					
2011 ÷ prezent	26.170	40.970	54.620	68.280	--
1990 ÷ 2010	24.340	38.100	50.790	63.490	--
1978 ÷ 1989	22.140	34.640	46.200	57.750	--
1967 ÷ 1977	20.310	31.790	42.390	52.980	--
inainte de anul 1967	16.660	26.090	34.780	43.480	--
<b>Apartment situat la ETAJ INTERMEDIAR (etajele 1 ÷ 4)</b>					
<i>construit in perioada:</i>					
2011 ÷ prezent	28.330	44.340	59.130	73.900	--
1990 ÷ 2010	26.350	41.240	54.980	68.730	--
1978 ÷ 1989	23.960	37.510	50.010	62.510	--
1967 ÷ 1977	21.990	34.410	45.890	57.360	--
inainte de anul 1967	18.040	28.240	37.650	47.060	--
<b>Apartment situat la ETAJ SUPERIOR (et. 5 ÷ penultimul et.)</b>					
<i>construit in perioada:</i>					
2011 ÷ prezent	26.980	42.230	56.310	70.390	--
1990 ÷ 2010	25.090	39.280	52.370	65.460	--
1978 ÷ 1989	22.820	35.720	47.630	59.530	--
1967 ÷ 1977	20.940	32.770	43.700	54.630	--
inainte de anul 1967	17.190	26.890	35.860	44.820	--
<b>Apartment situat la ULTIMUL ETAJ</b>					
<i>construit in perioada:</i>					
2011 ÷ prezent	24.550	38.430	51.240	64.040	--
1990 ÷ 2010	22.840	35.740	47.650	59.570	--
1978 ÷ 1989	20.760	32.500	43.340	54.170	--
1967 ÷ 1977	19.050	29.830	39.770	49.710	--
inainte de anul 1967	15.640	24.470	32.630	40.790	--

••• Strict pentru uzul Birourilor Notariale si pentru celelalte cazuri stabilite de lege •••



## ANEXA 12.3.4 - ZONA 26-B3

confort III

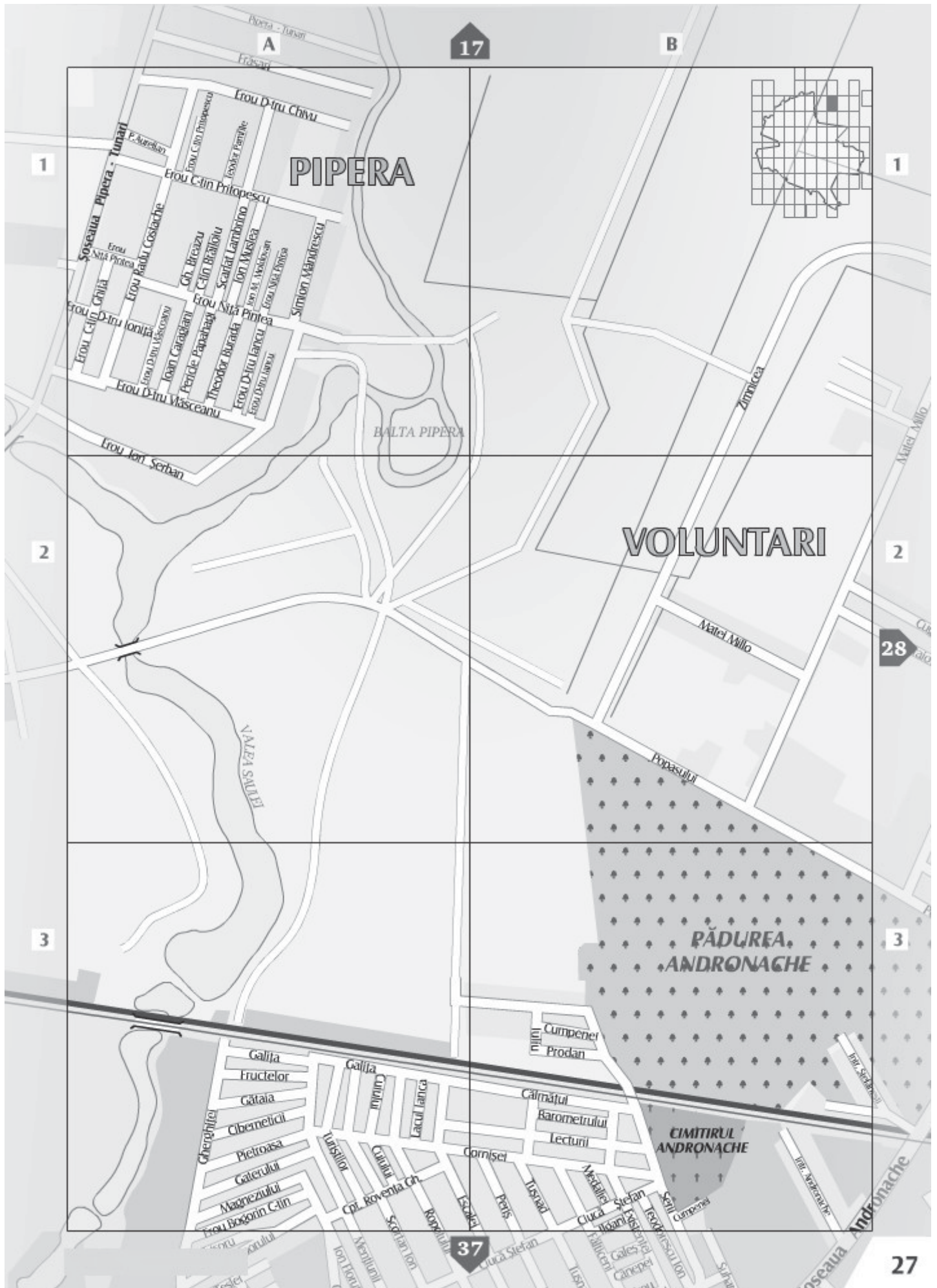
# APARTAMENTE IN BLOCURI DE LOCUINTE

STUDIU DE PIATA PENTRU ANUL 2017  
PRIVIND VALORILE MINIME IMOBILIARE IN MUNICIPIUL BUCURESTI

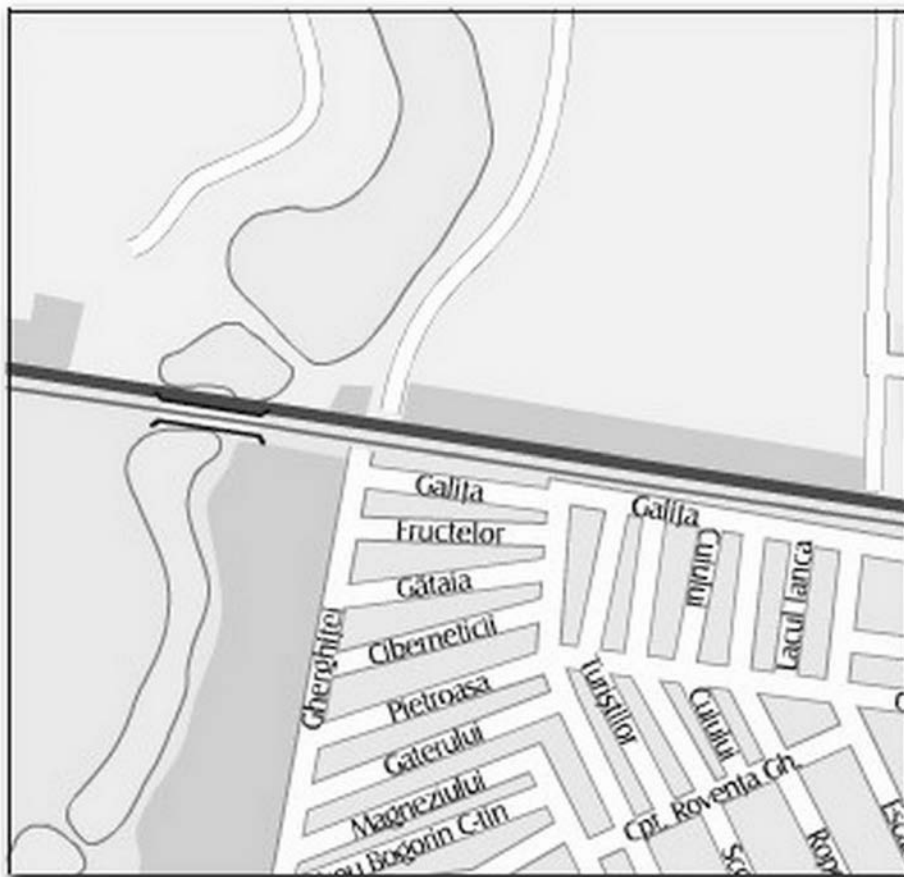
- VALORI IN EUR -

	1 CAMERA	2 CAMERE	3 CAMERE	4 CAMERE	5 CAMERE
<b>Apartment situat la PARTER</b>					
<i>construit in perioada:</i>					
2011 ÷ prezent	22.250	34.810	43.520	58.030	--
1990 ÷ 2010	20.680	32.380	40.480	53.960	--
1978 ÷ 1989	18.810	29.450	36.810	49.080	--
1967 ÷ 1977	17.270	27.020	33.780	45.040	--
inainte de anul 1967	14.170	22.170	27.720	36.950	--
<b>Apartment situat la ETAJ INTERMEDIAR (etajele 1 ÷ 4)</b>					
<i>construit in perioada:</i>					
2011 ÷ prezent	24.080	37.690	47.120	62.820	--
1990 ÷ 2010	22.390	35.050	43.810	58.420	--
1978 ÷ 1989	20.370	31.880	39.850	53.130	--
1967 ÷ 1977	18.690	29.260	36.560	48.750	--
inainte de anul 1967	15.340	24.000	30.000	40.000	--
<b>Apartment situat la ETAJ SUPERIOR (et. 5 ÷ penultimul et.)</b>					
<i>construit in perioada:</i>					
2011 ÷ prezent	22.940	35.900	44.870	59.820	--
1990 ÷ 2010	21.330	33.380	41.730	55.640	--
1978 ÷ 1989	19.400	30.360	37.950	50.600	--
1967 ÷ 1977	17.800	27.860	34.820	46.430	--
inainte de anul 1967	14.600	22.860	28.570	38.100	--
<b>Apartment situat la ULTIMUL ETAJ</b>					
<i>construit in perioada:</i>					
2011 ÷ prezent	20.870	32.660	40.830	54.440	--
1990 ÷ 2010	19.410	30.380	37.980	50.630	--
1978 ÷ 1989	17.650	27.630	34.530	46.050	--
1967 ÷ 1977	16.200	25.360	31.690	42.250	--
inainte de anul 1967	13.290	20.800	26.000	34.670	--

••• Strict pentru uzul Birourilor Notariale si pentru celelalte cazuri stabilite de lege •••



**ZONA 27 — A3**







## ANEXA 13.1.1 - ZONA 27-A3

confort I sport

# APARTAMENTE IN BLOCURI DE LOCUINTE

STUDIU DE PIATA PENTRU ANUL 2017  
PRIVIND VALORILE MINIME IMOBILIARE IN MUNICIPIUL BUCURESTI

- VALORI IN EUR -

	1 CAMERA	2 CAMERE	3 CAMERE	4 CAMERE	5 CAMERE
<b>Apartment situat la PARTER</b>					
<i>construit in perioada:</i>					
2011 ÷ prezent	31.660	52.760	68.590	84.430	124.520
1990 ÷ 2010	29.440	49.080	63.790	78.520	115.810
1978 ÷ 1989	26.770	44.630	58.020	71.410	105.320
1967 ÷ 1977	24.570	40.950	53.230	65.530	96.650
inainte de anul 1967	20.160	33.600	43.690	53.770	79.300
<b>Apartment situat la ETAJ INTERMEDIAR (etajele 1 ÷ 4)</b>					
<i>construit in perioada:</i>					
2011 ÷ prezent	34.270	57.120	74.260	91.380	134.790
1990 ÷ 2010	31.880	53.120	69.050	84.990	125.360
1978 ÷ 1989	28.980	48.310	62.800	77.290	114.010
1967 ÷ 1977	26.600	44.330	57.630	70.930	104.620
inainte de anul 1967	21.830	36.370	47.290	58.200	85.840
<b>Apartment situat la ETAJ SUPERIOR (et. 5 ÷ penultimul et.)</b>					
<i>construit in perioada:</i>					
2011 ÷ prezent	32.630	54.400	70.720	87.030	128.370
1990 ÷ 2010	30.350	50.590	65.760	80.940	119.390
1978 ÷ 1989	27.610	46.010	59.810	73.620	108.580
1967 ÷ 1977	25.340	42.220	54.880	67.550	99.640
inainte de anul 1967	20.780	34.640	45.030	55.430	81.760
<b>Apartment situat la ULTIMUL ETAJ</b>					
<i>construit in perioada:</i>					
2011 ÷ prezent	29.700	49.500	64.350	79.200	116.830
1990 ÷ 2010	27.620	46.040	59.840	73.660	108.650
1978 ÷ 1989	25.130	41.870	54.430	66.980	98.810
1967 ÷ 1977	23.050	38.420	49.950	61.480	90.670
inainte de anul 1967	18.910	31.530	40.980	50.440	74.400

••• Strict pentru uzul Birourilor Notariale si pentru celelalte cazuri stabilite de lege •••



## ANEXA 13.1.2 - ZONA 27-A3

confort I

# APARTAMENTE IN BLOCURI DE LOCUINTE

STUDIU DE PIATA PENTRU ANUL 2017  
PRIVIND VALORILE MINIME IMOBILIARE IN MUNICIPIUL BUCURESTI

- VALORI IN EUR -

	1 CAMERA	2 CAMERE	3 CAMERE	4 CAMERE	5 CAMERE
<b>Apartment situat la PARTER</b>					
<i>construit in perioada:</i>					
2011 ÷ prezent	30.150	50.250	65.330	80.410	118.590
1990 ÷ 2010	28.040	46.730	60.750	74.770	110.290
1978 ÷ 1989	25.500	42.500	55.250	68.010	100.310
1967 ÷ 1977	23.410	39.000	50.700	62.400	92.050
inainte de anul 1967	19.210	32.000	41.610	51.200	75.530
<b>Apartment situat la ETAJ INTERMEDIAR (etajele 1 ÷ 4)</b>					
<i>construit in perioada:</i>					
2011 ÷ prezent	32.630	54.400	70.720	87.030	128.370
1990 ÷ 2010	30.350	50.590	65.760	80.940	119.390
1978 ÷ 1989	27.610	46.010	59.810	73.620	108.580
1967 ÷ 1977	25.340	42.220	54.880	67.550	99.640
inainte de anul 1967	20.780	34.640	45.030	55.430	81.760
<b>Apartment situat la ETAJ SUPERIOR (et. 5 ÷ penultimul et.)</b>					
<i>construit in perioada:</i>					
2011 ÷ prezent	31.090	51.800	67.350	82.890	122.260
1990 ÷ 2010	28.910	48.180	62.630	77.080	113.710
1978 ÷ 1989	26.290	43.820	56.960	70.110	103.400
1967 ÷ 1977	24.130	40.210	52.270	64.330	94.890
inainte de anul 1967	19.800	32.990	42.890	52.780	77.860
<b>Apartment situat la ULTIMUL ETAJ</b>					
<i>construit in perioada:</i>					
2011 ÷ prezent	28.290	47.150	61.290	75.430	111.260
1990 ÷ 2010	26.310	43.840	56.990	70.150	103.470
1978 ÷ 1989	23.930	39.880	51.840	63.800	94.100
1967 ÷ 1977	21.950	36.590	47.570	58.540	86.350
inainte de anul 1967	18.010	30.020	39.030	48.040	70.850

••• Strict pentru uzul Birourilor Notariale si pentru celelalte cazuri stabilite de lege •••



## ANEXA 13.1.3 - ZONA 27-A3

confort II

# APARTAMENTE IN BLOCURI DE LOCUINTE

STUDIU DE PIATA PENTRU ANUL 2017  
PRIVIND VALORILE MINIME IMOBILIARE IN MUNICIPIUL BUCURESTI

- VALORI IN EUR -

	1 CAMERA	2 CAMERE	3 CAMERE	4 CAMERE	5 CAMERE
<b>Apartment situat la PARTER</b>					
<i>construit in perioada:</i>					
2011 ÷ prezent	20.810	32.560	43.420	54.270	--
1990 ÷ 2010	19.350	30.280	40.380	50.470	--
1978 ÷ 1989	17.600	27.540	36.720	45.900	--
1967 ÷ 1977	16.150	25.280	33.700	42.120	--
inainte de anul 1967	13.250	20.730	27.650	34.560	--
<b>Apartment situat la ETAJ INTERMEDIAR (etajele 1 ÷ 4)</b>					
<i>construit in perioada:</i>					
2011 ÷ prezent	22.520	35.250	47.000	58.750	--
1990 ÷ 2010	20.950	32.780	43.710	54.630	--
1978 ÷ 1989	19.040	29.810	39.750	49.690	--
1967 ÷ 1977	17.480	27.360	36.480	45.600	--
inainte de anul 1967	14.340	22.450	29.930	37.420	--
<b>Apartment situat la ETAJ SUPERIOR (et. 5 ÷ penultimul et.)</b>					
<i>construit in perioada:</i>					
2011 ÷ prezent	21.450	33.570	44.760	55.950	--
1990 ÷ 2010	19.950	31.220	41.630	52.040	--
1978 ÷ 1989	18.140	28.390	37.860	47.330	--
1967 ÷ 1977	16.640	26.060	34.740	43.430	--
inainte de anul 1967	13.660	21.380	28.500	35.630	--
<b>Apartment situat la ULTIMUL ETAJ</b>					
<i>construit in perioada:</i>					
2011 ÷ prezent	19.510	30.550	40.730	50.910	--
1990 ÷ 2010	18.150	28.410	37.890	47.350	--
1978 ÷ 1989	16.510	25.840	34.450	43.060	--
1967 ÷ 1977	15.150	23.710	31.620	39.520	--
inainte de anul 1967	12.430	19.460	25.940	32.420	--

••• Strict pentru uzul Birourilor Notariale si pentru celelalte cazuri stabilite de lege •••





## ANEXA 13.1.4 - ZONA 27-A3

confort III

# APARTAMENTE IN BLOCURI DE LOCUINTE

STUDIU DE PIATA PENTRU ANUL 2017  
PRIVIND VALORILE MINIME IMOBILIARE IN MUNICIPIUL BUCURESTI

- VALORI IN EUR -

	1 CAMERA	2 CAMERE	3 CAMERE	4 CAMERE	5 CAMERE
<b>Apartment situat la PARTER</b>					
<i>construit in perioada:</i>					
2011 ÷ prezent	17.690	27.670	34.600	46.130	--
1990 ÷ 2010	16.440	25.740	32.180	42.900	--
1978 ÷ 1989	14.950	23.410	29.270	39.010	--
1967 ÷ 1977	13.730	21.490	26.850	35.810	--
inainte de anul 1967	11.270	17.630	22.030	29.380	--
<b>Apartment situat la ETAJ INTERMEDIAR (etajele 1 ÷ 4)</b>					
<i>construit in perioada:</i>					
2011 ÷ prezent	19.140	29.960	37.450	49.930	--
1990 ÷ 2010	17.810	27.870	34.830	46.440	--
1978 ÷ 1989	16.190	25.350	31.680	42.240	--
1967 ÷ 1977	14.850	23.260	29.060	38.750	--
inainte de anul 1967	12.190	19.080	23.850	31.800	--
<b>Apartment situat la ETAJ SUPERIOR (et. 5 ÷ penultimul et.)</b>					
<i>construit in perioada:</i>					
2011 ÷ prezent	18.230	28.530	35.670	47.560	--
1990 ÷ 2010	16.960	26.530	33.170	44.230	--
1978 ÷ 1989	15.420	24.130	30.170	40.220	--
1967 ÷ 1977	14.150	22.150	27.690	36.910	--
inainte de anul 1967	11.610	18.170	22.710	30.290	--
<b>Apartment situat la ULTIMUL ETAJ</b>					
<i>construit in perioada:</i>					
2011 ÷ prezent	16.590	25.970	32.460	43.280	--
1990 ÷ 2010	15.430	24.150	30.190	40.250	--
1978 ÷ 1989	14.030	21.960	27.460	36.600	--
1967 ÷ 1977	12.870	20.150	25.200	33.590	--
inainte de anul 1967	10.560	16.530	20.670	27.560	--

••• Strict pentru uzul Birourilor Notariale si pentru celelalte cazuri stabilite de lege •••



## ANEXA 13.2.1 - ZONA 27-B3

confort I sport

# APARTAMENTE IN BLOCURI DE LOCUINTE

STUDIU DE PIATA PENTRU ANUL 2017  
PRIVIND VALORILE MINIME IMOBILIARE IN MUNICIPIUL BUCURESTI

- VALORI IN EUR -

	1 CAMERA	2 CAMERE	3 CAMERE	4 CAMERE	5 CAMERE
<b>Apartment situat la PARTER</b>					
<i>construit in perioada:</i>					
2011 ÷ prezent	30.830	51.380	66.790	82.200	121.250
1990 ÷ 2010	28.660	47.780	62.120	76.450	112.770
1978 ÷ 1989	26.070	43.460	56.490	69.530	102.550
1967 ÷ 1977	23.930	39.880	51.840	63.800	94.110
inainte de anul 1967	19.630	32.720	42.530	52.350	77.210
<b>Apartment situat la ETAJ INTERMEDIAR (etajele 1 ÷ 4)</b>					
<i>construit in perioada:</i>					
2011 ÷ prezent	33.370	55.610	72.300	88.980	131.250
1990 ÷ 2010	31.040	51.720	67.240	82.760	122.060
1978 ÷ 1989	28.220	47.030	61.150	75.260	111.010
1967 ÷ 1977	25.900	43.160	56.110	69.060	101.870
inainte de anul 1967	21.250	35.420	46.040	56.670	83.590
<b>Apartment situat la ETAJ SUPERIOR (et. 5 ÷ penultimul et.)</b>					
<i>construit in perioada:</i>					
2011 ÷ prezent	31.780	52.960	68.850	84.750	125.000
1990 ÷ 2010	29.550	49.260	64.030	78.810	116.250
1978 ÷ 1989	26.880	44.800	58.240	71.680	105.730
1967 ÷ 1977	24.660	41.100	53.450	65.780	97.010
inainte de anul 1967	20.240	33.730	43.850	53.970	79.610
<b>Apartment situat la ULTIMUL ETAJ</b>					
<i>construit in perioada:</i>					
2011 ÷ prezent	28.920	48.200	62.660	77.120	113.750
1990 ÷ 2010	26.900	44.820	58.280	71.720	105.790
1978 ÷ 1989	24.460	40.760	52.990	65.220	96.210
1967 ÷ 1977	22.440	37.410	48.630	59.860	88.290
inainte de anul 1967	18.420	30.690	39.900	49.110	72.440

••• Strict pentru uzul Birourilor Notariale si pentru celelalte cazuri stabilite de lege •••



## ANEXA 13.2.2 - ZONA 27-B3

confort I

# APARTAMENTE IN BLOCURI DE LOCUINTE

STUDIU DE PIATA PENTRU ANUL 2017  
PRIVIND VALORILE MINIME IMOBILIARE IN MUNICIPIUL BUCURESTI

- VALORI IN EUR -

	1 CAMERA	2 CAMERE	3 CAMERE	4 CAMERE	5 CAMERE
<b>Apartment situat la PARTER</b>					
<i>construit in perioada:</i>					
2011 ÷ prezent	29.360	48.930	63.610	78.290	115.470
1990 ÷ 2010	27.300	45.510	59.160	72.810	107.390
1978 ÷ 1989	24.830	41.390	53.800	66.220	97.670
1967 ÷ 1977	22.780	37.980	49.370	60.760	89.630
inainte de anul 1967	18.690	31.170	40.510	49.860	73.540
<b>Apartment situat la ETAJ INTERMEDIAR (etajele 1 ÷ 4)</b>					
<i>construit in perioada:</i>					
2011 ÷ prezent	31.780	52.960	68.850	84.750	125.000
1990 ÷ 2010	29.550	49.260	64.030	78.810	116.250
1978 ÷ 1989	26.880	44.800	58.240	71.680	105.730
1967 ÷ 1977	24.660	41.100	53.450	65.780	97.010
inainte de anul 1967	20.240	33.730	43.850	53.970	79.610
<b>Apartment situat la ETAJ SUPERIOR (et. 5 ÷ penultimul et.)</b>					
<i>construit in perioada:</i>					
2011 ÷ prezent	30.270	50.440	65.580	80.710	119.050
1990 ÷ 2010	28.150	46.910	60.980	75.060	110.720
1978 ÷ 1989	25.600	42.660	55.470	68.260	100.690
1967 ÷ 1977	23.490	39.150	50.890	62.640	92.400
inainte de anul 1967	19.280	32.120	41.760	51.400	75.820
<b>Apartment situat la ULTIMUL ETAJ</b>					
<i>construit in perioada:</i>					
2011 ÷ prezent	27.540	45.900	59.670	73.450	108.330
1990 ÷ 2010	25.610	42.690	55.500	68.310	100.750
1978 ÷ 1989	23.300	38.820	50.470	62.120	91.630
1967 ÷ 1977	21.380	35.630	46.320	57.000	84.080
inainte de anul 1967	17.540	29.240	38.000	46.770	68.990

••• Strict pentru uzul Birourilor Notariale si pentru celelalte cazuri stabilite de lege •••



## ANEXA 13.2.3 - ZONA 27-B3

confort II

# APARTAMENTE IN BLOCURI DE LOCUINTE

STUDIU DE PIATA PENTRU ANUL 2017  
PRIVIND VALORILE MINIME IMOBILIARE IN MUNICIPIUL BUCURESTI

- VALORI IN EUR -

	1 CAMERA	2 CAMERE	3 CAMERE	4 CAMERE	5 CAMERE
<b>Apartment situat la PARTER</b>					
<i>construit in perioada:</i>					
2011 ÷ prezent	20.260	31.700	42.280	52.840	--
1990 ÷ 2010	18.840	29.490	39.320	49.150	--
1978 ÷ 1989	17.140	26.810	35.760	44.690	--
1967 ÷ 1977	15.720	24.610	32.810	41.010	--
inainte de anul 1967	12.900	20.190	26.920	33.660	--
<b>Apartment situat la ETAJ INTERMEDIAR (etajele 1 ÷ 4)</b>					
<i>construit in perioada:</i>					
2011 ÷ prezent	21.930	34.320	45.760	57.210	--
1990 ÷ 2010	20.390	31.920	42.560	53.200	--
1978 ÷ 1989	18.540	29.020	38.700	48.380	--
1967 ÷ 1977	17.010	26.640	35.520	44.400	--
inainte de anul 1967	13.960	21.860	29.150	36.430	--
<b>Apartment situat la ETAJ SUPERIOR (et. 5 ÷ penultimul et.)</b>					
<i>construit in perioada:</i>					
2011 ÷ prezent	20.890	32.680	43.580	54.480	--
1990 ÷ 2010	19.420	30.400	40.530	50.660	--
1978 ÷ 1989	17.670	27.650	36.860	46.080	--
1967 ÷ 1977	16.210	25.370	33.830	42.280	--
inainte de anul 1967	13.300	20.810	27.760	34.690	--
<b>Apartment situat la ULTIMUL ETAJ</b>					
<i>construit in perioada:</i>					
2011 ÷ prezent	19.010	29.740	39.660	49.580	--
1990 ÷ 2010	17.680	27.660	36.890	46.110	--
1978 ÷ 1989	16.070	25.160	33.550	41.930	--
1967 ÷ 1977	14.750	23.080	30.780	38.480	--
inainte de anul 1967	12.100	18.940	25.260	31.570	--

••• Strict pentru uzul Birourilor Notariale si pentru celelalte cazuri stabilite de lege •••



## ANEXA 13.2.4 - ZONA 27-B3

confort III

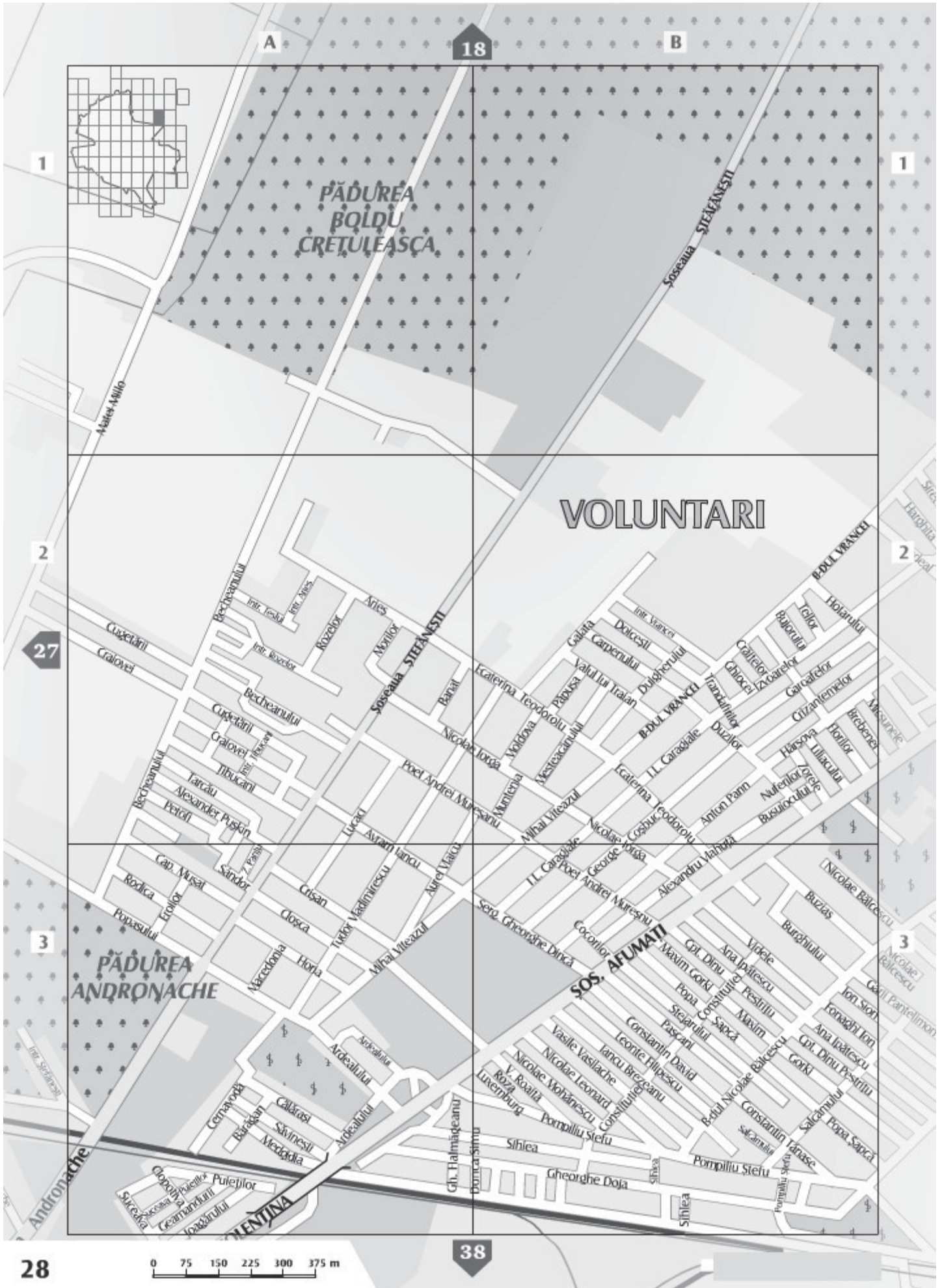
# APARTAMENTE IN BLOCURI DE LOCUINTE

STUDIU DE PIATA PENTRU ANUL 2017  
PRIVIND VALORILE MINIME IMOBILIARE IN MUNICIPIUL BUCURESTI

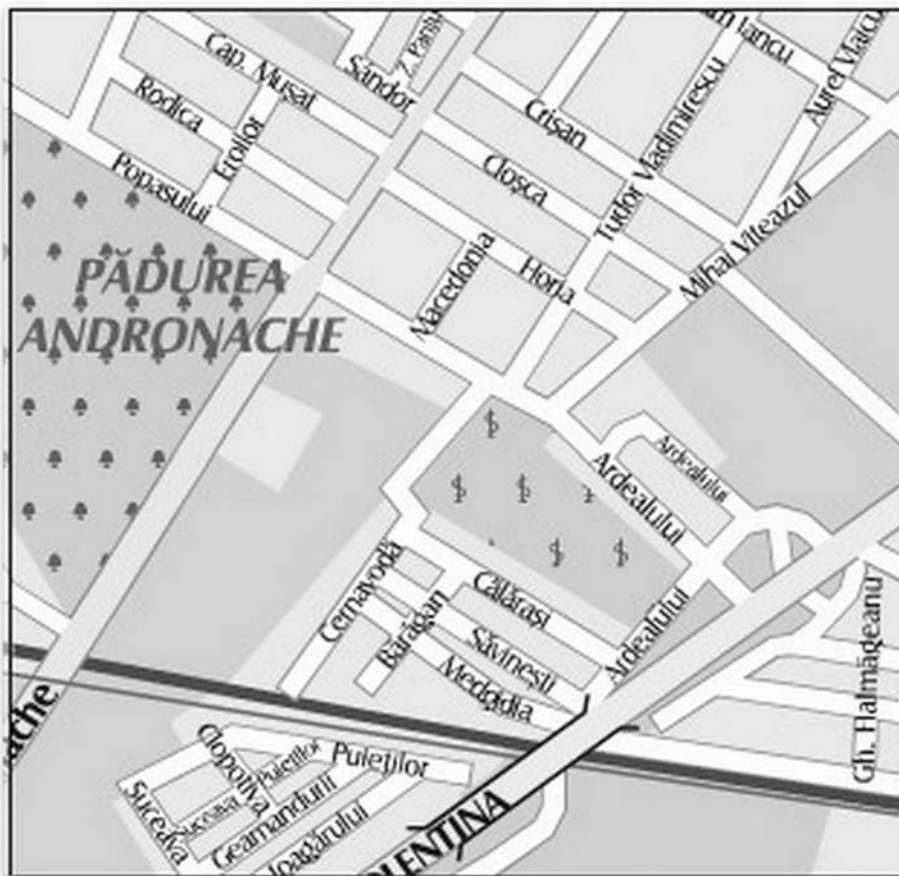
- VALORI IN EUR -

	1 CAMERA	2 CAMERE	3 CAMERE	4 CAMERE	5 CAMERE
<b>Apartment situat la PARTER</b>					
<i>construit in perioada:</i>					
2011 ÷ prezent	17.220	26.950	33.690	44.910	--
1990 ÷ 2010	16.010	25.070	31.330	41.770	--
1978 ÷ 1989	14.560	22.790	28.490	37.990	--
1967 ÷ 1977	13.370	20.910	26.150	34.860	--
inainte de anul 1967	10.960	17.170	21.460	28.600	--
<b>Apartment situat la ETAJ INTERMEDIAR (etajele 1 ÷ 4)</b>					
<i>construit in perioada:</i>					
2011 ÷ prezent	18.630	29.170	36.470	48.620	--
1990 ÷ 2010	17.330	27.130	33.920	45.220	--
1978 ÷ 1989	15.770	24.670	30.840	41.120	--
1967 ÷ 1977	14.460	22.640	28.300	37.740	--
inainte de anul 1967	11.870	18.580	23.230	30.960	--
<b>Apartment situat la ETAJ SUPERIOR (et. 5 ÷ penultimul et.)</b>					
<i>construit in perioada:</i>					
2011 ÷ prezent	17.760	27.790	34.730	46.310	--
1990 ÷ 2010	16.510	25.840	32.300	43.070	--
1978 ÷ 1989	15.010	23.500	29.380	39.160	--
1967 ÷ 1977	13.780	21.570	26.950	35.940	--
inainte de anul 1967	11.310	17.700	22.120	29.490	--
<b>Apartment situat la ULTIMUL ETAJ</b>					
<i>construit in perioada:</i>					
2011 ÷ prezent	16.150	25.280	31.600	42.140	--
1990 ÷ 2010	15.020	23.510	29.390	39.190	--
1978 ÷ 1989	13.660	21.390	26.730	35.640	--
1967 ÷ 1977	12.540	19.630	24.530	32.700	--
inainte de anul 1967	10.290	16.100	20.130	26.830	--

••• Strict pentru uzul Birourilor Notariale si pentru celelalte cazuri stabilite de lege •••



ZONA 28 — A3



## ZONA 28 — B3







## ANEXA 14.1.1 - ZONA 28-A3

confort I sport

# APARTAMENTE IN BLOCURI DE LOCUINTE

STUDIU DE PIATA PENTRU ANUL 2017  
PRIVIND VALORILE MINIME IMOBILIARE IN MUNICIPIUL BUCURESTI

- VALORI IN EUR -

	1 CAMERA	2 CAMERE	3 CAMERE	4 CAMERE	5 CAMERE
<b>Apartment situat la PARTER</b>					
<i>construit in perioada:</i>					
2011 ÷ prezent	28.180	46.970	61.040	75.130	110.830
1990 ÷ 2010	26.200	43.670	56.770	69.880	103.070
1978 ÷ 1989	23.830	39.720	51.640	63.550	93.740
1967 ÷ 1977	21.870	36.450	47.390	58.320	86.020
inainte de anul 1967	17.940	29.910	38.870	47.850	70.580
<b>Apartment situat la ETAJ INTERMEDIAR (etajele 1 ÷ 4)</b>					
<i>construit in perioada:</i>					
2011 ÷ prezent	30.500	50.830	66.080	81.340	119.970
1990 ÷ 2010	28.360	47.280	61.460	75.640	111.570
1978 ÷ 1989	25.800	42.990	55.900	68.790	101.460
1967 ÷ 1977	23.670	39.460	51.300	63.120	93.110
inainte de anul 1967	19.430	32.370	42.090	51.800	76.400
<b>Apartment situat la ETAJ SUPERIOR (et. 5 ÷ penultimul et.)</b>					
<i>construit in perioada:</i>					
2011 ÷ prezent	29.050	48.410	62.930	77.460	114.250
1990 ÷ 2010	27.020	45.030	58.530	72.040	106.260
1978 ÷ 1989	24.570	40.940	53.230	65.520	96.640
1967 ÷ 1977	22.540	37.580	48.850	60.120	88.680
inainte de anul 1967	18.500	30.830	40.080	49.330	72.760
<b>Apartment situat la ULTIMUL ETAJ</b>					
<i>construit in perioada:</i>					
2011 ÷ prezent	26.430	44.060	57.280	70.490	103.970
1990 ÷ 2010	24.580	40.980	53.270	65.560	96.700
1978 ÷ 1989	22.360	37.270	48.440	59.620	87.940
1967 ÷ 1977	20.510	34.190	44.450	54.710	80.700
inainte de anul 1967	16.830	28.060	36.470	44.890	66.210

••• Strict pentru uzul Birourilor Notariale si pentru celelalte cazuri stabilite de lege •••



## ANEXA 14.1.2 - ZONA 28-A3

confort I

# APARTAMENTE IN BLOCURI DE LOCUINTE

STUDIU DE PIATA PENTRU ANUL 2017  
PRIVIND VALORILE MINIME IMOBILIARE IN MUNICIPIUL BUCURESTI

- VALORI IN EUR -

	1 CAMERA	2 CAMERE	3 CAMERE	4 CAMERE	5 CAMERE
<b>Apartment situat la PARTER</b>					
<i>construit in perioada:</i>					
2011 ÷ prezent	26.840	44.720	58.150	71.560	105.560
1990 ÷ 2010	24.960	41.590	54.080	66.550	98.160
1978 ÷ 1989	22.690	37.830	49.170	60.520	89.270
1967 ÷ 1977	20.820	34.710	45.120	55.540	81.920
inainte de anul 1967	17.090	28.480	37.020	45.570	67.210
<b>Apartment situat la ETAJ INTERMEDIAR (etajele 1 ÷ 4)</b>					
<i>construit in perioada:</i>					
2011 ÷ prezent	29.050	48.410	62.930	77.460	114.250
1990 ÷ 2010	27.020	45.030	58.530	72.040	106.260
1978 ÷ 1989	24.570	40.940	53.230	65.520	96.640
1967 ÷ 1977	22.540	37.580	48.850	60.120	88.680
inainte de anul 1967	18.500	30.830	40.080	49.330	72.760
<b>Apartment situat la ETAJ SUPERIOR (et. 5 ÷ penultimul et.)</b>					
<i>construit in perioada:</i>					
2011 ÷ prezent	27.660	46.110	59.940	73.770	108.820
1990 ÷ 2010	25.720	42.880	55.740	68.610	101.200
1978 ÷ 1989	23.400	38.990	50.700	62.400	92.040
1967 ÷ 1977	21.470	35.790	46.520	57.250	84.460
inainte de anul 1967	17.620	29.370	38.170	46.980	69.290
<b>Apartment situat la ULTIMUL ETAJ</b>					
<i>construit in perioada:</i>					
2011 ÷ prezent	25.180	41.960	54.550	67.130	99.020
1990 ÷ 2010	23.410	39.020	50.730	62.440	92.090
1978 ÷ 1989	21.300	35.490	46.130	56.780	83.760
1967 ÷ 1977	19.540	32.560	42.330	52.110	76.850
inainte de anul 1967	16.030	26.720	34.730	42.750	63.060

••• Strict pentru uzul Birourilor Notariale si pentru celelalte cazuri stabilite de lege •••



## ANEXA 14.1.3 - ZONA 28-A3

confort II


# APARTAMENTE IN BLOCURI DE LOCUINTE

STUDIU DE PIATA PENTRU ANUL 2017  
PRIVIND VALORILE MINIME IMOBILIARE IN MUNICIPIUL BUCURESTI

- VALORI IN EUR -

	1 CAMERA	2 CAMERE	3 CAMERE	4 CAMERE	5 CAMERE
<b>Apartment situat la PARTER</b>					
<i>construit in perioada:</i>					
2011 ÷ prezent	18.510	28.980	38.640	48.300	--
1990 ÷ 2010	17.220	26.960	35.940	44.920	--
1978 ÷ 1989	15.660	24.510	32.680	40.850	--
1967 ÷ 1977	14.370	22.490	29.990	37.490	--
inainte de anul 1967	11.790	18.450	24.610	30.760	--
<b>Apartment situat la ETAJ INTERMEDIAR (etajele 1 ÷ 4)</b>					
<i>construit in perioada:</i>					
2011 ÷ prezent	20.040	31.370	41.830	52.290	--
1990 ÷ 2010	18.640	29.180	38.910	48.630	--
1978 ÷ 1989	16.950	26.530	35.380	44.220	--
1967 ÷ 1977	15.560	24.350	32.460	40.580	--
inainte de anul 1967	12.760	19.980	26.640	33.300	--
<b>Apartment situat la ETAJ SUPERIOR (et. 5 ÷ penultimul et.)</b>					
<i>construit in perioada:</i>					
2011 ÷ prezent	19.090	29.880	39.830	49.790	--
1990 ÷ 2010	17.760	27.790	37.050	46.310	--
1978 ÷ 1989	16.140	25.270	33.700	42.120	--
1967 ÷ 1977	14.810	23.190	30.920	38.650	--
inainte de anul 1967	12.160	19.020	25.370	31.710	--
<b>Apartment situat la ULTIMUL ETAJ</b>					
<i>construit in perioada:</i>					
2011 ÷ prezent	17.370	27.190	36.250	45.320	--
1990 ÷ 2010	16.150	25.290	33.710	42.150	--
1978 ÷ 1989	14.690	22.990	30.660	38.330	--
1967 ÷ 1977	13.490	21.110	28.140	35.180	--
inainte de anul 1967	11.070	17.320	23.080	28.850	--

••• Strict pentru uzul Birourilor Notariale si pentru celelalte cazuri stabilite de lege •••



## ANEXA 14.1.4 - ZONA 28-A3

confort III

# APARTAMENTE IN BLOCURI DE LOCUINTE

STUDIU DE PIATA PENTRU ANUL 2017  
PRIVIND VALORILE MINIME IMOBILIARE IN MUNICIPIUL BUCURESTI

- VALORI IN EUR -

	1 CAMERA	2 CAMERE	3 CAMERE	4 CAMERE	5 CAMERE
<b>Apartment situat la PARTER</b>					
<i>construit in perioada:</i>					
2011 ÷ prezent	15.740	24.630	30.790	41.060	--
1990 ÷ 2010	14.630	22.910	28.630	38.190	--
1978 ÷ 1989	13.320	20.830	26.040	34.720	--
1967 ÷ 1977	12.210	19.120	23.900	31.870	--
inainte de anul 1967	10.020	15.690	19.610	26.150	--
<b>Apartment situat la ETAJ INTERMEDIAR (etajele 1 ÷ 4)</b>					
<i>construit in perioada:</i>					
2011 ÷ prezent	17.040	26.660	33.330	44.440	--
1990 ÷ 2010	15.850	24.800	31.000	41.330	--
1978 ÷ 1989	14.410	22.550	28.190	37.590	--
1967 ÷ 1977	13.230	20.690	25.870	34.490	--
inainte de anul 1967	10.850	16.980	21.230	28.300	--
<b>Apartment situat la ETAJ SUPERIOR (et. 5 ÷ penultimul et.)</b>					
<i>construit in perioada:</i>					
2011 ÷ prezent	16.220	25.390	31.740	42.330	--
1990 ÷ 2010	15.090	23.610	29.520	39.360	--
1978 ÷ 1989	13.730	21.480	26.850	35.800	--
1967 ÷ 1977	12.590	19.710	24.640	32.850	--
inainte de anul 1967	10.330	16.170	20.220	26.950	--
<b>Apartment situat la ULTIMUL ETAJ</b>					
<i>construit in perioada:</i>					
2011 ÷ prezent	14.770	23.110	28.890	38.520	--
1990 ÷ 2010	13.740	21.490	26.870	35.820	--
1978 ÷ 1989	12.490	19.550	24.430	32.580	--
1967 ÷ 1977	11.460	17.940	22.420	29.900	--
inainte de anul 1967	9.410	14.710	18.400	24.530	--

••• Strict pentru uzul Birourilor Notariale si pentru celelalte cazuri stabilite de lege •••



## ANEXA 14.2.1 - ZONA 28-B3

confort I sport

# APARTAMENTE IN BLOCURI DE LOCUINTE

STUDIU DE PIATA PENTRU ANUL 2017  
PRIVIND VALORILE MINIME IMOBILIARE IN MUNICIPIUL BUCURESTI

- VALORI IN EUR -

	1 CAMERA	2 CAMERE	3 CAMERE	4 CAMERE	5 CAMERE
<b>Apartment situat la PARTER</b>					
<i>construit in perioada:</i>					
2011 ÷ prezent	27.780	46.290	60.180	74.050	109.230
1990 ÷ 2010	25.830	43.050	55.960	68.870	101.590
1978 ÷ 1989	23.490	39.140	50.890	62.640	92.390
1967 ÷ 1977	21.560	35.930	46.700	57.480	84.780
inainte de anul 1967	17.690	29.480	38.320	47.160	69.570
<b>Apartment situat la ETAJ INTERMEDIAR (etajele 1 ÷ 4)</b>					
<i>construit in perioada:</i>					
2011 ÷ prezent	30.060	50.110	65.130	80.160	118.240
1990 ÷ 2010	27.960	46.600	60.580	74.560	109.970
1978 ÷ 1989	25.430	42.380	55.090	67.810	100.010
1967 ÷ 1977	23.340	38.880	50.550	62.220	91.780
inainte de anul 1967	19.150	31.910	41.480	51.050	75.300
<b>Apartment situat la ETAJ SUPERIOR (et. 5 ÷ penultimul et.)</b>					
<i>construit in perioada:</i>					
2011 ÷ prezent	28.630	47.720	62.030	76.350	112.620
1990 ÷ 2010	26.620	44.380	57.690	71.000	104.730
1978 ÷ 1989	24.220	40.360	52.470	64.570	95.240
1967 ÷ 1977	22.220	37.030	48.150	59.250	87.400
inainte de anul 1967	18.230	30.390	39.510	48.620	71.720
<b>Apartment situat la ULTIMUL ETAJ</b>					
<i>construit in perioada:</i>					
2011 ÷ prezent	26.060	43.420	56.450	69.480	102.470
1990 ÷ 2010	24.230	40.380	52.500	64.610	95.300
1978 ÷ 1989	22.040	36.720	47.750	58.760	86.670
1967 ÷ 1977	20.220	33.700	43.820	53.930	79.540
inainte de anul 1967	16.590	27.660	35.950	44.250	65.260

••• Strict pentru uzul Birourilor Notariale si pentru celelalte cazuri stabilite de lege •••



## ANEXA 14.2.2 - ZONA 28-B3

confort I

# APARTAMENTE IN BLOCURI DE LOCUINTE

STUDIU DE PIATA PENTRU ANUL 2017  
PRIVIND VALORILE MINIME IMOBILIARE IN MUNICIPIUL BUCURESTI

- VALORI IN EUR -

	1 CAMERA	2 CAMERE	3 CAMERE	4 CAMERE	5 CAMERE
<b>Apartment situat la PARTER</b>					
<i>construit in perioada:</i>					
2011 ÷ prezent	26.450	44.090	57.310	70.530	104.030
1990 ÷ 2010	24.590	41.000	53.300	65.590	96.750
1978 ÷ 1989	22.370	37.290	48.470	59.660	87.990
1967 ÷ 1977	20.530	34.210	44.480	54.740	80.740
inainte de anul 1967	16.840	28.070	36.490	44.910	66.250
<b>Apartment situat la ETAJ INTERMEDIAR (etajele 1 ÷ 4)</b>					
<i>construit in perioada:</i>					
2011 ÷ prezent	28.630	47.720	62.030	76.350	112.620
1990 ÷ 2010	26.620	44.380	57.690	71.000	104.730
1978 ÷ 1989	24.220	40.360	52.470	64.570	95.240
1967 ÷ 1977	22.220	37.030	48.150	59.250	87.400
inainte de anul 1967	18.230	30.390	39.510	48.620	71.720
<b>Apartment situat la ETAJ SUPERIOR (et. 5 ÷ penultimul et.)</b>					
<i>construit in perioada:</i>					
2011 ÷ prezent	27.270	45.450	59.070	72.710	107.250
1990 ÷ 2010	25.360	42.270	54.940	67.620	99.750
1978 ÷ 1989	23.060	38.440	49.970	61.500	90.710
1967 ÷ 1977	21.170	35.280	45.860	56.430	83.240
inainte de anul 1967	17.370	28.940	37.630	46.310	68.300
<b>Apartment situat la ULTIMUL ETAJ</b>					
<i>construit in perioada:</i>					
2011 ÷ prezent	24.820	41.360	53.760	66.170	97.600
1990 ÷ 2010	23.080	38.460	50.000	61.540	90.770
1978 ÷ 1989	20.980	34.970	45.480	55.970	82.550
1967 ÷ 1977	19.260	32.100	41.730	51.360	75.750
inainte de anul 1967	15.800	26.340	34.240	42.140	62.150

••• Strict pentru uzul Birourilor Notariale si pentru celelalte cazuri stabilite de lege •••



## ANEXA 14.2.3 - ZONA 28-B3

confort II

# APARTAMENTE IN BLOCURI DE LOCUINTE

STUDIU DE PIATA PENTRU ANUL 2017  
PRIVIND VALORILE MINIME IMOBILIARE IN MUNICIPIUL BUCURESTI

- VALORI IN EUR -

	1 CAMERA	2 CAMERE	3 CAMERE	4 CAMERE	5 CAMERE
<b>Apartment situat la PARTER</b>					
<i>construit in perioada:</i>					
2011 ÷ prezent	18.250	28.560	38.090	47.610	--
1990 ÷ 2010	16.970	26.560	35.420	44.280	--
1978 ÷ 1989	15.440	24.160	32.210	40.270	--
1967 ÷ 1977	14.160	22.170	29.560	36.950	--
inainte de anul 1967	11.620	18.190	24.250	30.320	--
<b>Apartment situat la ETAJ INTERMEDIAR (etajele 1 ÷ 4)</b>					
<i>construit in perioada:</i>					
2011 ÷ prezent	19.760	30.920	41.230	51.530	--
1990 ÷ 2010	18.370	28.750	38.340	47.920	--
1978 ÷ 1989	16.710	26.150	34.870	43.590	--
1967 ÷ 1977	15.340	24.000	32.000	40.000	--
inainte de anul 1967	12.580	19.690	26.250	32.820	--
<b>Apartment situat la ETAJ SUPERIOR (et. 5 ÷ penultimul et.)</b>					
<i>construit in perioada:</i>					
2011 ÷ prezent	18.820	29.450	39.270	49.090	--
1990 ÷ 2010	17.490	27.390	36.510	45.640	--
1978 ÷ 1989	15.910	24.900	33.210	41.520	--
1967 ÷ 1977	14.600	22.850	30.470	38.090	--
inainte de anul 1967	11.980	18.750	25.000	31.260	--
<b>Apartment situat la ULTIMUL ETAJ</b>					
<i>construit in perioada:</i>					
2011 ÷ prezent	17.120	26.800	35.730	44.660	--
1990 ÷ 2010	15.920	24.930	33.230	41.540	--
1978 ÷ 1989	14.480	22.660	30.220	37.780	--
1967 ÷ 1977	13.290	20.800	27.730	34.660	--
inainte de anul 1967	10.900	17.060	22.750	28.440	--

••• Strict pentru uzul Birourilor Notariale si pentru celelalte cazuri stabilite de lege •••



## ANEXA 14.2.4 - ZONA 28-B3

confort III

# APARTAMENTE IN BLOCURI DE LOCUINTE

STUDIU DE PIATA PENTRU ANUL 2017  
PRIVIND VALORILE MINIME IMOBILIARE IN MUNICIPIUL BUCURESTI

- VALORI IN EUR -

	1 CAMERA	2 CAMERE	3 CAMERE	4 CAMERE	5 CAMERE
<b>Apartment situat la PARTER</b>					
<i>construit in perioada:</i>					
2011 ÷ prezent	15.510	24.280	30.350	40.470	--
1990 ÷ 2010	14.420	22.580	28.230	37.630	--
1978 ÷ 1989	13.130	20.530	25.670	34.230	--
1967 ÷ 1977	12.040	18.840	23.560	31.410	--
inainte de anul 1967	9.880	15.470	19.330	25.770	--
<b>Apartment situat la ETAJ INTERMEDIAR (etajele 1 ÷ 4)</b>					
<i>construit in perioada:</i>					
2011 ÷ prezent	16.800	26.280	32.860	43.800	--
1990 ÷ 2010	15.610	24.440	30.550	40.740	--
1978 ÷ 1989	14.200	22.230	27.790	37.050	--
1967 ÷ 1977	13.030	20.400	25.500	34.000	--
inainte de anul 1967	10.690	16.730	20.920	27.900	--
<b>Apartment situat la ETAJ SUPERIOR (et. 5 ÷ penultimul et.)</b>					
<i>construit in perioada:</i>					
2011 ÷ prezent	15.990	25.030	31.290	41.720	--
1990 ÷ 2010	14.880	23.280	29.100	38.790	--
1978 ÷ 1989	13.530	21.180	26.460	35.290	--
1967 ÷ 1977	12.410	19.430	24.280	32.380	--
inainte de anul 1967	10.180	15.940	19.930	26.570	--
<b>Apartment situat la ULTIMUL ETAJ</b>					
<i>construit in perioada:</i>					
2011 ÷ prezent	14.550	22.780	28.470	37.970	--
1990 ÷ 2010	13.530	21.180	26.480	35.310	--
1978 ÷ 1989	12.310	19.270	24.080	32.110	--
1967 ÷ 1977	11.300	17.680	22.100	29.470	--
inainte de anul 1967	9.270	14.500	18.130	24.180	--

••• Strict pentru uzul Birourilor Notariale si pentru celelalte cazuri stabilite de lege •••

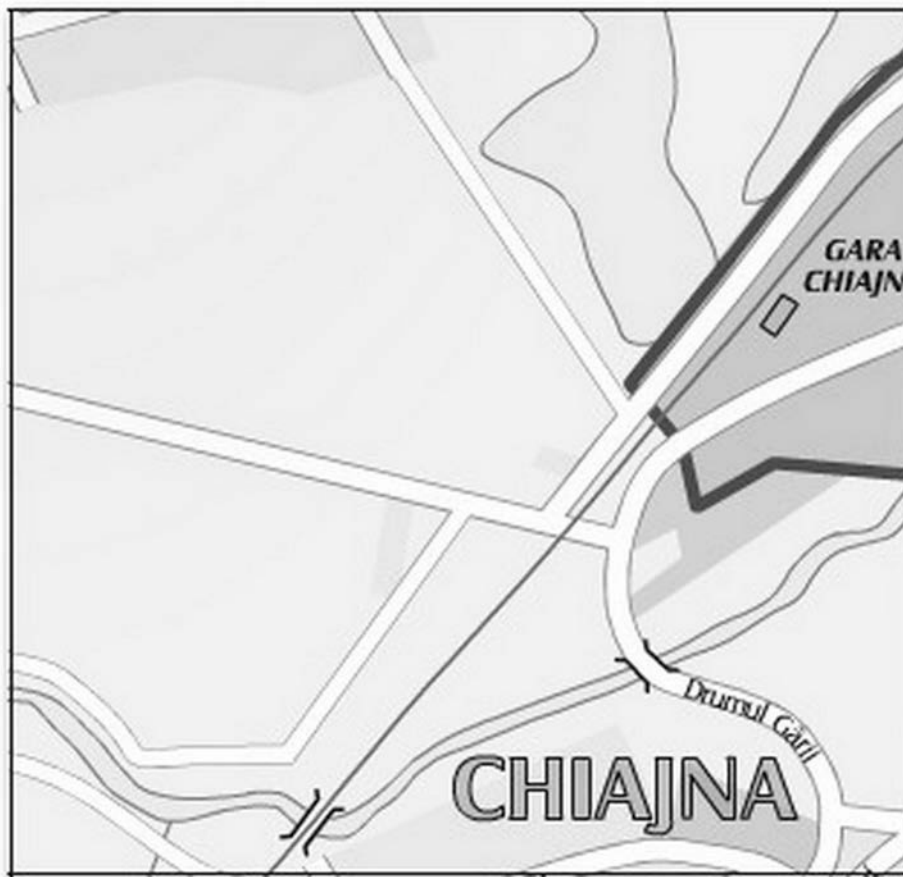




30

41

**ZONA 30 — B2**





## ANEXA 15.1.1 - ZONA 30-B2

confort I sport

# APARTAMENTE IN BLOCURI DE LOCUINTE

STUDIU DE PIATA PENTRU ANUL 2017  
PRIVIND VALORILE MINIME IMOBILIARE IN MUNICIPIUL BUCURESTI

- VALORI IN EUR -

	1 CAMERA	2 CAMERE	3 CAMERE	4 CAMERE	5 CAMERE
<b>Apartment situat la PARTER</b>					
<i>construit in perioada:</i>					
2011 ÷ prezent	20.370	33.960	44.150	54.340	80.140
1990 ÷ 2010	18.950	31.580	41.060	50.530	74.530
1978 ÷ 1989	17.240	28.720	37.340	45.960	67.790
1967 ÷ 1977	15.820	26.360	34.260	42.170	62.200
inainte de anul 1967	12.970	21.630	28.110	34.600	51.030
<b>Apartment situat la ETAJ INTERMEDIAR (etajele 1 ÷ 4)</b>					
<i>construit in perioada:</i>					
2011 ÷ prezent	22.060	36.760	47.780	58.810	86.750
1990 ÷ 2010	20.510	34.190	44.440	54.700	80.680
1978 ÷ 1989	18.650	31.090	40.420	49.750	73.380
1967 ÷ 1977	17.120	28.530	37.080	45.650	67.340
inainte de anul 1967	14.050	23.410	30.430	37.460	55.240
<b>Apartment situat la ETAJ SUPERIOR (et. 5 ÷ penultimul et.)</b>					
<i>construit in perioada:</i>					
2011 ÷ prezent	21.010	35.010	45.510	56.010	82.620
1990 ÷ 2010	19.530	32.560	42.330	52.100	76.840
1978 ÷ 1989	17.770	29.610	38.490	47.380	69.880
1967 ÷ 1977	16.300	27.180	35.330	43.480	64.130
inainte de anul 1967	13.380	22.290	28.980	35.670	52.610
<b>Apartment situat la ULTIMUL ETAJ</b>					
<i>construit in perioada:</i>					
2011 ÷ prezent	19.120	31.860	41.420	50.970	75.180
1990 ÷ 2010	17.780	29.620	38.510	47.410	69.920
1978 ÷ 1989	16.170	26.940	35.020	43.110	63.590
1967 ÷ 1977	14.830	24.720	32.140	39.570	58.350
inainte de anul 1967	12.170	20.290	26.370	32.460	47.880

••• Strict pentru uzul Birourilor Notariale si pentru celelalte cazuri stabilite de lege •••



## ANEXA 15.1.2 - ZONA 30-B2

confort I

# APARTAMENTE IN BLOCURI DE LOCUINTE

STUDIU DE PIATA PENTRU ANUL 2017  
PRIVIND VALORILE MINIME IMOBILIARE IN MUNICIPIUL BUCURESTI

- VALORI IN EUR -

	1 CAMERA	2 CAMERE	3 CAMERE	4 CAMERE	5 CAMERE
<b>Apartment situat la PARTER</b>					
<i>construit in perioada:</i>					
2011 ÷ prezent	19.400	32.340	42.050	51.740	76.330
1990 ÷ 2010	18.050	30.080	39.100	48.130	70.980
1978 ÷ 1989	16.410	27.360	35.560	43.770	64.550
1967 ÷ 1977	15.060	25.100	32.630	40.160	59.230
inainte de anul 1967	12.360	20.590	26.770	32.950	48.600
<b>Apartment situat la ETAJ INTERMEDIAR (etajele 1 ÷ 4)</b>					
<i>construit in perioada:</i>					
2011 ÷ prezent	21.010	35.010	45.510	56.010	82.620
1990 ÷ 2010	19.530	32.560	42.330	52.100	76.840
1978 ÷ 1989	17.770	29.610	38.490	47.380	69.880
1967 ÷ 1977	16.300	27.180	35.330	43.480	64.130
inainte de anul 1967	13.380	22.290	28.980	35.670	52.610
<b>Apartment situat la ETAJ SUPERIOR (et. 5 ÷ penultimul et.)</b>					
<i>construit in perioada:</i>					
2011 ÷ prezent	20.010	33.340	43.350	53.350	78.690
1990 ÷ 2010	18.600	31.010	40.310	49.610	73.170
1978 ÷ 1989	16.920	28.200	36.660	45.120	66.550
1967 ÷ 1977	15.530	25.880	33.640	41.410	61.070
inainte de anul 1967	12.740	21.240	27.610	33.970	50.110
<b>Apartment situat la ULTIMUL ETAJ</b>					
<i>construit in perioada:</i>					
2011 ÷ prezent	18.200	30.340	39.440	48.540	71.610
1990 ÷ 2010	16.930	28.220	36.680	45.150	66.590
1978 ÷ 1989	15.400	25.660	33.360	41.060	60.560
1967 ÷ 1977	14.130	23.550	30.610	37.680	55.580
inainte de anul 1967	11.600	19.330	25.110	30.910	45.600

••• Strict pentru uzul Birourilor Notariale si pentru celelalte cazuri stabilite de lege •••



## ANEXA 15.1.3 - ZONA 30-B2

confort II

# APARTAMENTE IN BLOCURI DE LOCUINTE

STUDIU DE PIATA PENTRU ANUL 2017  
PRIVIND VALORILE MINIME IMOBILIARE IN MUNICIPIUL BUCURESTI

- VALORI IN EUR -

	1 CAMERA	2 CAMERE	3 CAMERE	4 CAMERE	5 CAMERE
<b>Apartment situat la PARTER</b>					
<i>construit in perioada:</i>					
2011 ÷ prezent	13.390	20.960	27.950	34.930	--
1990 ÷ 2010	12.450	19.490	25.990	32.480	--
1978 ÷ 1989	11.330	17.730	23.640	29.550	--
1967 ÷ 1977	10.390	16.260	21.690	27.100	--
inainte de anul 1967	8.520	13.350	17.800	22.240	--
<b>Apartment situat la ETAJ INTERMEDIAR (etajele 1 ÷ 4)</b>					
<i>construit in perioada:</i>					
2011 ÷ prezent	14.490	22.680	30.250	37.810	--
1990 ÷ 2010	13.480	21.100	28.130	35.160	--
1978 ÷ 1989	12.260	19.190	25.590	31.980	--
1967 ÷ 1977	11.250	17.610	23.480	29.350	--
inainte de anul 1967	9.230	14.450	19.270	24.080	--
<b>Apartment situat la ETAJ SUPERIOR (et. 5 ÷ penultimul et.)</b>					
<i>construit in perioada:</i>					
2011 ÷ prezent	13.810	21.600	28.810	36.010	--
1990 ÷ 2010	12.840	20.090	26.800	33.490	--
1978 ÷ 1989	11.680	18.270	24.360	30.450	--
1967 ÷ 1977	10.710	16.770	22.360	27.950	--
inainte de anul 1967	8.790	13.760	18.340	22.930	--
<b>Apartment situat la ULTIMUL ETAJ</b>					
<i>construit in perioada:</i>					
2011 ÷ prezent	12.560	19.660	26.220	32.760	--
1990 ÷ 2010	11.690	18.280	24.380	30.470	--
1978 ÷ 1989	10.620	16.630	22.170	27.720	--
1967 ÷ 1977	9.750	15.260	20.340	25.440	--
inainte de anul 1967	8.000	12.520	16.690	20.860	--

••• Strict pentru uzul Birourilor Notariale si pentru celelalte cazuri stabilite de lege •••



## ANEXA 15.1.4 - ZONA 30-B2

confort III

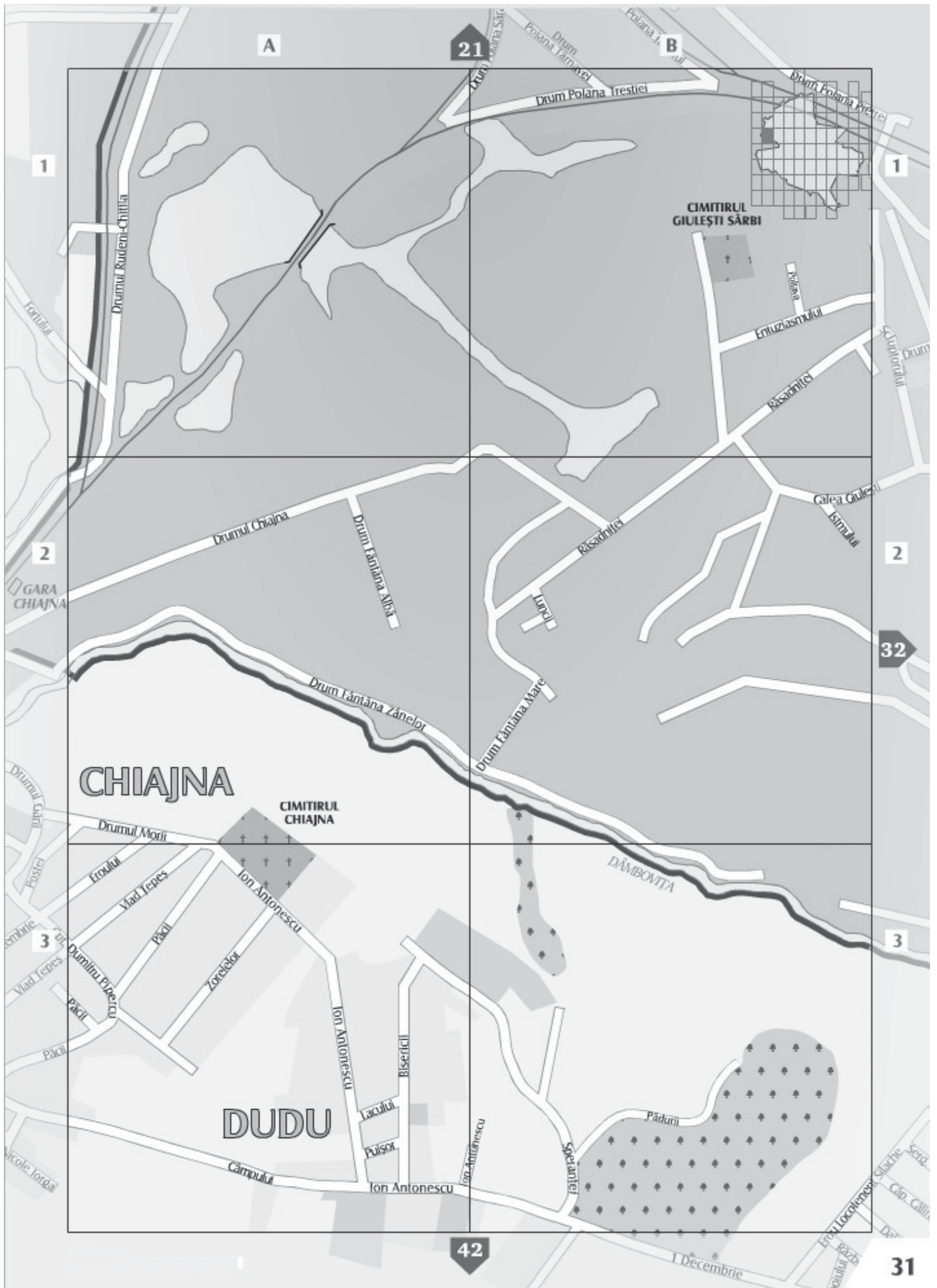
# APARTAMENTE IN BLOCURI DE LOCUINTE

STUDIU DE PIATA PENTRU ANUL 2017  
PRIVIND VALORILE MINIME IMOBILIARE IN MUNICIPIUL BUCURESTI

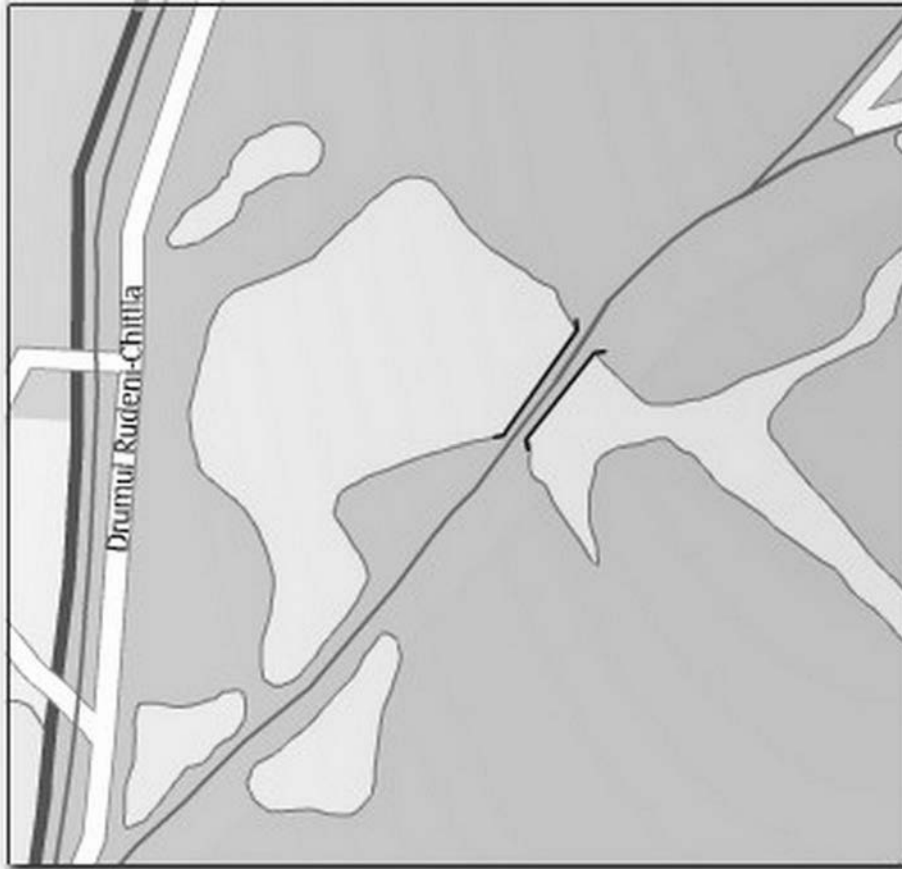
- VALORI IN EUR -

	1 CAMERA	2 CAMERE	3 CAMERE	4 CAMERE	5 CAMERE
<b>Apartment situat la PARTER</b>					
<i>construit in perioada:</i>					
2011 ÷ prezent	11.380	17.820	22.270	29.690	--
1990 ÷ 2010	10.580	16.560	20.710	27.610	--
1978 ÷ 1989	9.630	15.060	18.830	25.110	--
1967 ÷ 1977	8.830	13.830	17.290	23.040	--
inainte de anul 1967	7.250	11.350	14.180	18.900	--
<b>Apartment situat la ETAJ INTERMEDIAR (etajele 1 ÷ 4)</b>					
<i>construit in perioada:</i>					
2011 ÷ prezent	12.320	19.280	24.100	32.140	--
1990 ÷ 2010	11.450	17.940	22.410	29.890	--
1978 ÷ 1989	10.420	16.310	20.390	27.190	--
1967 ÷ 1977	9.560	14.960	18.700	24.940	--
inainte de anul 1967	7.850	12.280	15.350	20.460	--
<b>Apartment situat la ETAJ SUPERIOR (et. 5 ÷ penultimul et.)</b>					
<i>construit in perioada:</i>					
2011 ÷ prezent	11.740	18.360	22.960	30.600	--
1990 ÷ 2010	10.910	17.080	21.350	28.460	--
1978 ÷ 1989	9.920	15.540	19.420	25.890	--
1967 ÷ 1977	9.110	14.250	17.820	23.760	--
inainte de anul 1967	7.470	11.700	14.620	19.490	--
<b>Apartment situat la ULTIMUL ETAJ</b>					
<i>construit in perioada:</i>					
2011 ÷ prezent	10.680	16.720	20.890	27.860	--
1990 ÷ 2010	9.930	15.540	19.430	25.910	--
1978 ÷ 1989	9.030	14.130	17.670	23.560	--
1967 ÷ 1977	8.290	12.970	16.210	21.620	--
inainte de anul 1967	6.800	10.640	13.310	17.740	--

••• Strict pentru uzul Birourilor Notariale si pentru celelalte cazuri stabilite de lege •••



**ZONA 31 — A1**

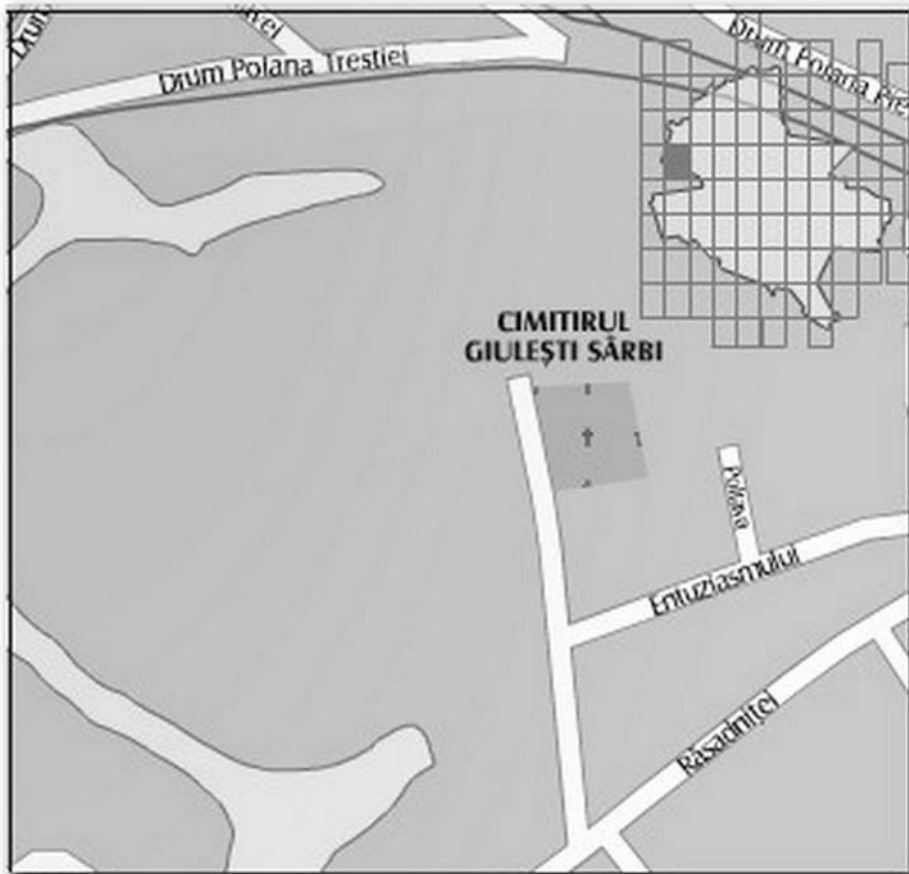


**ZONA 31 — A2**

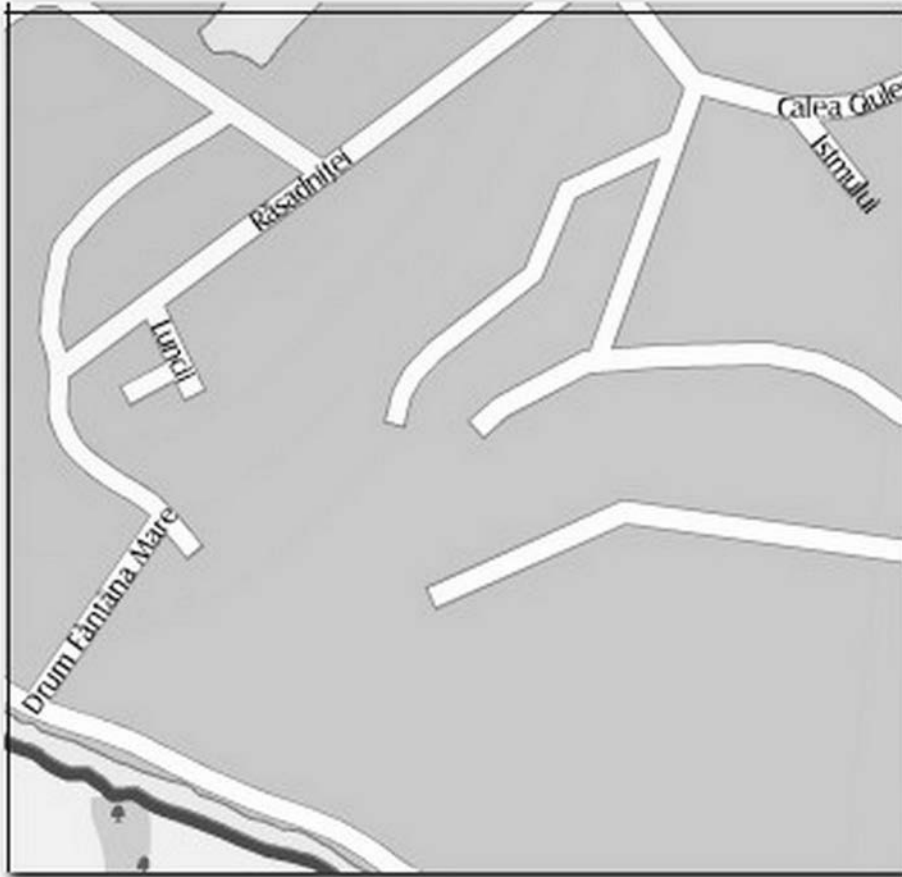




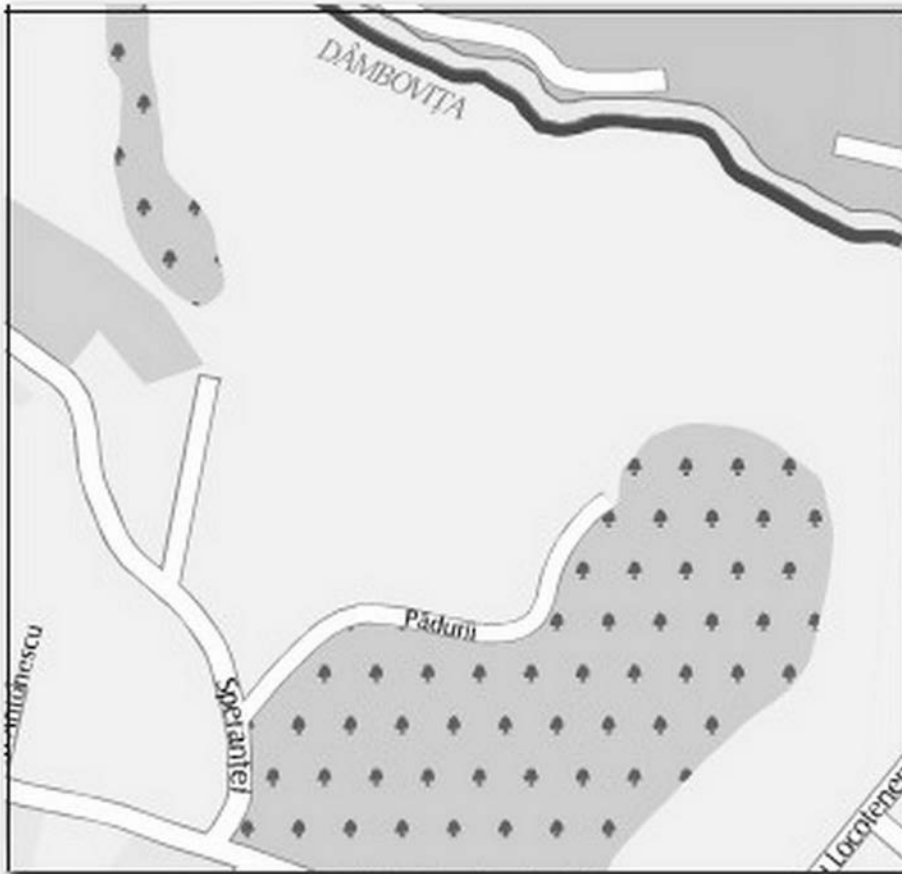
**ZONA 31 — B1**



**ZONA 31 — B2**



**ZONA 31 — B3**





## ANEXA 16.1.1 - ZONA 31-A1

confort I sport

# APARTAMENTE IN BLOCURI DE LOCUINTE

STUDIU DE PIATA PENTRU ANUL 2017  
PRIVIND VALORILE MINIME IMOBILIARE IN MUNICIPIUL BUCURESTI

- VALORI IN EUR -

	1 CAMERA	2 CAMERE	3 CAMERE	4 CAMERE	5 CAMERE
<b>Apartment situat la PARTER</b>					
<i>construit in perioada:</i>					
2011 ÷ prezent	21.180	35.300	45.890	56.490	83.310
1990 ÷ 2010	19.700	32.840	42.680	52.530	77.490
1978 ÷ 1989	17.920	29.860	38.810	47.780	70.470
1967 ÷ 1977	16.440	27.400	35.620	43.840	64.660
inainte de anul 1967	13.490	22.480	29.230	35.970	53.060
<b>Apartment situat la ETAJ INTERMEDIAR (etajele 1 ÷ 4)</b>					
<i>construit in perioada:</i>					
2011 ÷ prezent	22.930	38.220	49.680	61.150	90.190
1990 ÷ 2010	21.320	35.540	46.210	56.860	83.880
1978 ÷ 1989	19.400	32.320	42.020	51.720	76.280
1967 ÷ 1977	17.800	29.660	38.560	47.460	70.000
inainte de anul 1967	14.600	24.340	31.640	38.940	57.440
<b>Apartment situat la ETAJ SUPERIOR (et. 5 ÷ penultimul et.)</b>					
<i>construit in perioada:</i>					
2011 ÷ prezent	21.840	36.400	47.320	58.240	85.890
1990 ÷ 2010	20.310	33.850	44.010	54.160	79.880
1978 ÷ 1989	18.470	30.780	40.020	49.260	72.650
1967 ÷ 1977	16.940	28.250	36.720	45.190	66.660
inainte de anul 1967	13.910	23.180	30.130	37.080	54.700
<b>Apartment situat la ULTIMUL ETAJ</b>					
<i>construit in perioada:</i>					
2011 ÷ prezent	19.880	33.120	43.060	52.990	78.160
1990 ÷ 2010	18.480	30.810	40.050	49.290	72.690
1978 ÷ 1989	16.800	28.010	36.420	44.820	66.110
1967 ÷ 1977	15.430	25.710	33.420	41.130	60.660
inainte de anul 1967	12.650	21.090	27.420	33.750	49.780

••• Strict pentru uzul Birourilor Notariale si pentru celelalte cazuri stabilite de lege •••



## ANEXA 16.1.2 - ZONA 31-A1

confort I

# APARTAMENTE IN BLOCURI DE LOCUINTE

STUDIU DE PIATA PENTRU ANUL 2017  
PRIVIND VALORILE MINIME IMOBILIARE IN MUNICIPIUL BUCURESTI

- VALORI IN EUR -

	1 CAMERA	2 CAMERE	3 CAMERE	4 CAMERE	5 CAMERE
<b>Apartment situat la PARTER</b>					
<i>construit in perioada:</i>					
2011 ÷ prezent	20.170	33.620	43.710	53.790	79.350
1990 ÷ 2010	18.770	31.270	40.650	50.040	73.800
1978 ÷ 1989	17.060	28.440	36.970	45.500	67.110
1967 ÷ 1977	15.660	26.100	33.930	41.760	61.590
inainte de anul 1967	12.840	21.420	27.840	34.260	50.530
<b>Apartment situat la ETAJ INTERMEDIAR (etajele 1 ÷ 4)</b>					
<i>construit in perioada:</i>					
2011 ÷ prezent	21.840	36.400	47.320	58.240	85.890
1990 ÷ 2010	20.310	33.850	44.010	54.160	79.880
1978 ÷ 1989	18.470	30.780	40.020	49.260	72.650
1967 ÷ 1977	16.940	28.250	36.720	45.190	66.660
inainte de anul 1967	13.910	23.180	30.130	37.080	54.700
<b>Apartment situat la ETAJ SUPERIOR (et. 5 ÷ penultimul et.)</b>					
<i>construit in perioada:</i>					
2011 ÷ prezent	20.800	34.660	45.070	55.460	81.800
1990 ÷ 2010	19.340	32.240	41.900	51.580	76.070
1978 ÷ 1989	17.590	29.320	38.110	46.900	69.190
1967 ÷ 1977	16.140	26.900	34.970	43.040	63.500
inainte de anul 1967	13.250	22.070	28.690	35.320	52.100
<b>Apartment situat la ULTIMUL ETAJ</b>					
<i>construit in perioada:</i>					
2011 ÷ prezent	18.930	31.540	41.010	50.470	74.440
1990 ÷ 2010	17.600	29.330	38.140	46.930	69.240
1978 ÷ 1989	16.010	26.680	34.680	42.680	62.960
1967 ÷ 1977	14.690	24.480	31.830	39.170	57.780
inainte de anul 1967	12.050	20.090	26.110	32.140	47.410

••• Strict pentru uzul Birourilor Notariale si pentru celelalte cazuri stabilite de lege •••



## ANEXA 16.1.3 - ZONA 31-A1

confort II

# APARTAMENTE IN BLOCURI DE LOCUINTE

STUDIU DE PIATA PENTRU ANUL 2017  
PRIVIND VALORILE MINIME IMOBILIARE IN MUNICIPIUL BUCURESTI

- VALORI IN EUR -

	1 CAMERA	2 CAMERE	3 CAMERE	4 CAMERE	5 CAMERE
<b>Apartment situat la PARTER</b>					
<i>construit in perioada:</i>					
2011 ÷ prezent	13.920	21.790	29.050	36.310	--
1990 ÷ 2010	12.950	20.260	27.020	33.770	--
1978 ÷ 1989	11.770	18.430	24.570	30.710	--
1967 ÷ 1977	10.800	16.910	22.540	28.180	--
inainte de anul 1967	8.860	13.880	18.500	23.130	--
<b>Apartment situat la ETAJ INTERMEDIAR (etajele 1 ÷ 4)</b>					
<i>construit in perioada:</i>					
2011 ÷ prezent	15.070	23.580	31.440	39.310	--
1990 ÷ 2010	14.010	21.940	29.250	36.550	--
1978 ÷ 1989	12.740	19.950	26.590	33.250	--
1967 ÷ 1977	11.700	18.300	24.410	30.510	--
inainte de anul 1967	9.600	15.010	20.030	25.030	--
<b>Apartment situat la ETAJ SUPERIOR (et. 5 ÷ penultimul et.)</b>					
<i>construit in perioada:</i>					
2011 ÷ prezent	14.350	22.460	29.950	37.440	--
1990 ÷ 2010	13.340	20.890	27.860	34.810	--
1978 ÷ 1989	12.140	18.990	25.330	31.670	--
1967 ÷ 1977	11.140	17.440	23.250	29.050	--
inainte de anul 1967	9.140	14.300	19.070	23.840	--
<b>Apartment situat la ULTIMUL ETAJ</b>					
<i>construit in perioada:</i>					
2011 ÷ prezent	13.060	20.440	27.250	34.070	--
1990 ÷ 2010	12.140	19.010	25.340	31.680	--
1978 ÷ 1989	11.040	17.290	23.050	28.810	--
1967 ÷ 1977	10.140	15.870	21.160	26.440	--
inainte de anul 1967	8.310	13.010	17.360	21.700	--

••• Strict pentru uzul Birourilor Notariale si pentru celelalte cazuri stabilite de lege •••



## ANEXA 16.1.4 - ZONA 31-A1

confort III

# APARTAMENTE IN BLOCURI DE LOCUINTE

STUDIU DE PIATA PENTRU ANUL 2017  
PRIVIND VALORILE MINIME IMOBILIARE IN MUNICIPIUL BUCURESTI

- VALORI IN EUR -

	1 CAMERA	2 CAMERE	3 CAMERE	4 CAMERE	5 CAMERE
<b>Apartment situat la PARTER</b>					
<i>construit in perioada:</i>					
2011 ÷ prezent	11.830	18.520	23.150	30.870	--
1990 ÷ 2010	11.000	17.220	21.530	28.700	--
1978 ÷ 1989	10.010	15.670	19.580	26.110	--
1967 ÷ 1977	9.190	14.370	17.970	23.960	--
inainte de anul 1967	7.540	11.800	14.740	19.660	--
<b>Apartment situat la ETAJ INTERMEDIAR (etajele 1 ÷ 4)</b>					
<i>construit in perioada:</i>					
2011 ÷ prezent	12.810	20.050	25.060	33.410	--
1990 ÷ 2010	11.910	18.640	23.300	31.080	--
1978 ÷ 1989	10.830	16.950	21.200	28.260	--
1967 ÷ 1977	9.940	15.560	19.450	25.930	--
inainte de anul 1967	8.160	12.760	15.960	21.280	--
<b>Apartment situat la ETAJ SUPERIOR (et. 5 ÷ penultimul et.)</b>					
<i>construit in perioada:</i>					
2011 ÷ prezent	12.200	19.090	23.870	31.830	--
1990 ÷ 2010	11.340	17.760	22.200	29.590	--
1978 ÷ 1989	10.320	16.150	20.180	26.910	--
1967 ÷ 1977	9.470	14.810	18.520	24.690	--
inainte de anul 1967	7.770	12.160	15.200	20.260	--
<b>Apartment situat la ULTIMUL ETAJ</b>					
<i>construit in perioada:</i>					
2011 ÷ prezent	11.100	17.370	21.720	28.960	--
1990 ÷ 2010	10.320	16.160	20.200	26.930	--
1978 ÷ 1989	9.390	14.690	18.370	24.490	--
1967 ÷ 1977	8.610	13.490	16.850	22.470	--
inainte de anul 1967	7.070	11.070	13.830	18.440	--

••• Strict pentru uzul Birourilor Notariale si pentru celelalte cazuri stabilite de lege •••



## ANEXA 16.2.1 - ZONA 31-A2

confort I sport

# APARTAMENTE IN BLOCURI DE LOCUINTE

STUDIU DE PIATA PENTRU ANUL 2017  
PRIVIND VALORILE MINIME IMOBILIARE IN MUNICIPIUL BUCURESTI

- VALORI IN EUR -

	1 CAMERA	2 CAMERE	3 CAMERE	4 CAMERE	5 CAMERE
<b>Apartment situat la PARTER</b>					
<i>construit in perioada:</i>					
2011 ÷ prezent	21.480	35.800	46.550	57.300	84.510
1990 ÷ 2010	19.980	33.300	43.290	53.290	78.590
1978 ÷ 1989	18.170	30.290	39.380	48.460	71.480
1967 ÷ 1977	16.670	27.790	36.130	44.470	65.590
inainte de anul 1967	13.680	22.800	29.650	36.480	53.820
<b>Apartment situat la ETAJ INTERMEDIAR (etajele 1 ÷ 4)</b>					
<i>construit in perioada:</i>					
2011 ÷ prezent	23.260	38.760	50.390	62.010	91.480
1990 ÷ 2010	21.620	36.050	46.860	57.680	85.070
1978 ÷ 1989	19.670	32.780	42.620	52.450	77.370
1967 ÷ 1977	18.050	30.080	39.110	48.140	71.000
inainte de anul 1967	14.810	24.680	32.090	39.500	58.260
<b>Apartment situat la ETAJ SUPERIOR (et. 5 ÷ penultimul et.)</b>					
<i>construit in perioada:</i>					
2011 ÷ prezent	22.150	36.920	48.000	59.060	87.120
1990 ÷ 2010	20.600	34.330	44.630	54.930	81.020
1978 ÷ 1989	18.730	31.230	40.590	49.960	73.690
1967 ÷ 1977	17.200	28.650	37.250	45.840	67.620
inainte de anul 1967	14.110	23.510	30.560	37.620	55.490
<b>Apartment situat la ULTIMUL ETAJ</b>					
<i>construit in perioada:</i>					
2011 ÷ prezent	20.160	33.590	43.670	53.750	79.290
1990 ÷ 2010	18.750	31.240	40.610	49.980	73.730
1978 ÷ 1989	17.040	28.410	36.930	45.460	67.050
1967 ÷ 1977	15.650	26.070	33.900	41.720	61.540
inainte de anul 1967	12.830	21.400	27.810	34.230	50.490

••• Strict pentru uzul Birourilor Notariale si pentru celelalte cazuri stabilite de lege •••



## ANEXA 16.2.2 - ZONA 31-A2

confort I

# APARTAMENTE IN BLOCURI DE LOCUINTE

STUDIU DE PIATA PENTRU ANUL 2017  
PRIVIND VALORILE MINIME IMOBILIARE IN MUNICIPIUL BUCURESTI

- VALORI IN EUR -

	1 CAMERA	2 CAMERE	3 CAMERE	4 CAMERE	5 CAMERE
<b>Apartment situat la PARTER</b>					
<i>construit in perioada:</i>					
2011 ÷ prezent	20.460	34.110	44.340	54.560	80.490
1990 ÷ 2010	19.030	31.710	41.230	50.740	74.850
1978 ÷ 1989	17.310	28.840	37.500	46.150	68.070
1967 ÷ 1977	15.880	26.470	34.410	42.350	62.470
inainte de anul 1967	13.030	21.720	28.230	34.750	51.260
<b>Apartment situat la ETAJ INTERMEDIAR (etajele 1 ÷ 4)</b>					
<i>construit in perioada:</i>					
2011 ÷ prezent	22.150	36.920	48.000	59.060	87.120
1990 ÷ 2010	20.600	34.330	44.630	54.930	81.020
1978 ÷ 1989	18.730	31.230	40.590	49.960	73.690
1967 ÷ 1977	17.200	28.650	37.250	45.840	67.620
inainte de anul 1967	14.110	23.510	30.560	37.620	55.490
<b>Apartment situat la ETAJ SUPERIOR (et. 5 ÷ penultimul et.)</b>					
<i>construit in perioada:</i>					
2011 ÷ prezent	21.100	35.160	45.700	56.260	82.970
1990 ÷ 2010	19.610	32.690	42.500	52.320	77.160
1978 ÷ 1989	17.840	29.740	38.650	47.580	70.180
1967 ÷ 1977	16.370	27.290	35.480	43.660	64.400
inainte de anul 1967	13.440	22.390	29.100	35.830	52.840
<b>Apartment situat la ULTIMUL ETAJ</b>					
<i>construit in perioada:</i>					
2011 ÷ prezent	19.200	32.000	41.590	51.190	75.510
1990 ÷ 2010	17.860	29.750	38.680	47.610	70.220
1978 ÷ 1989	16.240	27.060	35.180	43.300	63.860
1967 ÷ 1977	14.890	24.830	32.280	39.730	58.600
inainte de anul 1967	12.220	20.370	26.490	32.600	48.080

••• Strict pentru uzul Birourilor Notariale si pentru celelalte cazuri stabilite de lege •••





## ANEXA 16.2.3 - ZONA 31-A2

confort II

# APARTAMENTE IN BLOCURI DE LOCUINTE

STUDIU DE PIATA PENTRU ANUL 2017  
PRIVIND VALORILE MINIME IMOBILIARE IN MUNICIPIUL BUCURESTI

- VALORI IN EUR -

	1 CAMERA	2 CAMERE	3 CAMERE	4 CAMERE	5 CAMERE
<b>Apartment situat la PARTER</b>					
<i>construit in perioada:</i>					
2011 ÷ prezent	14.120	22.100	29.460	36.830	--
1990 ÷ 2010	13.130	20.550	27.400	34.250	--
1978 ÷ 1989	11.940	18.690	24.920	31.160	--
1967 ÷ 1977	10.950	17.160	22.870	28.580	--
inainte de anul 1967	8.990	14.070	18.760	23.460	--
<b>Apartment situat la ETAJ INTERMEDIAR (etajele 1 ÷ 4)</b>					
<i>construit in perioada:</i>					
2011 ÷ prezent	15.280	23.920	31.900	39.860	--
1990 ÷ 2010	14.210	22.250	29.660	37.080	--
1978 ÷ 1989	12.920	20.230	26.970	33.720	--
1967 ÷ 1977	11.860	18.560	24.750	30.940	--
inainte de anul 1967	9.730	15.240	20.310	25.390	--
<b>Apartment situat la ETAJ SUPERIOR (et. 5 ÷ penultimul et.)</b>					
<i>construit in perioada:</i>					
2011 ÷ prezent	14.550	22.790	30.380	37.970	--
1990 ÷ 2010	13.530	21.190	28.250	35.310	--
1978 ÷ 1989	12.310	19.270	25.690	32.120	--
1967 ÷ 1977	11.300	17.680	23.580	29.470	--
inainte de anul 1967	9.270	14.510	19.350	24.180	--
<b>Apartment situat la ULTIMUL ETAJ</b>					
<i>construit in perioada:</i>					
2011 ÷ prezent	13.240	20.740	27.640	34.550	--
1990 ÷ 2010	12.320	19.280	25.700	32.140	--
1978 ÷ 1989	11.210	17.540	23.380	29.230	--
1967 ÷ 1977	10.280	16.090	21.460	26.810	--
inainte de anul 1967	8.430	13.210	17.610	22.010	--

••• Strict pentru uzul Birourilor Notariale si pentru celelalte cazuri stabilite de lege •••



## ANEXA 16.2.4 - ZONA 31-A2

confort III

# APARTAMENTE IN BLOCURI DE LOCUINTE

STUDIU DE PIATA PENTRU ANUL 2017  
PRIVIND VALORILE MINIME IMOBILIARE IN MUNICIPIUL BUCURESTI

- VALORI IN EUR -

	1 CAMERA	2 CAMERE	3 CAMERE	4 CAMERE	5 CAMERE
<b>Apartment situat la PARTER</b>					
<i>construit in perioada:</i>					
2011 ÷ prezent	12.000	18.790	23.480	31.310	--
1990 ÷ 2010	11.160	17.470	21.840	29.120	--
1978 ÷ 1989	10.150	15.890	19.860	26.480	--
1967 ÷ 1977	9.320	14.580	18.220	24.300	--
inainte de anul 1967	7.640	11.960	14.950	19.940	--
<b>Apartment situat la ETAJ INTERMEDIAR (etajele 1 ÷ 4)</b>					
<i>construit in perioada:</i>					
2011 ÷ prezent	12.990	20.330	25.410	33.890	--
1990 ÷ 2010	12.080	18.910	23.630	31.510	--
1978 ÷ 1989	10.980	17.200	21.500	28.660	--
1967 ÷ 1977	10.080	15.780	19.730	26.300	--
inainte de anul 1967	8.270	12.940	16.190	21.580	--
<b>Apartment situat la ETAJ SUPERIOR (et. 5 ÷ penultimul et.)</b>					
<i>construit in perioada:</i>					
2011 ÷ prezent	12.370	19.360	24.210	32.280	--
1990 ÷ 2010	11.500	18.010	22.510	30.020	--
1978 ÷ 1989	10.460	16.380	20.470	27.300	--
1967 ÷ 1977	9.600	15.030	18.780	25.050	--
inainte de anul 1967	7.880	12.330	15.420	20.550	--
<b>Apartment situat la ULTIMUL ETAJ</b>					
<i>construit in perioada:</i>					
2011 ÷ prezent	11.260	17.620	22.030	29.370	--
1990 ÷ 2010	10.470	16.390	20.480	27.310	--
1978 ÷ 1989	9.530	14.900	18.630	24.840	--
1967 ÷ 1977	8.730	13.680	17.100	22.790	--
inainte de anul 1967	7.170	11.230	14.030	18.700	--

••• Strict pentru uzul Birourilor Notariale si pentru celelalte cazuri stabilite de lege •••



## ANEXA 16.3.1 - ZONA 31-B1

confort I sport

# APARTAMENTE IN BLOCURI DE LOCUINTE

STUDIU DE PIATA PENTRU ANUL 2017  
PRIVIND VALORILE MINIME IMOBILIARE IN MUNICIPIUL BUCURESTI

- VALORI IN EUR -

	1 CAMERA	2 CAMERE	3 CAMERE	4 CAMERE	5 CAMERE
<b>Apartment situat la PARTER</b>					
<i>construit in perioada:</i>					
2011 ÷ prezent	21.180	35.300	45.890	56.490	83.310
1990 ÷ 2010	19.700	32.840	42.680	52.530	77.490
1978 ÷ 1989	17.920	29.860	38.810	47.780	70.470
1967 ÷ 1977	16.440	27.400	35.620	43.840	64.660
inainte de anul 1967	13.490	22.480	29.230	35.970	53.060
<b>Apartment situat la ETAJ INTERMEDIAR (etajele 1 ÷ 4)</b>					
<i>construit in perioada:</i>					
2011 ÷ prezent	22.930	38.220	49.680	61.150	90.190
1990 ÷ 2010	21.320	35.540	46.210	56.860	83.880
1978 ÷ 1989	19.400	32.320	42.020	51.720	76.280
1967 ÷ 1977	17.800	29.660	38.560	47.460	70.000
inainte de anul 1967	14.600	24.340	31.640	38.940	57.440
<b>Apartment situat la ETAJ SUPERIOR (et. 5 ÷ penultimul et.)</b>					
<i>construit in perioada:</i>					
2011 ÷ prezent	21.840	36.400	47.320	58.240	85.890
1990 ÷ 2010	20.310	33.850	44.010	54.160	79.880
1978 ÷ 1989	18.470	30.780	40.020	49.260	72.650
1967 ÷ 1977	16.940	28.250	36.720	45.190	66.660
inainte de anul 1967	13.910	23.180	30.130	37.080	54.700
<b>Apartment situat la ULTIMUL ETAJ</b>					
<i>construit in perioada:</i>					
2011 ÷ prezent	19.880	33.120	43.060	52.990	78.160
1990 ÷ 2010	18.480	30.810	40.050	49.290	72.690
1978 ÷ 1989	16.800	28.010	36.420	44.820	66.110
1967 ÷ 1977	15.430	25.710	33.420	41.130	60.660
inainte de anul 1967	12.650	21.090	27.420	33.750	49.780

••• Strict pentru uzul Birourilor Notariale si pentru celelalte cazuri stabilite de lege •••



## ANEXA 16.3.2 - ZONA 31-B1

confort I

# APARTAMENTE IN BLOCURI DE LOCUINTE

STUDIU DE PIATA PENTRU ANUL 2017  
PRIVIND VALORILE MINIME IMOBILIARE IN MUNICIPIUL BUCURESTI

- VALORI IN EUR -

	1 CAMERA	2 CAMERE	3 CAMERE	4 CAMERE	5 CAMERE
<b>Apartment situat la PARTER</b>					
<i>construit in perioada:</i>					
2011 ÷ prezent	20.170	33.620	43.710	53.790	79.350
1990 ÷ 2010	18.770	31.270	40.650	50.040	73.800
1978 ÷ 1989	17.060	28.440	36.970	45.500	67.110
1967 ÷ 1977	15.660	26.100	33.930	41.760	61.590
inainte de anul 1967	12.840	21.420	27.840	34.260	50.530
<b>Apartment situat la ETAJ INTERMEDIAR (etajele 1 ÷ 4)</b>					
<i>construit in perioada:</i>					
2011 ÷ prezent	21.840	36.400	47.320	58.240	85.890
1990 ÷ 2010	20.310	33.850	44.010	54.160	79.880
1978 ÷ 1989	18.470	30.780	40.020	49.260	72.650
1967 ÷ 1977	16.940	28.250	36.720	45.190	66.660
inainte de anul 1967	13.910	23.180	30.130	37.080	54.700
<b>Apartment situat la ETAJ SUPERIOR (et. 5 ÷ penultimul et.)</b>					
<i>construit in perioada:</i>					
2011 ÷ prezent	20.800	34.660	45.070	55.460	81.800
1990 ÷ 2010	19.340	32.240	41.900	51.580	76.070
1978 ÷ 1989	17.590	29.320	38.110	46.900	69.190
1967 ÷ 1977	16.140	26.900	34.970	43.040	63.500
inainte de anul 1967	13.250	22.070	28.690	35.320	52.100
<b>Apartment situat la ULTIMUL ETAJ</b>					
<i>construit in perioada:</i>					
2011 ÷ prezent	18.930	31.540	41.010	50.470	74.440
1990 ÷ 2010	17.600	29.330	38.140	46.930	69.240
1978 ÷ 1989	16.010	26.680	34.680	42.680	62.960
1967 ÷ 1977	14.690	24.480	31.830	39.170	57.780
inainte de anul 1967	12.050	20.090	26.110	32.140	47.410

••• Strict pentru uzul Birourilor Notariale si pentru celelalte cazuri stabilite de lege •••



## ANEXA 16.3.3 - ZONA 31-B1

confort II

# APARTAMENTE IN BLOCURI DE LOCUINTE

STUDIU DE PIATA PENTRU ANUL 2017  
PRIVIND VALORILE MINIME IMOBILIARE IN MUNICIPIUL BUCURESTI

- VALORI IN EUR -

	1 CAMERA	2 CAMERE	3 CAMERE	4 CAMERE	5 CAMERE
<b>Apartment situat la PARTER</b>					
<i>construit in perioada:</i>					
2011 ÷ prezent	13.920	21.790	29.050	36.310	--
1990 ÷ 2010	12.950	20.260	27.020	33.770	--
1978 ÷ 1989	11.770	18.430	24.570	30.710	--
1967 ÷ 1977	10.800	16.910	22.540	28.180	--
inainte de anul 1967	8.860	13.880	18.500	23.130	--
<b>Apartment situat la ETAJ INTERMEDIAR (etajele 1 ÷ 4)</b>					
<i>construit in perioada:</i>					
2011 ÷ prezent	15.070	23.580	31.440	39.310	--
1990 ÷ 2010	14.010	21.940	29.250	36.550	--
1978 ÷ 1989	12.740	19.950	26.590	33.250	--
1967 ÷ 1977	11.700	18.300	24.410	30.510	--
inainte de anul 1967	9.600	15.010	20.030	25.030	--
<b>Apartment situat la ETAJ SUPERIOR (et. 5 ÷ penultimul et.)</b>					
<i>construit in perioada:</i>					
2011 ÷ prezent	14.350	22.460	29.950	37.440	--
1990 ÷ 2010	13.340	20.890	27.860	34.810	--
1978 ÷ 1989	12.140	18.990	25.330	31.670	--
1967 ÷ 1977	11.140	17.440	23.250	29.050	--
inainte de anul 1967	9.140	14.300	19.070	23.840	--
<b>Apartment situat la ULTIMUL ETAJ</b>					
<i>construit in perioada:</i>					
2011 ÷ prezent	13.060	20.440	27.250	34.070	--
1990 ÷ 2010	12.140	19.010	25.340	31.680	--
1978 ÷ 1989	11.040	17.290	23.050	28.810	--
1967 ÷ 1977	10.140	15.870	21.160	26.440	--
inainte de anul 1967	8.310	13.010	17.360	21.700	--

••• Strict pentru uzul Birourilor Notariale si pentru celelalte cazuri stabilite de lege •••



## ANEXA 16.3.4 - ZONA 31-B1

confort III

# APARTAMENTE IN BLOCURI DE LOCUINTE

STUDIU DE PIATA PENTRU ANUL 2017  
PRIVIND VALORILE MINIME IMOBILIARE IN MUNICIPIUL BUCURESTI

- VALORI IN EUR -

	1 CAMERA	2 CAMERE	3 CAMERE	4 CAMERE	5 CAMERE
<b>Apartment situat la PARTER</b>					
<i>construit in perioada:</i>					
2011 ÷ prezent	11.830	18.520	23.150	30.870	--
1990 ÷ 2010	11.000	17.220	21.530	28.700	--
1978 ÷ 1989	10.010	15.670	19.580	26.110	--
1967 ÷ 1977	9.190	14.370	17.970	23.960	--
inainte de anul 1967	7.540	11.800	14.740	19.660	--
<b>Apartment situat la ETAJ INTERMEDIAR (etajele 1 ÷ 4)</b>					
<i>construit in perioada:</i>					
2011 ÷ prezent	12.810	20.050	25.060	33.410	--
1990 ÷ 2010	11.910	18.640	23.300	31.080	--
1978 ÷ 1989	10.830	16.950	21.200	28.260	--
1967 ÷ 1977	9.940	15.560	19.450	25.930	--
inainte de anul 1967	8.160	12.760	15.960	21.280	--
<b>Apartment situat la ETAJ SUPERIOR (et. 5 ÷ penultimul et.)</b>					
<i>construit in perioada:</i>					
2011 ÷ prezent	12.200	19.090	23.870	31.830	--
1990 ÷ 2010	11.340	17.760	22.200	29.590	--
1978 ÷ 1989	10.320	16.150	20.180	26.910	--
1967 ÷ 1977	9.470	14.810	18.520	24.690	--
inainte de anul 1967	7.770	12.160	15.200	20.260	--
<b>Apartment situat la ULTIMUL ETAJ</b>					
<i>construit in perioada:</i>					
2011 ÷ prezent	11.100	17.370	21.720	28.960	--
1990 ÷ 2010	10.320	16.160	20.200	26.930	--
1978 ÷ 1989	9.390	14.690	18.370	24.490	--
1967 ÷ 1977	8.610	13.490	16.850	22.470	--
inainte de anul 1967	7.070	11.070	13.830	18.440	--

••• Strict pentru uzul Birourilor Notariale si pentru celelalte cazuri stabilite de lege •••



## ANEXA 16.4.1 - ZONA 31-B2

confort I sport

# APARTAMENTE IN BLOCURI DE LOCUINTE

STUDIU DE PIATA PENTRU ANUL 2017  
PRIVIND VALORILE MINIME IMOBILIARE IN MUNICIPIUL BUCURESTI

- VALORI IN EUR -

	1 CAMERA	2 CAMERE	3 CAMERE	4 CAMERE	5 CAMERE
<b>Apartment situat la PARTER</b>					
<i>construit in perioada:</i>					
2011 ÷ prezent	21.930	36.540	47.510	58.470	86.240
1990 ÷ 2010	20.390	33.990	44.190	54.380	80.210
1978 ÷ 1989	18.540	30.910	40.180	49.460	72.940
1967 ÷ 1977	17.010	28.360	36.870	45.390	66.940
inainte de anul 1967	13.960	23.280	30.250	37.240	54.920
<b>Apartment situat la ETAJ INTERMEDIAR (etajele 1 ÷ 4)</b>					
<i>construit in perioada:</i>					
2011 ÷ prezent	23.740	39.560	51.430	63.300	93.360
1990 ÷ 2010	22.080	36.790	47.820	58.860	86.830
1978 ÷ 1989	20.080	33.460	43.500	53.540	78.960
1967 ÷ 1977	18.420	30.700	39.920	49.120	72.460
inainte de anul 1967	15.120	25.200	32.750	40.310	59.460
<b>Apartment situat la ETAJ SUPERIOR (et. 5 ÷ penultimul et.)</b>					
<i>construit in perioada:</i>					
2011 ÷ prezent	22.600	37.670	48.970	60.280	88.910
1990 ÷ 2010	21.030	35.040	45.550	56.070	82.690
1978 ÷ 1989	19.120	31.870	41.430	50.980	75.200
1967 ÷ 1977	17.550	29.250	38.020	46.780	69.010
inainte de anul 1967	14.390	23.990	31.200	38.390	56.620
<b>Apartment situat la ULTIMUL ETAJ</b>					
<i>construit in perioada:</i>					
2011 ÷ prezent	20.570	34.290	44.570	54.850	80.910
1990 ÷ 2010	19.130	31.890	41.450	51.020	75.250
1978 ÷ 1989	17.400	28.990	37.700	46.400	68.440
1967 ÷ 1977	15.970	26.610	34.590	42.570	62.800
inainte de anul 1967	13.110	21.840	28.380	34.930	51.530

••• Strict pentru uzul Birourilor Notariale si pentru celelalte cazuri stabilite de lege •••



## ANEXA 16.4.2 - ZONA 31-B2

confort I

# APARTAMENTE IN BLOCURI DE LOCUINTE

STUDIU DE PIATA PENTRU ANUL 2017  
PRIVIND VALORILE MINIME IMOBILIARE IN MUNICIPIUL BUCURESTI

- VALORI IN EUR -

	1 CAMERA	2 CAMERE	3 CAMERE	4 CAMERE	5 CAMERE
<b>Apartment situat la PARTER</b>					
<i>construit in perioada:</i>					
2011 ÷ prezent	20.890	34.800	45.250	55.690	82.140
1990 ÷ 2010	19.420	32.370	42.080	51.790	76.390
1978 ÷ 1989	17.670	29.440	38.270	47.100	69.480
1967 ÷ 1977	16.210	27.010	35.110	43.230	63.760
inainte de anul 1967	13.300	22.160	28.810	35.470	52.310
<b>Apartment situat la ETAJ INTERMEDIAR (etajele 1 ÷ 4)</b>					
<i>construit in perioada:</i>					
2011 ÷ prezent	22.600	37.670	48.970	60.280	88.910
1990 ÷ 2010	21.030	35.040	45.550	56.070	82.690
1978 ÷ 1989	19.120	31.870	41.430	50.980	75.200
1967 ÷ 1977	17.550	29.250	38.020	46.780	69.010
inainte de anul 1967	14.390	23.990	31.200	38.390	56.620
<b>Apartment situat la ETAJ SUPERIOR (et. 5 ÷ penultimul et.)</b>					
<i>construit in perioada:</i>					
2011 ÷ prezent	21.530	35.890	46.640	57.410	84.680
1990 ÷ 2010	20.020	33.370	43.380	53.390	78.750
1978 ÷ 1989	18.210	30.350	39.460	48.560	71.630
1967 ÷ 1977	16.710	27.850	36.200	44.560	65.730
inainte de anul 1967	13.710	22.850	29.710	36.560	53.930
<b>Apartment situat la ULTIMUL ETAJ</b>					
<i>construit in perioada:</i>					
2011 ÷ prezent	19.590	32.650	42.450	52.250	77.060
1990 ÷ 2010	18.220	30.370	39.480	48.590	71.670
1978 ÷ 1989	16.570	27.620	35.900	44.190	65.170
1967 ÷ 1977	15.210	25.350	32.940	40.550	59.810
inainte de anul 1967	12.470	20.790	27.030	33.280	49.070

••• Strict pentru uzul Birourilor Notariale si pentru celelalte cazuri stabilite de lege •••





## ANEXA 16.4.3 - ZONA 31-B2

confort II

# APARTAMENTE IN BLOCURI DE LOCUINTE

STUDIU DE PIATA PENTRU ANUL 2017  
PRIVIND VALORILE MINIME IMOBILIARE IN MUNICIPIUL BUCURESTI

- VALORI IN EUR -

	1 CAMERA	2 CAMERE	3 CAMERE	4 CAMERE	5 CAMERE
<b>Apartment situat la PARTER</b>					
<i>construit in perioada:</i>					
2011 ÷ prezent	14.410	22.550	30.070	37.590	--
1990 ÷ 2010	13.400	20.980	27.970	34.960	--
1978 ÷ 1989	12.190	19.070	25.440	31.800	--
1967 ÷ 1977	11.190	17.510	23.340	29.180	--
inainte de anul 1967	9.180	14.360	19.160	23.940	--
<b>Apartment situat la ETAJ INTERMEDIAR (etajele 1 ÷ 4)</b>					
<i>construit in perioada:</i>					
2011 ÷ prezent	15.590	24.410	32.550	40.690	--
1990 ÷ 2010	14.500	22.700	30.270	37.840	--
1978 ÷ 1989	13.200	20.650	27.540	34.410	--
1967 ÷ 1977	12.110	18.940	25.270	31.580	--
inainte de anul 1967	9.930	15.550	20.730	25.910	--
<b>Apartment situat la ETAJ SUPERIOR (et. 5 ÷ penultimul et.)</b>					
<i>construit in perioada:</i>					
2011 ÷ prezent	14.860	23.250	31.000	38.750	--
1990 ÷ 2010	13.820	21.620	28.840	36.040	--
1978 ÷ 1989	12.560	19.670	26.220	32.770	--
1967 ÷ 1977	11.530	18.050	24.060	30.080	--
inainte de anul 1967	9.460	14.800	19.740	24.680	--
<b>Apartment situat la ULTIMUL ETAJ</b>					
<i>construit in perioada:</i>					
2011 ÷ prezent	13.510	21.160	28.210	35.270	--
1990 ÷ 2010	12.570	19.670	26.240	32.790	--
1978 ÷ 1989	11.440	17.900	23.860	29.830	--
1967 ÷ 1977	10.490	16.420	21.900	27.370	--
inainte de anul 1967	8.610	13.480	17.970	22.460	--

••• Strict pentru uzul Birourilor Notariale si pentru celelalte cazuri stabilite de lege •••



## ANEXA 16.4.4 - ZONA 31-B2

confort III

# APARTAMENTE IN BLOCURI DE LOCUINTE

STUDIU DE PIATA PENTRU ANUL 2017  
PRIVIND VALORILE MINIME IMOBILIARE IN MUNICIPIUL BUCURESTI

- VALORI IN EUR -

	1 CAMERA	2 CAMERE	3 CAMERE	4 CAMERE	5 CAMERE
<b>Apartment situat la PARTER</b>					
<i>construit in perioada:</i>					
2011 ÷ prezent	12.250	19.170	23.970	31.960	--
1990 ÷ 2010	11.390	17.830	22.290	29.710	--
1978 ÷ 1989	10.360	16.210	20.270	27.020	--
1967 ÷ 1977	9.510	14.880	18.600	24.800	--
inainte de anul 1967	7.800	12.210	15.260	20.350	--
<b>Apartment situat la ETAJ INTERMEDIAR (etajele 1 ÷ 4)</b>					
<i>construit in perioada:</i>					
2011 ÷ prezent	13.260	20.760	25.940	34.580	--
1990 ÷ 2010	12.330	19.300	24.130	32.170	--
1978 ÷ 1989	11.220	17.550	21.940	29.260	--
1967 ÷ 1977	10.290	16.110	20.130	26.840	--
inainte de anul 1967	8.440	13.220	16.520	22.030	--
<b>Apartment situat la ETAJ SUPERIOR (et. 5 ÷ penultimul et.)</b>					
<i>construit in perioada:</i>					
2011 ÷ prezent	12.630	19.770	24.700	32.940	--
1990 ÷ 2010	11.750	18.380	22.980	30.630	--
1978 ÷ 1989	10.680	16.710	20.890	27.860	--
1967 ÷ 1977	9.800	15.340	19.180	25.570	--
inainte de anul 1967	8.040	12.580	15.730	20.970	--
<b>Apartment situat la ULTIMUL ETAJ</b>					
<i>construit in perioada:</i>					
2011 ÷ prezent	11.490	17.990	22.480	29.980	--
1990 ÷ 2010	10.690	16.730	20.910	27.880	--
1978 ÷ 1989	9.720	15.220	19.010	25.360	--
1967 ÷ 1977	8.910	13.960	17.450	23.270	--
inainte de anul 1967	7.320	11.460	14.320	19.080	--

••• Strict pentru uzul Birourilor Notariale si pentru celelalte cazuri stabilite de lege •••



## ANEXA 16.5.1 - ZONA 31-B3

confort I sport

# APARTAMENTE IN BLOCURI DE LOCUINTE

STUDIU DE PIATA PENTRU ANUL 2017  
PRIVIND VALORILE MINIME IMOBILIARE IN MUNICIPIUL BUCURESTI

- VALORI IN EUR -

	1 CAMERA	2 CAMERE	3 CAMERE	4 CAMERE	5 CAMERE
<b>Apartment situat la PARTER</b>					
<i>construit in perioada:</i>					
2011 ÷ prezent	21.980	36.630	47.620	58.610	86.450
1990 ÷ 2010	20.440	34.070	44.290	54.500	80.400
1978 ÷ 1989	18.590	30.980	40.270	49.570	73.110
1967 ÷ 1977	17.050	28.430	36.950	45.490	67.090
inainte de anul 1967	14.000	23.330	30.320	37.330	55.050
<b>Apartment situat la ETAJ INTERMEDIAR (etajele 1 ÷ 4)</b>					
<i>construit in perioada:</i>					
2011 ÷ prezent	23.790	39.650	51.540	63.440	93.580
1990 ÷ 2010	22.130	36.880	47.930	58.990	87.020
1978 ÷ 1989	20.120	33.540	43.600	53.660	79.140
1967 ÷ 1977	18.460	30.770	40.010	49.230	72.620
inainte de anul 1967	15.150	25.250	32.820	40.400	59.590
<b>Apartment situat la ETAJ SUPERIOR (et. 5 ÷ penultimul et.)</b>					
<i>construit in perioada:</i>					
2011 ÷ prezent	22.650	37.760	49.090	60.420	89.120
1990 ÷ 2010	21.070	35.120	45.650	56.190	82.880
1978 ÷ 1989	19.170	31.940	41.520	51.100	75.380
1967 ÷ 1977	17.590	29.310	38.100	46.890	69.160
inainte de anul 1967	14.430	24.050	31.270	38.480	56.750
<b>Apartment situat la ULTIMUL ETAJ</b>					
<i>construit in perioada:</i>					
2011 ÷ prezent	20.610	34.360	44.670	54.980	81.090
1990 ÷ 2010	19.170	31.960	41.540	51.140	75.420
1978 ÷ 1989	17.440	29.060	37.790	46.500	68.590
1967 ÷ 1977	16.000	26.670	34.670	42.670	62.940
inainte de anul 1967	13.130	21.880	28.450	35.010	51.650

••• Strict pentru uzul Birourilor Notariale si pentru celelalte cazuri stabilite de lege •••



## ANEXA 16.5.2 - ZONA 31-B3

confort I

# APARTAMENTE IN BLOCURI DE LOCUINTE

STUDIU DE PIATA PENTRU ANUL 2017  
PRIVIND VALORILE MINIME IMOBILIARE IN MUNICIPIUL BUCURESTI

- VALORI IN EUR -

	1 CAMERA	2 CAMERE	3 CAMERE	4 CAMERE	5 CAMERE
<b>Apartment situat la PARTER</b>					
<i>construit in perioada:</i>					
2011 ÷ prezent	20.930	34.890	45.350	55.810	82.330
1990 ÷ 2010	19.460	32.440	42.180	51.900	76.570
1978 ÷ 1989	17.710	29.510	38.360	47.200	69.640
1967 ÷ 1977	16.240	27.070	35.200	43.330	63.900
inainte de anul 1967	13.330	22.220	28.880	35.550	52.430
<b>Apartment situat la ETAJ INTERMEDIAR (etajele 1 ÷ 4)</b>					
<i>construit in perioada:</i>					
2011 ÷ prezent	22.650	37.760	49.090	60.420	89.120
1990 ÷ 2010	21.070	35.120	45.650	56.190	82.880
1978 ÷ 1989	19.170	31.940	41.520	51.100	75.380
1967 ÷ 1977	17.590	29.310	38.100	46.890	69.160
inainte de anul 1967	14.430	24.050	31.270	38.480	56.750
<b>Apartment situat la ETAJ SUPERIOR (et. 5 ÷ penultimul et.)</b>					
<i>construit in perioada:</i>					
2011 ÷ prezent	21.570	35.970	46.750	57.540	84.870
1990 ÷ 2010	20.070	33.450	43.480	53.510	78.930
1978 ÷ 1989	18.250	30.420	39.550	48.670	71.790
1967 ÷ 1977	16.740	27.910	36.290	44.660	65.880
inainte de anul 1967	13.740	22.900	29.780	36.640	54.050
<b>Apartment situat la ULTIMUL ETAJ</b>					
<i>construit in perioada:</i>					
2011 ÷ prezent	19.630	32.720	42.540	52.360	77.230
1990 ÷ 2010	18.260	30.430	39.570	48.700	71.830
1978 ÷ 1989	16.610	27.680	35.990	44.290	65.330
1967 ÷ 1977	15.240	25.400	33.020	40.640	59.950
inainte de anul 1967	12.500	20.840	27.090	33.350	49.180

••• Strict pentru uzul Birourilor Notariale si pentru celelalte cazuri stabilite de lege •••



## ANEXA 16.5.3 - ZONA 31-B3

confort II

# APARTAMENTE IN BLOCURI DE LOCUINTE

STUDIU DE PIATA PENTRU ANUL 2017  
PRIVIND VALORILE MINIME IMOBILIARE IN MUNICIPIUL BUCURESTI

- VALORI IN EUR -

	1 CAMERA	2 CAMERE	3 CAMERE	4 CAMERE	5 CAMERE
<b>Apartment situat la PARTER</b>					
<i>construit in perioada:</i>					
2011 ÷ prezent	14.440	22.600	30.140	37.670	--
1990 ÷ 2010	13.430	21.020	28.030	35.040	--
1978 ÷ 1989	12.210	19.120	25.500	31.870	--
1967 ÷ 1977	11.210	17.550	23.400	29.250	--
inainte de anul 1967	9.200	14.390	19.200	23.990	--
<b>Apartment situat la ETAJ INTERMEDIAR (etajele 1 ÷ 4)</b>					
<i>construit in perioada:</i>					
2011 ÷ prezent	15.630	24.470	32.620	40.780	--
1990 ÷ 2010	14.540	22.760	30.340	37.930	--
1978 ÷ 1989	13.230	20.690	27.600	34.490	--
1967 ÷ 1977	12.130	18.990	25.330	31.660	--
inainte de anul 1967	9.960	15.590	20.770	25.970	--
<b>Apartment situat la ETAJ SUPERIOR (et. 5 ÷ penultimul et.)</b>					
<i>construit in perioada:</i>					
2011 ÷ prezent	14.890	23.300	31.070	38.840	--
1990 ÷ 2010	13.850	21.670	28.900	36.120	--
1978 ÷ 1989	12.590	19.710	26.280	32.850	--
1967 ÷ 1977	11.560	18.090	24.120	30.150	--
inainte de anul 1967	9.480	14.840	19.790	24.730	--
<b>Apartment situat la ULTIMUL ETAJ</b>					
<i>construit in perioada:</i>					
2011 ÷ prezent	13.540	21.210	28.280	35.350	--
1990 ÷ 2010	12.600	19.730	26.300	32.880	--
1978 ÷ 1989	11.460	17.940	23.920	29.900	--
1967 ÷ 1977	10.510	16.460	21.950	27.440	--
inainte de anul 1967	8.630	13.510	18.010	22.510	--

••• Strict pentru uzul Birourilor Notariale si pentru celelalte cazuri stabilite de lege •••



## ANEXA 16.5.4 - ZONA 31-B3

confort III

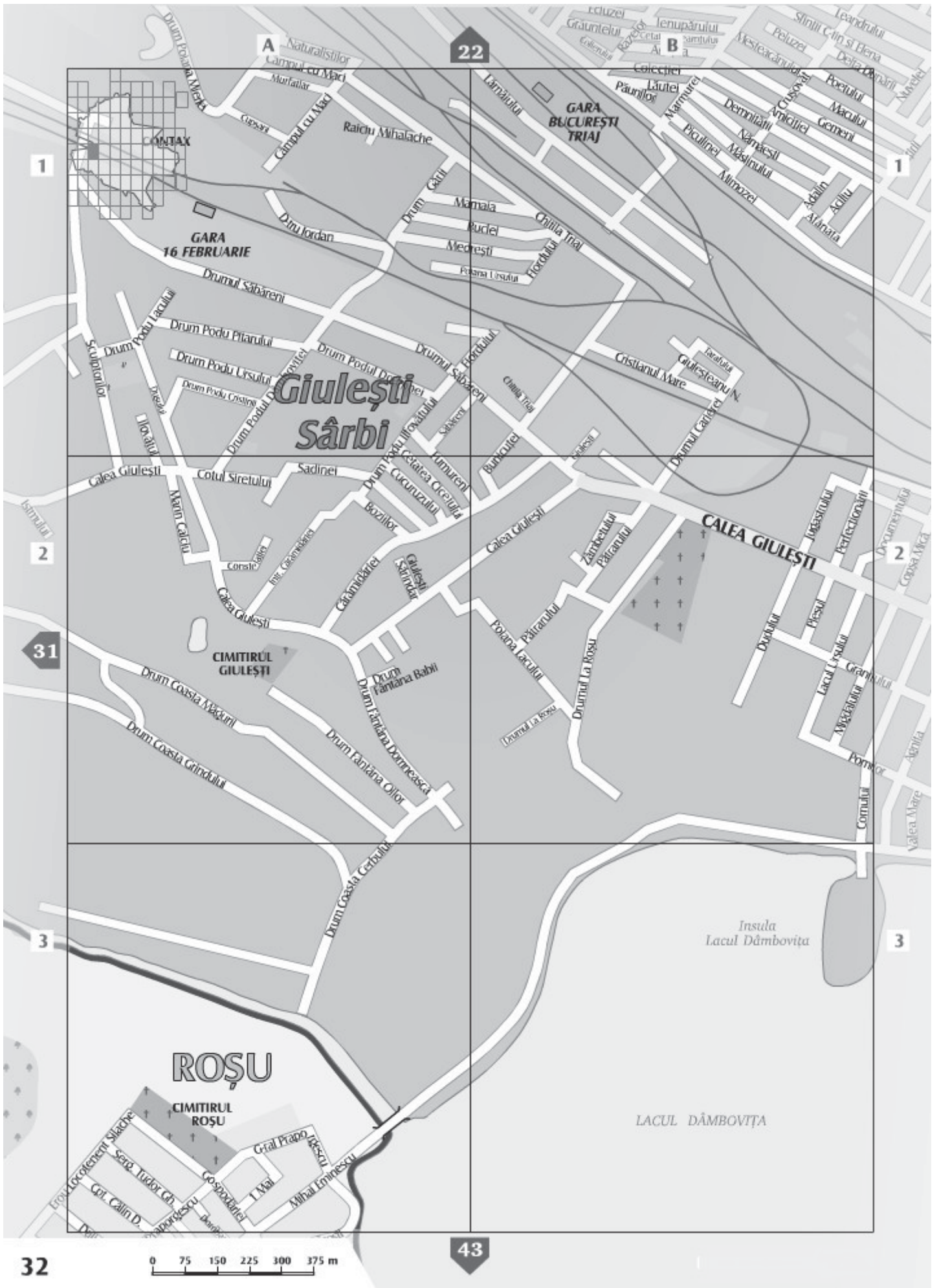
# APARTAMENTE IN BLOCURI DE LOCUINTE

STUDIU DE PIATA PENTRU ANUL 2017  
PRIVIND VALORILE MINIME IMOBILIARE IN MUNICIPIUL BUCURESTI

- VALORI IN EUR -

	1 CAMERA	2 CAMERE	3 CAMERE	4 CAMERE	5 CAMERE
<b>Apartment situat la PARTER</b>					
<i>construit in perioada:</i>					
2011 ÷ prezent	12.270	19.210	24.020	32.030	--
1990 ÷ 2010	11.410	17.870	22.340	29.780	--
1978 ÷ 1989	10.380	16.250	20.310	27.080	--
1967 ÷ 1977	9.530	14.910	18.640	24.850	--
inainte de anul 1967	7.820	12.240	15.300	20.390	--
<b>Apartment situat la ETAJ INTERMEDIAR (etajele 1 ÷ 4)</b>					
<i>construit in perioada:</i>					
2011 ÷ prezent	13.290	20.800	26.000	34.660	--
1990 ÷ 2010	12.360	19.340	24.180	32.240	--
1978 ÷ 1989	11.240	17.590	21.990	29.320	--
1967 ÷ 1977	10.310	16.140	20.180	26.900	--
inainte de anul 1967	8.460	13.250	16.550	22.080	--
<b>Apartment situat la ETAJ SUPERIOR (et. 5 ÷ penultimul et.)</b>					
<i>construit in perioada:</i>					
2011 ÷ prezent	12.660	19.810	24.770	33.020	--
1990 ÷ 2010	11.770	18.420	23.030	30.700	--
1978 ÷ 1989	10.700	16.750	20.940	27.920	--
1967 ÷ 1977	9.820	15.380	19.220	25.630	--
inainte de anul 1967	8.060	12.610	15.770	21.020	--
<b>Apartment situat la ULTIMUL ETAJ</b>					
<i>construit in perioada:</i>					
2011 ÷ prezent	11.510	18.030	22.530	30.050	--
1990 ÷ 2010	10.710	16.770	20.960	27.940	--
1978 ÷ 1989	9.740	15.250	19.050	25.410	--
1967 ÷ 1977	8.930	13.990	17.490	23.320	--
inainte de anul 1967	7.340	11.480	14.350	19.140	--

••• Strict pentru uzul Birourilor Notariale si pentru celelalte cazuri stabilite de lege •••



32



43

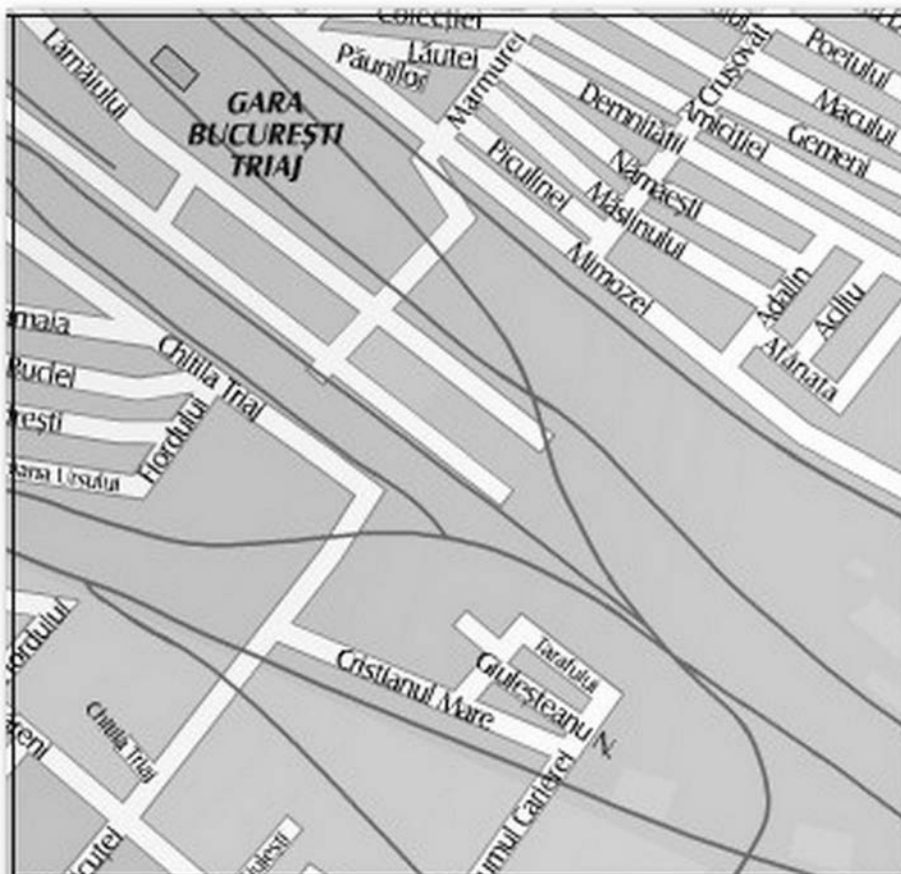




**ZONA 32 — A3**



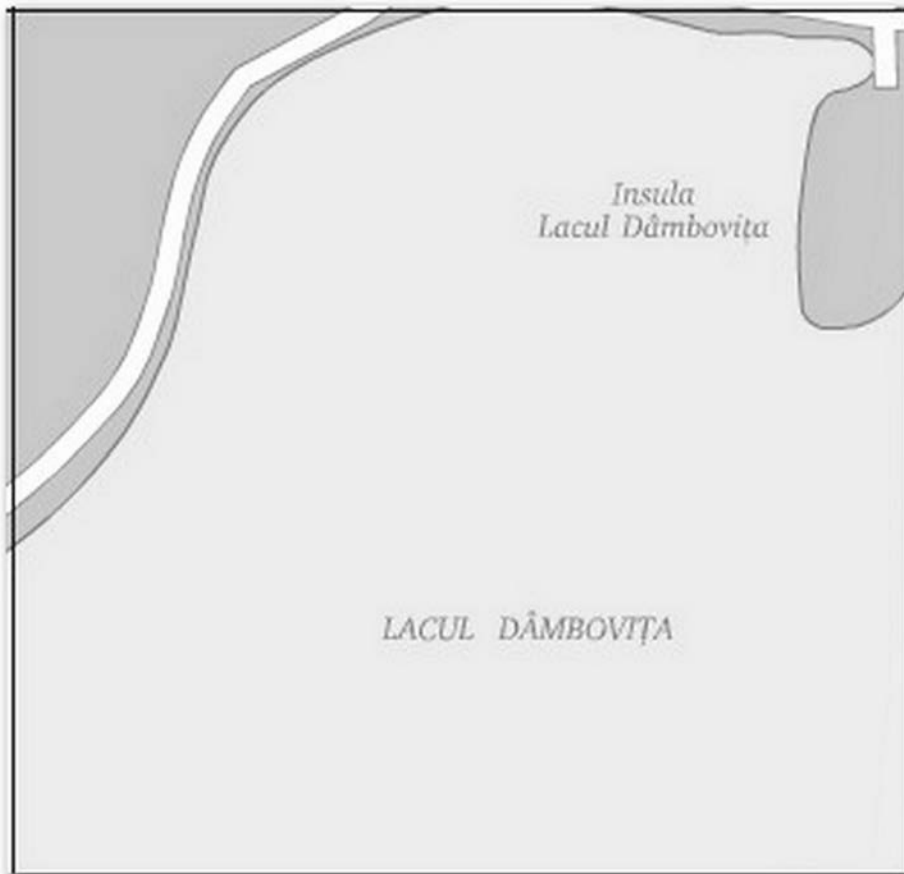
**ZONA 32 — B1**



**ZONA 32 — B2**



**ZONA 32 — B3**





## ANEXA 17.1.1 - ZONA 32-A1

confort I sport

# APARTAMENTE IN BLOCURI DE LOCUINTE

STUDIU DE PIATA PENTRU ANUL 2017  
PRIVIND VALORILE MINIME IMOBILIARE IN MUNICIPIUL BUCURESTI

- VALORI IN EUR -

	1 CAMERA	2 CAMERE	3 CAMERE	4 CAMERE	5 CAMERE
<b>Apartment situat la PARTER</b>					
<i>construit in perioada:</i>					
2011 ÷ prezent	24.230	40.380	52.490	64.610	95.290
1990 ÷ 2010	22.530	37.550	48.810	60.080	88.630
1978 ÷ 1989	20.490	34.150	44.400	54.640	80.600
1967 ÷ 1977	18.800	31.340	40.740	50.140	73.960
inainte de anul 1967	15.430	25.720	33.430	41.140	60.680
<b>Apartment situat la ETAJ INTERMEDIAR (etajele 1 ÷ 4)</b>					
<i>construit in perioada:</i>					
2011 ÷ prezent	26.230	43.710	56.820	69.930	103.150
1990 ÷ 2010	24.390	40.650	52.840	65.030	95.930
1978 ÷ 1989	22.180	36.960	48.060	59.150	87.240
1967 ÷ 1977	20.350	33.930	44.100	54.280	80.060
inainte de anul 1967	16.700	27.840	36.190	44.530	65.690
<b>Apartment situat la ETAJ SUPERIOR (et. 5 ÷ penultimul et.)</b>					
<i>construit in perioada:</i>					
2011 ÷ prezent	24.980	41.630	54.120	66.600	98.240
1990 ÷ 2010	23.230	38.710	50.330	61.940	91.360
1978 ÷ 1989	21.130	35.210	45.770	56.330	83.090
1967 ÷ 1977	19.390	32.310	42.000	51.700	76.250
inainte de anul 1967	15.910	26.510	34.460	42.410	62.560
<b>Apartment situat la ULTIMUL ETAJ</b>					
<i>construit in perioada:</i>					
2011 ÷ prezent	22.730	37.890	49.250	60.610	89.400
1990 ÷ 2010	21.140	35.230	45.790	56.370	83.140
1978 ÷ 1989	19.230	32.040	41.650	51.270	75.620
1967 ÷ 1977	17.640	29.400	38.220	47.040	69.390
inainte de anul 1967	14.470	24.120	31.360	38.600	56.930

••• Strict pentru uzul Birourilor Notariale si pentru celelalte cazuri stabilite de lege •••



## ANEXA 17.1.2 - ZONA 32-A1

confort I

# APARTAMENTE IN BLOCURI DE LOCUINTE

STUDIU DE PIATA PENTRU ANUL 2017  
PRIVIND VALORILE MINIME IMOBILIARE IN MUNICIPIUL BUCURESTI

- VALORI IN EUR -

	1 CAMERA	2 CAMERE	3 CAMERE	4 CAMERE	5 CAMERE
<b>Apartment situat la PARTER</b>					
<i>construit in perioada:</i>					
2011 ÷ prezent	23.080	38.460	50.000	61.530	90.760
1990 ÷ 2010	21.460	35.760	46.490	57.230	84.410
1978 ÷ 1989	19.520	32.520	42.280	52.040	76.760
1967 ÷ 1977	17.910	29.850	38.800	47.760	70.440
inainte de anul 1967	14.690	24.490	31.840	39.180	57.800
<b>Apartment situat la ETAJ INTERMEDIAR (etajele 1 ÷ 4)</b>					
<i>construit in perioada:</i>					
2011 ÷ prezent	24.980	41.630	54.120	66.600	98.240
1990 ÷ 2010	23.230	38.710	50.330	61.940	91.360
1978 ÷ 1989	21.130	35.210	45.770	56.330	83.090
1967 ÷ 1977	19.390	32.310	42.000	51.700	76.250
inainte de anul 1967	15.910	26.510	34.460	42.410	62.560
<b>Apartment situat la ETAJ SUPERIOR (et. 5 ÷ penultimul et.)</b>					
<i>construit in perioada:</i>					
2011 ÷ prezent	23.790	39.640	51.540	63.430	93.570
1990 ÷ 2010	22.120	36.870	47.930	58.990	87.010
1978 ÷ 1989	20.120	33.530	43.590	53.650	79.130
1967 ÷ 1977	18.460	30.770	40.000	49.230	72.620
inainte de anul 1967	15.150	25.250	32.820	40.390	59.590
<b>Apartment situat la ULTIMUL ETAJ</b>					
<i>construit in perioada:</i>					
2011 ÷ prezent	21.640	36.080	46.900	57.720	85.140
1990 ÷ 2010	20.130	33.550	43.620	53.680	79.180
1978 ÷ 1989	18.310	30.510	39.670	48.820	72.010
1967 ÷ 1977	16.800	28.000	36.400	44.800	66.080
inainte de anul 1967	13.790	22.970	29.870	36.760	54.220

••• Strict pentru uzul Birourilor Notariale si pentru celelalte cazuri stabilite de lege •••



## ANEXA 17.1.3 - ZONA 32-A1

confort II

# APARTAMENTE IN BLOCURI DE LOCUINTE

STUDIU DE PIATA PENTRU ANUL 2017  
PRIVIND VALORILE MINIME IMOBILIARE IN MUNICIPIUL BUCURESTI

- VALORI IN EUR -

	1 CAMERA	2 CAMERE	3 CAMERE	4 CAMERE	5 CAMERE
<b>Apartment situat la PARTER</b>					
<i>construit in perioada:</i>					
2011 ÷ prezent	15.920	24.920	33.230	41.530	--
1990 ÷ 2010	14.810	23.180	30.900	38.620	--
1978 ÷ 1989	13.470	21.070	28.100	35.120	--
1967 ÷ 1977	12.360	19.340	25.790	32.230	--
inainte de anul 1967	10.140	15.870	21.160	26.450	--
<b>Apartment situat la ETAJ INTERMEDIAR (etajele 1 ÷ 4)</b>					
<i>construit in perioada:</i>					
2011 ÷ prezent	17.230	26.980	35.970	44.960	--
1990 ÷ 2010	16.030	25.090	33.450	41.810	--
1978 ÷ 1989	14.570	22.810	30.420	38.030	--
1967 ÷ 1977	13.380	20.930	27.920	34.890	--
inainte de anul 1967	10.970	17.180	22.900	28.630	--
<b>Apartment situat la ETAJ SUPERIOR (et. 5 ÷ penultimul et.)</b>					
<i>construit in perioada:</i>					
2011 ÷ prezent	16.410	25.690	34.250	42.810	--
1990 ÷ 2010	15.260	23.900	31.860	39.820	--
1978 ÷ 1989	13.880	21.730	28.970	36.210	--
1967 ÷ 1977	12.740	19.940	26.580	33.240	--
inainte de anul 1967	10.450	16.360	21.820	27.270	--
<b>Apartment situat la ULTIMUL ETAJ</b>					
<i>construit in perioada:</i>					
2011 ÷ prezent	14.940	23.380	31.170	38.970	--
1990 ÷ 2010	13.890	21.750	28.990	36.240	--
1978 ÷ 1989	12.630	19.770	26.360	32.950	--
1967 ÷ 1977	11.590	18.140	24.190	30.240	--
inainte de anul 1967	9.510	14.880	19.850	24.810	--

••• Strict pentru uzul Birourilor Notariale si pentru celelalte cazuri stabilite de lege •••



## ANEXA 17.1.4 - ZONA 32-A1

confort III

# APARTAMENTE IN BLOCURI DE LOCUINTE

STUDIU DE PIATA PENTRU ANUL 2017  
PRIVIND VALORILE MINIME IMOBILIARE IN MUNICIPIUL BUCURESTI

- VALORI IN EUR -

	1 CAMERA	2 CAMERE	3 CAMERE	4 CAMERE	5 CAMERE
<b>Apartment situat la PARTER</b>					
<i>construit in perioada:</i>					
2011 ÷ prezent	13.530	21.180	26.470	35.300	--
1990 ÷ 2010	12.580	19.700	24.620	32.840	--
1978 ÷ 1989	11.450	17.920	22.390	29.860	--
1967 ÷ 1977	10.500	16.440	20.550	27.400	--
inainte de anul 1967	8.620	13.490	16.860	22.480	--
<b>Apartment situat la ETAJ INTERMEDIAR (etajele 1 ÷ 4)</b>					
<i>construit in perioada:</i>					
2011 ÷ prezent	14.650	22.930	28.660	38.220	--
1990 ÷ 2010	13.620	21.320	26.650	35.540	--
1978 ÷ 1989	12.390	19.400	24.240	32.320	--
1967 ÷ 1977	11.370	17.800	22.240	29.660	--
inainte de anul 1967	9.330	14.600	18.250	24.330	--
<b>Apartment situat la ETAJ SUPERIOR (et. 5 ÷ penultimul et.)</b>					
<i>construit in perioada:</i>					
2011 ÷ prezent	13.950	21.840	27.300	36.390	--
1990 ÷ 2010	12.980	20.310	25.380	33.850	--
1978 ÷ 1989	11.800	18.470	23.080	30.780	--
1967 ÷ 1977	10.820	16.940	21.190	28.250	--
inainte de anul 1967	8.880	13.910	17.390	23.180	--
<b>Apartment situat la ULTIMUL ETAJ</b>					
<i>construit in perioada:</i>					
2011 ÷ prezent	12.700	19.870	24.840	33.120	--
1990 ÷ 2010	11.810	18.480	23.100	30.810	--
1978 ÷ 1989	10.730	16.800	21.000	28.010	--
1967 ÷ 1977	9.850	15.430	19.280	25.710	--
inainte de anul 1967	8.080	12.650	15.820	21.090	--

••• Strict pentru uzul Birourilor Notariale si pentru celelalte cazuri stabilite de lege •••



## ANEXA 17.2.1 - ZONA 32-A2

confort I sport

# APARTAMENTE IN BLOCURI DE LOCUINTE

STUDIU DE PIATA PENTRU ANUL 2017  
PRIVIND VALORILE MINIME IMOBILIARE IN MUNICIPIUL BUCURESTI

- VALORI IN EUR -

	1 CAMERA	2 CAMERE	3 CAMERE	4 CAMERE	5 CAMERE
<b>Apartment situat la PARTER</b>					
<i>construit in perioada:</i>					
2011 ÷ prezent	24.180	40.300	52.390	64.470	95.100
1990 ÷ 2010	22.480	37.470	48.710	59.960	88.440
1978 ÷ 1989	20.450	34.080	44.310	54.530	80.430
1967 ÷ 1977	18.760	31.280	40.650	50.040	73.810
inainte de anul 1967	15.400	25.660	33.360	41.050	60.560
<b>Apartment situat la ETAJ INTERMEDIAR (etajele 1 ÷ 4)</b>					
<i>construit in perioada:</i>					
2011 ÷ prezent	26.170	43.620	56.700	69.790	102.940
1990 ÷ 2010	24.340	40.560	52.730	64.900	95.740
1978 ÷ 1989	22.140	36.890	47.960	59.020	87.060
1967 ÷ 1977	20.310	33.860	44.010	54.170	79.900
inainte de anul 1967	16.660	27.780	36.110	44.440	65.560
<b>Apartment situat la ETAJ SUPERIOR (et. 5 ÷ penultimul et.)</b>					
<i>construit in perioada:</i>					
2011 ÷ prezent	24.930	41.540	54.000	66.470	98.040
1990 ÷ 2010	23.180	38.630	50.230	61.810	91.170
1978 ÷ 1989	21.080	35.130	45.680	56.220	82.920
1967 ÷ 1977	19.350	32.240	41.920	51.590	76.090
inainte de anul 1967	15.870	26.450	34.390	42.330	62.430
<b>Apartment situat la ULTIMUL ETAJ</b>					
<i>construit in perioada:</i>					
2011 ÷ prezent	22.680	37.800	49.150	60.490	89.210
1990 ÷ 2010	21.100	35.160	45.700	56.250	82.970
1978 ÷ 1989	19.190	31.970	41.570	51.150	75.460
1967 ÷ 1977	17.610	29.340	38.140	46.940	69.240
inainte de anul 1967	14.440	24.070	31.300	38.520	56.810

••• Strict pentru uzul Birourilor Notariale si pentru celelalte cazuri stabilite de lege •••



## ANEXA 17.2.2 - ZONA 32-A2

confort I

# APARTAMENTE IN BLOCURI DE LOCUINTE

STUDIU DE PIATA PENTRU ANUL 2017  
PRIVIND VALORILE MINIME IMOBILIARE IN MUNICIPIUL BUCURESTI

- VALORI IN EUR -

	1 CAMERA	2 CAMERE	3 CAMERE	4 CAMERE	5 CAMERE
<b>Apartment situat la PARTER</b>					
<i>construit in perioada:</i>					
2011 ÷ prezent	23.030	38.380	49.890	61.400	90.570
1990 ÷ 2010	21.410	35.690	46.400	57.110	84.220
1978 ÷ 1989	19.480	32.460	42.200	51.940	76.600
1967 ÷ 1977	17.870	29.790	38.720	47.660	70.290
inainte de anul 1967	14.660	24.440	31.770	39.100	57.680
<b>Apartment situat la ETAJ INTERMEDIAR (etajele 1 ÷ 4)</b>					
<i>construit in perioada:</i>					
2011 ÷ prezent	24.930	41.540	54.000	66.470	98.040
1990 ÷ 2010	23.180	38.630	50.230	61.810	91.170
1978 ÷ 1989	21.080	35.130	45.680	56.220	82.920
1967 ÷ 1977	19.350	32.240	41.920	51.590	76.090
inainte de anul 1967	15.870	26.450	34.390	42.330	62.430
<b>Apartment situat la ETAJ SUPERIOR (et. 5 ÷ penultimul et.)</b>					
<i>construit in perioada:</i>					
2011 ÷ prezent	23.740	39.560	51.430	63.300	93.360
1990 ÷ 2010	22.080	36.790	47.830	58.870	86.830
1978 ÷ 1989	20.080	33.470	43.500	53.540	78.970
1967 ÷ 1977	18.420	30.700	39.920	49.130	72.470
inainte de anul 1967	15.120	25.200	32.750	40.310	59.460
<b>Apartment situat la ULTIMUL ETAJ</b>					
<i>construit in perioada:</i>					
2011 ÷ prezent	21.600	36.010	46.800	57.600	84.960
1990 ÷ 2010	20.090	33.480	43.530	53.570	79.020
1978 ÷ 1989	18.270	30.450	39.590	48.720	71.870
1967 ÷ 1977	16.760	27.940	36.330	44.710	65.950
inainte de anul 1967	13.760	22.920	29.810	36.680	54.110

••• Strict pentru uzul Birourilor Notariale si pentru celelalte cazuri stabilite de lege •••





## ANEXA 17.2.3 - ZONA 32-A2

confort II

# APARTAMENTE IN BLOCURI DE LOCUINTE

STUDIU DE PIATA PENTRU ANUL 2017  
PRIVIND VALORILE MINIME IMOBILIARE IN MUNICIPIUL BUCURESTI

- VALORI IN EUR -

	1 CAMERA	2 CAMERE	3 CAMERE	4 CAMERE	5 CAMERE
<b>Apartment situat la PARTER</b>					
<i>construit in perioada:</i>					
2011 ÷ prezent	15.890	24.870	33.160	41.450	--
1990 ÷ 2010	14.780	23.130	30.840	38.540	--
1978 ÷ 1989	13.440	21.030	28.040	35.050	--
1967 ÷ 1977	12.330	19.300	25.740	32.170	--
inainte de anul 1967	10.120	15.840	21.120	26.390	--
<b>Apartment situat la ETAJ INTERMEDIAR (etajele 1 ÷ 4)</b>					
<i>construit in perioada:</i>					
2011 ÷ prezent	17.200	26.920	35.900	44.860	--
1990 ÷ 2010	16.000	25.040	33.380	41.720	--
1978 ÷ 1989	14.540	22.760	30.360	37.950	--
1967 ÷ 1977	13.350	20.890	27.860	34.820	--
inainte de anul 1967	10.950	17.150	22.850	28.570	--
<b>Apartment situat la ETAJ SUPERIOR (et. 5 ÷ penultimul et.)</b>					
<i>construit in perioada:</i>					
2011 ÷ prezent	16.380	25.630	34.180	42.730	--
1990 ÷ 2010	15.230	23.850	31.790	39.730	--
1978 ÷ 1989	13.850	21.690	28.910	36.140	--
1967 ÷ 1977	12.710	19.900	26.530	33.170	--
inainte de anul 1967	10.430	16.330	21.770	27.220	--
<b>Apartment situat la ULTIMUL ETAJ</b>					
<i>construit in perioada:</i>					
2011 ÷ prezent	14.910	23.330	31.110	38.890	--
1990 ÷ 2010	13.860	21.690	28.930	36.160	--
1978 ÷ 1989	12.600	19.730	26.310	32.880	--
1967 ÷ 1977	11.570	18.110	24.140	30.180	--
inainte de anul 1967	9.490	14.850	19.810	24.760	--

••• Strict pentru uzul Birourilor Notariale si pentru celelalte cazuri stabilite de lege •••



## ANEXA 17.2.4 - ZONA 32-A2

confort III

# APARTAMENTE IN BLOCURI DE LOCUINTE

STUDIU DE PIATA PENTRU ANUL 2017  
PRIVIND VALORILE MINIME IMOBILIARE IN MUNICIPIUL BUCURESTI

- VALORI IN EUR -

	1 CAMERA	2 CAMERE	3 CAMERE	4 CAMERE	5 CAMERE
<b>Apartment situat la PARTER</b>					
<i>construit in perioada:</i>					
2011 ÷ prezent	13.500	21.140	26.420	35.230	--
1990 ÷ 2010	12.550	19.650	24.570	32.760	--
1978 ÷ 1989	11.430	17.880	22.350	29.800	--
1967 ÷ 1977	10.480	16.400	20.510	27.350	--
inainte de anul 1967	8.600	13.460	16.820	22.430	--
<b>Apartment situat la ETAJ INTERMEDIAR (etajele 1 ÷ 4)</b>					
<i>construit in perioada:</i>					
2011 ÷ prezent	14.610	22.880	28.600	38.140	--
1990 ÷ 2010	13.590	21.280	26.600	35.460	--
1978 ÷ 1989	12.360	19.360	24.190	32.250	--
1967 ÷ 1977	11.350	17.760	22.200	29.600	--
inainte de anul 1967	9.310	14.570	18.210	24.280	--
<b>Apartment situat la ETAJ SUPERIOR (et. 5 ÷ penultimul et.)</b>					
<i>construit in perioada:</i>					
2011 ÷ prezent	13.920	21.800	27.240	36.320	--
1990 ÷ 2010	12.950	20.270	25.330	33.770	--
1978 ÷ 1989	11.780	18.430	23.030	30.720	--
1967 ÷ 1977	10.800	16.910	21.150	28.190	--
inainte de anul 1967	8.860	13.880	17.350	23.130	--
<b>Apartment situat la ULTIMUL ETAJ</b>					
<i>construit in perioada:</i>					
2011 ÷ prezent	12.670	19.830	24.790	33.050	--
1990 ÷ 2010	11.790	18.440	23.050	30.730	--
1978 ÷ 1989	10.710	16.770	20.960	27.950	--
1967 ÷ 1977	9.830	15.390	19.240	25.650	--
inainte de anul 1967	8.070	12.630	15.790	21.040	--

••• Strict pentru uzul Birourilor Notariale si pentru celelalte cazuri stabilite de lege •••



## ANEXA 17.3.1 - ZONA 32-A3

confort I sport

# APARTAMENTE IN BLOCURI DE LOCUINTE

STUDIU DE PIATA PENTRU ANUL 2017  
PRIVIND VALORILE MINIME IMOBILIARE IN MUNICIPIUL BUCURESTI

- VALORI IN EUR -

	1 CAMERA	2 CAMERE	3 CAMERE	4 CAMERE	5 CAMERE
<b>Apartment situat la PARTER</b>					
<i>construit in perioada:</i>					
2011 ÷ prezent	23.530	39.220	50.980	62.750	92.560
1990 ÷ 2010	21.890	36.470	47.420	58.360	86.080
1978 ÷ 1989	19.900	33.180	43.120	53.070	78.290
1967 ÷ 1977	18.260	30.440	39.580	48.700	71.840
inainte de anul 1967	14.980	24.970	32.470	39.960	58.940
<b>Apartment situat la ETAJ INTERMEDIAR (etajele 1 ÷ 4)</b>					
<i>construit in perioada:</i>					
2011 ÷ prezent	25.470	42.450	55.200	67.930	100.190
1990 ÷ 2010	23.690	39.480	51.330	63.180	93.180
1978 ÷ 1989	21.550	35.910	46.680	57.460	84.740
1967 ÷ 1977	19.770	32.950	42.830	52.720	77.770
inainte de anul 1967	16.220	27.030	35.140	43.260	63.810
<b>Apartment situat la ETAJ SUPERIOR (et. 5 ÷ penultimul et.)</b>					
<i>construit in perioada:</i>					
2011 ÷ prezent	24.260	40.430	52.560	64.690	95.420
1990 ÷ 2010	22.560	37.600	48.880	60.170	88.740
1978 ÷ 1989	20.520	34.200	44.460	54.710	80.710
1967 ÷ 1977	18.830	31.390	40.790	50.210	74.060
inainte de anul 1967	15.450	25.750	33.480	41.190	60.770
<b>Apartment situat la ULTIMUL ETAJ</b>					
<i>construit in perioada:</i>					
2011 ÷ prezent	22.080	36.790	47.830	58.870	86.830
1990 ÷ 2010	20.530	34.220	44.480	54.750	80.760
1978 ÷ 1989	18.670	31.120	40.460	49.790	73.450
1967 ÷ 1977	17.140	28.560	37.120	45.690	67.400
inainte de anul 1967	14.060	23.440	30.460	37.490	55.300

••• Strict pentru uzul Birourilor Notariale si pentru celelalte cazuri stabilite de lege •••



## ANEXA 17.3.2 - ZONA 32-A3

confort I

# APARTAMENTE IN BLOCURI DE LOCUINTE

STUDIU DE PIATA PENTRU ANUL 2017  
PRIVIND VALORILE MINIME IMOBILIARE IN MUNICIPIUL BUCURESTI

- VALORI IN EUR -

	1 CAMERA	2 CAMERE	3 CAMERE	4 CAMERE	5 CAMERE
<b>Apartment situat la PARTER</b>					
<i>construit in perioada:</i>					
2011 ÷ prezent	22.410	37.350	48.560	59.760	88.150
1990 ÷ 2010	20.850	34.730	45.160	55.580	81.980
1978 ÷ 1989	18.950	31.600	41.070	50.550	74.560
1967 ÷ 1977	17.400	28.990	37.690	46.380	68.420
inainte de anul 1967	14.270	23.790	30.920	38.060	56.140
<b>Apartment situat la ETAJ INTERMEDIAR (etajele 1 ÷ 4)</b>					
<i>construit in perioada:</i>					
2011 ÷ prezent	24.260	40.430	52.560	64.690	95.420
1990 ÷ 2010	22.560	37.600	48.880	60.170	88.740
1978 ÷ 1989	20.520	34.200	44.460	54.710	80.710
1967 ÷ 1977	18.830	31.390	40.790	50.210	74.060
inainte de anul 1967	15.450	25.750	33.480	41.190	60.770
<b>Apartment situat la ETAJ SUPERIOR (et. 5 ÷ penultimul et.)</b>					
<i>construit in perioada:</i>					
2011 ÷ prezent	23.110	38.510	50.060	61.610	90.880
1990 ÷ 2010	21.480	35.810	46.560	57.300	84.520
1978 ÷ 1989	19.540	32.570	42.340	52.110	76.860
1967 ÷ 1977	17.930	29.890	38.850	47.820	70.530
inainte de anul 1967	14.710	24.520	31.880	39.240	57.880
<b>Apartment situat la ULTIMUL ETAJ</b>					
<i>construit in perioada:</i>					
2011 ÷ prezent	21.030	35.050	45.550	56.070	82.700
1990 ÷ 2010	19.550	32.590	42.370	52.150	76.910
1978 ÷ 1989	17.780	29.640	38.530	47.430	69.950
1967 ÷ 1977	16.320	27.200	35.360	43.520	64.190
inainte de anul 1967	13.390	22.310	29.010	35.710	52.660

••• Strict pentru uzul Birourilor Notariale si pentru celelalte cazuri stabilite de lege •••



## ANEXA 17.3.3 - ZONA 32-A3

confort II

# APARTAMENTE IN BLOCURI DE LOCUINTE

STUDIU DE PIATA PENTRU ANUL 2017  
PRIVIND VALORILE MINIME IMOBILIARE IN MUNICIPIUL BUCURESTI

- VALORI IN EUR -

	1 CAMERA	2 CAMERE	3 CAMERE	4 CAMERE	5 CAMERE
<b>Apartment situat la PARTER</b>					
<i>construit in perioada:</i>					
2011 ÷ prezent	15.460	24.200	32.270	40.340	--
1990 ÷ 2010	14.380	22.510	30.020	37.520	--
1978 ÷ 1989	13.080	20.470	27.300	34.120	--
1967 ÷ 1977	12.000	18.780	25.040	31.310	--
inainte de anul 1967	9.850	15.420	20.550	25.690	--
<b>Apartment situat la ETAJ INTERMEDIAR (etajele 1 ÷ 4)</b>					
<i>construit in perioada:</i>					
2011 ÷ prezent	16.740	26.200	34.940	43.670	--
1990 ÷ 2010	15.560	24.370	32.490	40.610	--
1978 ÷ 1989	14.160	22.160	29.550	36.930	--
1967 ÷ 1977	12.990	20.330	27.110	33.890	--
inainte de anul 1967	10.660	16.680	22.250	27.810	--
<b>Apartment situat la ETAJ SUPERIOR (et. 5 ÷ penultimul et.)</b>					
<i>construit in perioada:</i>					
2011 ÷ prezent	15.940	24.960	33.270	41.590	--
1990 ÷ 2010	14.830	23.210	30.950	38.670	--
1978 ÷ 1989	13.490	21.110	28.140	35.180	--
1967 ÷ 1977	12.370	19.370	25.820	32.280	--
inainte de anul 1967	10.150	15.890	21.190	26.480	--
<b>Apartment situat la ULTIMUL ETAJ</b>					
<i>construit in perioada:</i>					
2011 ÷ prezent	14.500	22.700	30.280	37.840	--
1990 ÷ 2010	13.490	21.120	28.160	35.200	--
1978 ÷ 1989	12.270	19.210	25.610	32.010	--
1967 ÷ 1977	11.260	17.630	23.500	29.380	--
inainte de anul 1967	9.240	14.460	19.290	24.100	--

••• Strict pentru uzul Birourilor Notariale si pentru celelalte cazuri stabilite de lege •••



## ANEXA 17.3.4 - ZONA 32-A3

confort III

# APARTAMENTE IN BLOCURI DE LOCUINTE

STUDIU DE PIATA PENTRU ANUL 2017  
PRIVIND VALORILE MINIME IMOBILIARE IN MUNICIPIUL BUCURESTI

- VALORI IN EUR -

	1 CAMERA	2 CAMERE	3 CAMERE	4 CAMERE	5 CAMERE
<b>Apartment situat la PARTER</b>					
<i>construit in perioada:</i>					
2011 ÷ prezent	13.140	20.570	25.710	34.290	--
1990 ÷ 2010	12.220	19.130	23.920	31.890	--
1978 ÷ 1989	11.120	17.400	21.750	29.000	--
1967 ÷ 1977	10.200	15.970	19.960	26.610	--
inainte de anul 1967	8.370	13.110	16.380	21.840	--
<b>Apartment situat la ETAJ INTERMEDIAR (etajele 1 ÷ 4)</b>					
<i>construit in perioada:</i>					
2011 ÷ prezent	14.230	22.270	27.840	37.120	--
1990 ÷ 2010	13.230	20.720	25.890	34.520	--
1978 ÷ 1989	12.030	18.830	23.550	31.400	--
1967 ÷ 1977	11.040	17.290	21.610	28.810	--
inainte de anul 1967	9.070	14.180	17.730	23.640	--
<b>Apartment situat la ETAJ SUPERIOR (et. 5 ÷ penultimul et.)</b>					
<i>construit in perioada:</i>					
2011 ÷ prezent	13.550	21.210	26.510	35.350	--
1990 ÷ 2010	12.600	19.730	24.650	32.880	--
1978 ÷ 1989	11.460	17.940	22.420	29.900	--
1967 ÷ 1977	10.520	16.460	20.580	27.440	--
inainte de anul 1967	8.630	13.510	16.880	22.510	--
<b>Apartment situat la ULTIMUL ETAJ</b>					
<i>construit in perioada:</i>					
2011 ÷ prezent	12.330	19.300	24.130	32.170	--
1990 ÷ 2010	11.460	17.950	22.440	29.920	--
1978 ÷ 1989	10.430	16.320	20.400	27.210	--
1967 ÷ 1977	9.570	14.980	18.720	24.960	--
inainte de anul 1967	7.850	12.290	15.370	20.480	--

••• Strict pentru uzul Birourilor Notariale si pentru celelalte cazuri stabilite de lege •••



## ANEXA 17.4.1 - ZONA 32-B1

confort I sport

# APARTAMENTE IN BLOCURI DE LOCUINTE

STUDIU DE PIATA PENTRU ANUL 2017  
PRIVIND VALORILE MINIME IMOBILIARE IN MUNICIPIUL BUCURESTI

- VALORI IN EUR -

	1 CAMERA	2 CAMERE	3 CAMERE	4 CAMERE	5 CAMERE
<b>Apartment situat la PARTER</b>					
<i>construit in perioada:</i>					
2011 ÷ prezent	23.770	39.600	51.490	63.370	93.470
1990 ÷ 2010	22.100	36.830	47.880	58.930	86.920
1978 ÷ 1989	20.100	33.500	43.550	53.600	79.050
1967 ÷ 1977	18.440	30.730	39.960	49.180	72.540
inainte de anul 1967	15.140	25.230	32.780	40.350	59.530
<b>Apartment situat la ETAJ INTERMEDIAR (etajele 1 ÷ 4)</b>					
<i>construit in perioada:</i>					
2011 ÷ prezent	25.720	42.870	55.730	68.590	101.170
1990 ÷ 2010	23.920	39.860	51.830	63.790	94.090
1978 ÷ 1989	21.760	36.260	47.130	58.020	85.580
1967 ÷ 1977	19.960	33.280	43.260	53.230	78.520
inainte de anul 1967	16.380	27.310	35.490	43.680	64.430
<b>Apartment situat la ETAJ SUPERIOR (et. 5 ÷ penultimul et.)</b>					
<i>construit in perioada:</i>					
2011 ÷ prezent	24.490	40.820	53.080	65.330	96.350
1990 ÷ 2010	22.790	37.970	49.360	60.750	89.610
1978 ÷ 1989	20.720	34.530	44.890	55.250	81.500
1967 ÷ 1977	19.010	31.690	41.190	50.700	74.780
inainte de anul 1967	15.600	26.000	33.800	41.600	61.370
<b>Apartment situat la ULTIMUL ETAJ</b>					
<i>construit in perioada:</i>					
2011 ÷ prezent	22.290	37.160	48.300	59.450	87.690
1990 ÷ 2010	20.740	34.550	44.910	55.290	81.550
1978 ÷ 1989	18.850	31.430	40.850	50.280	74.160
1967 ÷ 1977	17.310	28.830	37.490	46.140	68.060
inainte de anul 1967	14.200	23.660	30.760	37.860	55.840

••• Strict pentru uzul Birourilor Notariale si pentru celelalte cazuri stabilite de lege •••



## ANEXA 17.4.2 - ZONA 32-B1

confort I

# APARTAMENTE IN BLOCURI DE LOCUINTE

STUDIU DE PIATA PENTRU ANUL 2017  
PRIVIND VALORILE MINIME IMOBILIARE IN MUNICIPIUL BUCURESTI

- VALORI IN EUR -

	1 CAMERA	2 CAMERE	3 CAMERE	4 CAMERE	5 CAMERE
<b>Apartment situat la PARTER</b>					
<i>construit in perioada:</i>					
2011 ÷ prezent	22.630	37.710	49.040	60.350	89.010
1990 ÷ 2010	21.050	35.080	45.600	56.130	82.780
1978 ÷ 1989	19.150	31.900	41.480	51.040	75.280
1967 ÷ 1977	17.570	29.280	38.060	46.840	69.080
inainte de anul 1967	14.410	24.020	31.230	38.430	56.680
<b>Apartment situat la ETAJ INTERMEDIAR (etajele 1 ÷ 4)</b>					
<i>construit in perioada:</i>					
2011 ÷ prezent	24.490	40.820	53.080	65.330	96.350
1990 ÷ 2010	22.790	37.970	49.360	60.750	89.610
1978 ÷ 1989	20.720	34.530	44.890	55.250	81.500
1967 ÷ 1977	19.010	31.690	41.190	50.700	74.780
inainte de anul 1967	15.600	26.000	33.800	41.600	61.370
<b>Apartment situat la ETAJ SUPERIOR (et. 5 ÷ penultimul et.)</b>					
<i>construit in perioada:</i>					
2011 ÷ prezent	23.330	38.890	50.550	62.220	91.770
1990 ÷ 2010	21.690	36.160	47.020	57.860	85.350
1978 ÷ 1989	19.730	32.880	42.750	52.620	77.620
1967 ÷ 1977	18.110	30.180	39.240	48.290	71.220
inainte de anul 1967	14.850	24.760	32.190	39.620	58.440
<b>Apartment situat la ULTIMUL ETAJ</b>					
<i>construit in perioada:</i>					
2011 ÷ prezent	21.230	35.380	46.000	56.610	83.510
1990 ÷ 2010	19.750	32.910	42.780	52.650	77.660
1978 ÷ 1989	17.960	29.930	38.900	47.890	70.630
1967 ÷ 1977	16.480	27.470	35.700	43.940	64.810
inainte de anul 1967	13.520	22.530	29.300	36.060	53.180

••• Strict pentru uzul Birourilor Notariale si pentru celelalte cazuri stabilite de lege •••





## ANEXA 17.4.3 - ZONA 32-B1

confort II

# APARTAMENTE IN BLOCURI DE LOCUINTE

STUDIU DE PIATA PENTRU ANUL 2017  
PRIVIND VALORILE MINIME IMOBILIARE IN MUNICIPIUL BUCURESTI

- VALORI IN EUR -

	1 CAMERA	2 CAMERE	3 CAMERE	4 CAMERE	5 CAMERE
<b>Apartment situat la PARTER</b>					
<i>construit in perioada:</i>					
2011 ÷ prezent	15.610	24.440	32.590	40.730	--
1990 ÷ 2010	14.520	22.740	30.310	37.890	--
1978 ÷ 1989	13.210	20.670	27.570	34.450	--
1967 ÷ 1977	12.120	18.970	25.300	31.620	--
inainte de anul 1967	9.940	15.570	20.750	25.940	--
<b>Apartment situat la ETAJ INTERMEDIAR (etajele 1 ÷ 4)</b>					
<i>construit in perioada:</i>					
2011 ÷ prezent	16.910	26.450	35.280	44.100	--
1990 ÷ 2010	15.720	24.600	32.800	41.010	--
1978 ÷ 1989	14.300	22.380	29.840	37.300	--
1967 ÷ 1977	13.120	20.530	27.380	34.220	--
inainte de anul 1967	10.760	16.840	22.460	28.080	--
<b>Apartment situat la ETAJ SUPERIOR (et. 5 ÷ penultimul et.)</b>					
<i>construit in perioada:</i>					
2011 ÷ prezent	16.100	25.200	33.590	42.000	--
1990 ÷ 2010	14.970	23.430	31.240	39.060	--
1978 ÷ 1989	13.620	21.320	28.410	35.520	--
1967 ÷ 1977	12.490	19.560	26.080	32.590	--
inainte de anul 1967	10.250	16.050	21.400	26.740	--
<b>Apartment situat la ULTIMUL ETAJ</b>					
<i>construit in perioada:</i>					
2011 ÷ prezent	14.650	22.930	30.570	38.220	--
1990 ÷ 2010	13.620	21.320	28.430	35.540	--
1978 ÷ 1989	12.390	19.400	25.860	32.320	--
1967 ÷ 1977	11.370	17.800	23.730	29.660	--
inainte de anul 1967	9.330	14.600	19.470	24.340	--

••• Strict pentru uzul Birourilor Notariale si pentru celelalte cazuri stabilite de lege •••



## ANEXA 17.4.4 - ZONA 32-B1

confort III

# APARTAMENTE IN BLOCURI DE LOCUINTE

STUDIU DE PIATA PENTRU ANUL 2017  
PRIVIND VALORILE MINIME IMOBILIARE IN MUNICIPIUL BUCURESTI

- VALORI IN EUR -

	1 CAMERA	2 CAMERE	3 CAMERE	4 CAMERE	5 CAMERE
<b>Apartment situat la PARTER</b>					
<i>construit in perioada:</i>					
2011 ÷ prezent	13.270	20.780	25.970	34.620	--
1990 ÷ 2010	12.340	19.320	24.150	32.200	--
1978 ÷ 1989	11.230	17.570	21.960	29.290	--
1967 ÷ 1977	10.300	16.120	20.160	26.870	--
inainte de anul 1967	8.450	13.230	16.540	22.050	--
<b>Apartment situat la ETAJ INTERMEDIAR (etajele 1 ÷ 4)</b>					
<i>construit in perioada:</i>					
2011 ÷ prezent	14.370	22.490	28.110	37.480	--
1990 ÷ 2010	13.360	20.920	26.140	34.860	--
1978 ÷ 1989	12.150	19.020	23.780	31.700	--
1967 ÷ 1977	11.160	17.460	21.820	29.090	--
inainte de anul 1967	9.150	14.320	17.900	23.870	--
<b>Apartment situat la ETAJ SUPERIOR (et. 5 ÷ penultimul et.)</b>					
<i>construit in perioada:</i>					
2011 ÷ prezent	13.690	21.420	26.780	35.690	--
1990 ÷ 2010	12.730	19.920	24.900	33.200	--
1978 ÷ 1989	11.580	18.110	22.640	30.190	--
1967 ÷ 1977	10.620	16.620	20.780	27.710	--
inainte de anul 1967	8.710	13.640	17.040	22.730	--
<b>Apartment situat la ULTIMUL ETAJ</b>					
<i>construit in perioada:</i>					
2011 ÷ prezent	12.450	19.490	24.360	32.480	--
1990 ÷ 2010	11.580	18.130	22.650	30.210	--
1978 ÷ 1989	10.530	16.480	20.600	27.480	--
1967 ÷ 1977	9.670	15.130	18.900	25.220	--
inainte de anul 1967	7.930	12.410	15.520	20.680	--

••• Strict pentru uzul Birourilor Notariale si pentru celelalte cazuri stabilite de lege •••



## ANEXA 17.5.1 - ZONA 32-B2

confort I sport

# APARTAMENTE IN BLOCURI DE LOCUINTE

STUDIU DE PIATA PENTRU ANUL 2017  
PRIVIND VALORILE MINIME IMOBILIARE IN MUNICIPIUL BUCURESTI

- VALORI IN EUR -

	1 CAMERA	2 CAMERE	3 CAMERE	4 CAMERE	5 CAMERE
<b>Apartment situat la PARTER</b>					
<i>construit in perioada:</i>					
2011 ÷ prezent	24.640	41.070	53.390	65.700	96.910
1990 ÷ 2010	22.920	38.190	49.650	61.110	90.140
1978 ÷ 1989	20.740	34.570	44.930	55.310	81.580
1967 ÷ 1977	19.030	31.720	41.240	50.750	74.860
inainte de anul 1967	15.620	26.020	33.830	41.650	61.420
<b>Apartment situat la ETAJ INTERMEDIAR (etajele 1 ÷ 4)</b>					
<i>construit in perioada:</i>					
2011 ÷ prezent	26.670	44.450	57.790	71.120	104.910
1990 ÷ 2010	24.810	41.340	53.740	66.140	97.570
1978 ÷ 1989	22.450	37.410	48.640	59.860	88.310
1967 ÷ 1977	20.600	34.340	44.640	54.940	81.040
inainte de anul 1967	16.900	28.180	36.620	45.080	66.490
<b>Apartment situat la ETAJ SUPERIOR (et. 5 ÷ penultimul et.)</b>					
<i>construit in perioada:</i>					
2011 ÷ prezent	25.400	42.330	55.040	67.740	99.920
1990 ÷ 2010	23.630	39.370	51.190	63.000	92.930
1978 ÷ 1989	21.390	35.640	46.320	57.010	84.100
1967 ÷ 1977	19.620	32.700	42.510	52.320	77.170
inainte de anul 1967	16.100	26.830	34.890	42.930	63.330
<b>Apartment situat la ULTIMUL ETAJ</b>					
<i>construit in perioada:</i>					
2011 ÷ prezent	23.110	38.530	50.080	61.640	90.930
1990 ÷ 2010	21.490	35.830	46.580	57.330	84.560
1978 ÷ 1989	19.460	32.430	42.150	51.890	76.530
1967 ÷ 1977	17.850	29.760	38.680	47.610	70.230
inainte de anul 1967	14.650	24.420	31.740	39.070	57.620

••• Strict pentru uzul Birourilor Notariale si pentru celelalte cazuri stabilite de lege •••



## ANEXA 17.5.2 - ZONA 32-B2

confort I

# APARTAMENTE IN BLOCURI DE LOCUINTE

STUDIU DE PIATA PENTRU ANUL 2017  
PRIVIND VALORILE MINIME IMOBILIARE IN MUNICIPIUL BUCURESTI

- VALORI IN EUR -

	1 CAMERA	2 CAMERE	3 CAMERE	4 CAMERE	5 CAMERE
<b>Apartment situat la PARTER</b>					
<i>construit in perioada:</i>					
2011 ÷ prezent	23.460	39.110	50.840	62.580	92.300
1990 ÷ 2010	21.820	36.380	47.280	58.200	85.840
1978 ÷ 1989	19.750	32.920	42.790	52.670	77.690
1967 ÷ 1977	18.130	30.210	39.270	48.330	71.290
inainte de anul 1967	14.870	24.790	32.230	39.660	58.490
<b>Apartment situat la ETAJ INTERMEDIAR (etajele 1 ÷ 4)</b>					
<i>construit in perioada:</i>					
2011 ÷ prezent	25.400	42.330	55.040	67.740	99.920
1990 ÷ 2010	23.630	39.370	51.190	63.000	92.930
1978 ÷ 1989	21.390	35.640	46.320	57.010	84.100
1967 ÷ 1977	19.620	32.700	42.510	52.320	77.170
inainte de anul 1967	16.100	26.830	34.890	42.930	63.330
<b>Apartment situat la ETAJ SUPERIOR (et. 5 ÷ penultimul et.)</b>					
<i>construit in perioada:</i>					
2011 ÷ prezent	24.190	40.320	52.420	64.510	95.160
1990 ÷ 2010	22.500	37.490	48.750	59.990	88.500
1978 ÷ 1989	20.360	33.940	44.120	54.300	80.090
1967 ÷ 1977	18.690	31.140	40.490	49.830	73.500
inainte de anul 1967	15.340	25.560	33.220	40.880	60.310
<b>Apartment situat la ULTIMUL ETAJ</b>					
<i>construit in perioada:</i>					
2011 ÷ prezent	22.020	36.700	47.700	58.710	86.590
1990 ÷ 2010	20.470	34.120	44.360	54.600	80.530
1978 ÷ 1989	18.530	30.890	40.150	49.410	72.890
1967 ÷ 1977	17.000	28.340	36.840	45.340	66.890
inainte de anul 1967	13.960	23.250	30.230	37.210	54.880

••• Strict pentru uzul Birourilor Notariale si pentru celelalte cazuri stabilite de lege •••



## ANEXA 17.5.3 - ZONA 32-B2

confort II

# APARTAMENTE IN BLOCURI DE LOCUINTE

STUDIU DE PIATA PENTRU ANUL 2017  
PRIVIND VALORILE MINIME IMOBILIARE IN MUNICIPIUL BUCURESTI

- VALORI IN EUR -

	1 CAMERA	2 CAMERE	3 CAMERE	4 CAMERE	5 CAMERE
<b>Apartment situat la PARTER</b>					
<i>construit in perioada:</i>					
2011 ÷ prezent	16.200	25.350	33.790	42.240	--
1990 ÷ 2010	15.060	23.580	31.430	39.290	--
1978 ÷ 1989	13.630	21.340	28.440	35.560	--
1967 ÷ 1977	12.500	19.580	26.110	32.620	--
inainte de anul 1967	10.260	16.060	21.420	26.770	--
<b>Apartment situat la ETAJ INTERMEDIAR (etajele 1 ÷ 4)</b>					
<i>construit in perioada:</i>					
2011 ÷ prezent	17.530	27.440	36.580	45.730	--
1990 ÷ 2010	16.300	25.510	34.020	42.530	--
1978 ÷ 1989	14.760	23.090	30.780	38.490	--
1967 ÷ 1977	13.540	21.190	28.260	35.310	--
inainte de anul 1967	11.100	17.390	23.180	28.980	--
<b>Apartment situat la ETAJ SUPERIOR (et. 5 ÷ penultimul et.)</b>					
<i>construit in perioada:</i>					
2011 ÷ prezent	16.700	26.130	34.840	43.540	--
1990 ÷ 2010	15.530	24.300	32.400	40.500	--
1978 ÷ 1989	14.050	22.000	29.320	36.650	--
1967 ÷ 1977	12.890	20.180	26.910	33.640	--
inainte de anul 1967	10.580	16.550	22.080	27.600	--
<b>Apartment situat la ULTIMUL ETAJ</b>					
<i>construit in perioada:</i>					
2011 ÷ prezent	15.190	23.780	31.700	39.630	--
1990 ÷ 2010	14.120	22.110	29.480	36.850	--
1978 ÷ 1989	12.790	20.020	26.680	33.350	--
1967 ÷ 1977	11.730	18.360	24.480	30.610	--
inainte de anul 1967	9.620	15.070	20.090	25.110	--

••• Strict pentru uzul Birourilor Notariale si pentru celelalte cazuri stabilite de lege •••



## ANEXA 17.5.4 - ZONA 32-B2

confort III

# APARTAMENTE IN BLOCURI DE LOCUINTE

STUDIU DE PIATA PENTRU ANUL 2017  
PRIVIND VALORILE MINIME IMOBILIARE IN MUNICIPIUL BUCURESTI

- VALORI IN EUR -

	1 CAMERA	2 CAMERE	3 CAMERE	4 CAMERE	5 CAMERE
<b>Apartment situat la PARTER</b>					
<i>construit in perioada:</i>					
2011 ÷ prezent	13.770	21.550	26.930	35.910	--
1990 ÷ 2010	12.800	20.040	25.040	33.390	--
1978 ÷ 1989	11.580	18.130	22.660	30.220	--
1967 ÷ 1977	10.630	16.640	20.800	27.730	--
inainte de anul 1967	8.720	13.650	17.060	22.760	--
<b>Apartment situat la ETAJ INTERMEDIAR (etajele 1 ÷ 4)</b>					
<i>construit in perioada:</i>					
2011 ÷ prezent	14.900	23.320	29.150	38.870	--
1990 ÷ 2010	13.860	21.690	27.110	36.140	--
1978 ÷ 1989	12.540	19.630	24.530	32.710	--
1967 ÷ 1977	11.510	18.020	22.510	30.020	--
inainte de anul 1967	9.440	14.780	18.470	24.630	--
<b>Apartment situat la ETAJ SUPERIOR (et. 5 ÷ penultimul et.)</b>					
<i>construit in perioada:</i>					
2011 ÷ prezent	14.190	22.210	27.760	37.010	--
1990 ÷ 2010	13.190	20.650	25.820	34.420	--
1978 ÷ 1989	11.950	18.700	23.370	31.160	--
1967 ÷ 1977	10.960	17.150	21.450	28.590	--
inainte de anul 1967	8.990	14.080	17.590	23.460	--
<b>Apartment situat la ULTIMUL ETAJ</b>					
<i>construit in perioada:</i>					
2011 ÷ prezent	12.920	20.210	25.270	33.680	--
1990 ÷ 2010	12.010	18.800	23.490	31.320	--
1978 ÷ 1989	10.870	17.010	21.260	28.350	--
1967 ÷ 1977	9.980	15.610	19.510	26.010	--
inainte de anul 1967	8.180	12.810	16.010	21.350	--

••• Strict pentru uzul Birourilor Notariale si pentru celelalte cazuri stabilite de lege •••



## ANEXA 17.6.1 - ZONA 32-B3

confort I sport

# APARTAMENTE IN BLOCURI DE LOCUINTE

STUDIU DE PIATA PENTRU ANUL 2017  
PRIVIND VALORILE MINIME IMOBILIARE IN MUNICIPIUL BUCURESTI

- VALORI IN EUR -

	1 CAMERA	2 CAMERE	3 CAMERE	4 CAMERE	5 CAMERE
<b>Apartment situat la PARTER</b>					
<i>construit in perioada:</i>					
2011 ÷ prezent	23.530	39.220	50.980	62.750	92.560
1990 ÷ 2010	21.890	36.470	47.420	58.360	86.080
1978 ÷ 1989	19.900	33.180	43.120	53.070	78.290
1967 ÷ 1977	18.260	30.440	39.580	48.700	71.840
inainte de anul 1967	14.980	24.970	32.470	39.960	58.940
<b>Apartment situat la ETAJ INTERMEDIAR (etajele 1 ÷ 4)</b>					
<i>construit in perioada:</i>					
2011 ÷ prezent	25.470	42.450	55.200	67.930	100.190
1990 ÷ 2010	23.690	39.480	51.330	63.180	93.180
1978 ÷ 1989	21.550	35.910	46.680	57.460	84.740
1967 ÷ 1977	19.770	32.950	42.830	52.720	77.770
inainte de anul 1967	16.220	27.030	35.140	43.260	63.810
<b>Apartment situat la ETAJ SUPERIOR (et. 5 ÷ penultimul et.)</b>					
<i>construit in perioada:</i>					
2011 ÷ prezent	24.260	40.430	52.560	64.690	95.420
1990 ÷ 2010	22.560	37.600	48.880	60.170	88.740
1978 ÷ 1989	20.520	34.200	44.460	54.710	80.710
1967 ÷ 1977	18.830	31.390	40.790	50.210	74.060
inainte de anul 1967	15.450	25.750	33.480	41.190	60.770
<b>Apartment situat la ULTIMUL ETAJ</b>					
<i>construit in perioada:</i>					
2011 ÷ prezent	22.080	36.790	47.830	58.870	86.830
1990 ÷ 2010	20.530	34.220	44.480	54.750	80.760
1978 ÷ 1989	18.670	31.120	40.460	49.790	73.450
1967 ÷ 1977	17.140	28.560	37.120	45.690	67.400
inainte de anul 1967	14.060	23.440	30.460	37.490	55.300

••• Strict pentru uzul Birourilor Notariale si pentru celelalte cazuri stabilite de lege •••



## ANEXA 17.6.2 - ZONA 32-B3

confort I

# APARTAMENTE IN BLOCURI DE LOCUINTE

STUDIU DE PIATA PENTRU ANUL 2017  
PRIVIND VALORILE MINIME IMOBILIARE IN MUNICIPIUL BUCURESTI

- VALORI IN EUR -

	1 CAMERA	2 CAMERE	3 CAMERE	4 CAMERE	5 CAMERE
<b>Apartment situat la PARTER</b>					
<i>construit in perioada:</i>					
2011 ÷ prezent	22.410	37.350	48.560	59.760	88.150
1990 ÷ 2010	20.850	34.730	45.160	55.580	81.980
1978 ÷ 1989	18.950	31.600	41.070	50.550	74.560
1967 ÷ 1977	17.400	28.990	37.690	46.380	68.420
inainte de anul 1967	14.270	23.790	30.920	38.060	56.140
<b>Apartment situat la ETAJ INTERMEDIAR (etajele 1 ÷ 4)</b>					
<i>construit in perioada:</i>					
2011 ÷ prezent	24.260	40.430	52.560	64.690	95.420
1990 ÷ 2010	22.560	37.600	48.880	60.170	88.740
1978 ÷ 1989	20.520	34.200	44.460	54.710	80.710
1967 ÷ 1977	18.830	31.390	40.790	50.210	74.060
inainte de anul 1967	15.450	25.750	33.480	41.190	60.770
<b>Apartment situat la ETAJ SUPERIOR (et. 5 ÷ penultimul et.)</b>					
<i>construit in perioada:</i>					
2011 ÷ prezent	23.110	38.510	50.060	61.610	90.880
1990 ÷ 2010	21.480	35.810	46.560	57.300	84.520
1978 ÷ 1989	19.540	32.570	42.340	52.110	76.860
1967 ÷ 1977	17.930	29.890	38.850	47.820	70.530
inainte de anul 1967	14.710	24.520	31.880	39.240	57.880
<b>Apartment situat la ULTIMUL ETAJ</b>					
<i>construit in perioada:</i>					
2011 ÷ prezent	21.030	35.050	45.550	56.070	82.700
1990 ÷ 2010	19.550	32.590	42.370	52.150	76.910
1978 ÷ 1989	17.780	29.640	38.530	47.430	69.950
1967 ÷ 1977	16.320	27.200	35.360	43.520	64.190
inainte de anul 1967	13.390	22.310	29.010	35.710	52.660

••• Strict pentru uzul Birourilor Notariale si pentru celelalte cazuri stabilite de lege •••





## ANEXA 17.6.3 - ZONA 32-B3

confort II

# APARTAMENTE IN BLOCURI DE LOCUINTE

STUDIU DE PIATA PENTRU ANUL 2017  
PRIVIND VALORILE MINIME IMOBILIARE IN MUNICIPIUL BUCURESTI

- VALORI IN EUR -

	1 CAMERA	2 CAMERE	3 CAMERE	4 CAMERE	5 CAMERE
<b>Apartment situat la PARTER</b>					
<i>construit in perioada:</i>					
2011 ÷ prezent	15.460	24.200	32.270	40.340	--
1990 ÷ 2010	14.380	22.510	30.020	37.520	--
1978 ÷ 1989	13.080	20.470	27.300	34.120	--
1967 ÷ 1977	12.000	18.780	25.040	31.310	--
inainte de anul 1967	9.850	15.420	20.550	25.690	--
<b>Apartment situat la ETAJ INTERMEDIAR (etajele 1 ÷ 4)</b>					
<i>construit in perioada:</i>					
2011 ÷ prezent	16.740	26.200	34.940	43.670	--
1990 ÷ 2010	15.560	24.370	32.490	40.610	--
1978 ÷ 1989	14.160	22.160	29.550	36.930	--
1967 ÷ 1977	12.990	20.330	27.110	33.890	--
inainte de anul 1967	10.660	16.680	22.250	27.810	--
<b>Apartment situat la ETAJ SUPERIOR (et. 5 ÷ penultimul et.)</b>					
<i>construit in perioada:</i>					
2011 ÷ prezent	15.940	24.960	33.270	41.590	--
1990 ÷ 2010	14.830	23.210	30.950	38.670	--
1978 ÷ 1989	13.490	21.110	28.140	35.180	--
1967 ÷ 1977	12.370	19.370	25.820	32.280	--
inainte de anul 1967	10.150	15.890	21.190	26.480	--
<b>Apartment situat la ULTIMUL ETAJ</b>					
<i>construit in perioada:</i>					
2011 ÷ prezent	14.500	22.700	30.280	37.840	--
1990 ÷ 2010	13.490	21.120	28.160	35.200	--
1978 ÷ 1989	12.270	19.210	25.610	32.010	--
1967 ÷ 1977	11.260	17.630	23.500	29.380	--
inainte de anul 1967	9.240	14.460	19.290	24.100	--

••• Strict pentru uzul Birourilor Notariale si pentru celelalte cazuri stabilite de lege •••



## ANEXA 17.6.4 - ZONA 32-B3

confort III

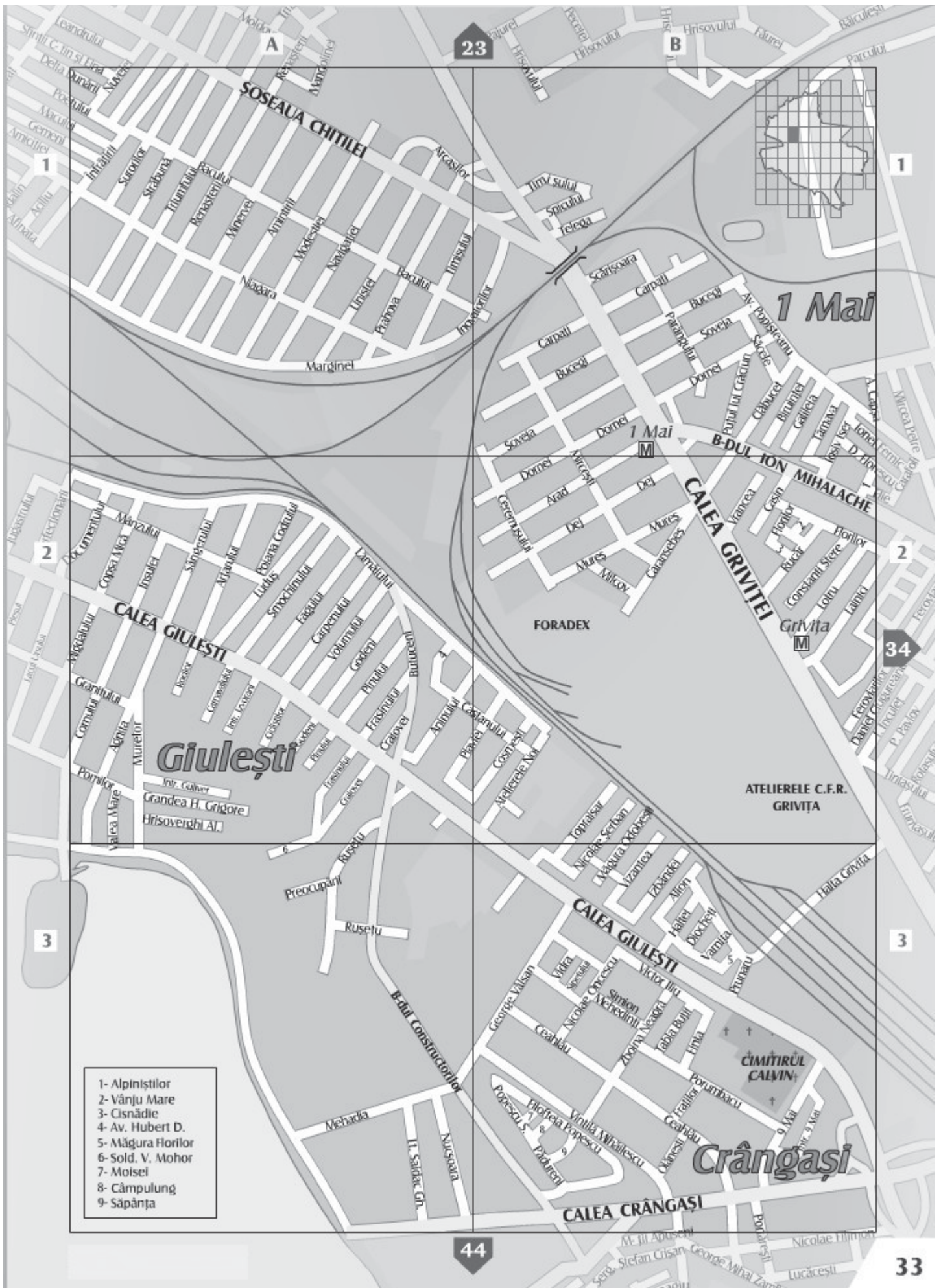
# APARTAMENTE IN BLOCURI DE LOCUINTE

STUDIU DE PIATA PENTRU ANUL 2017  
PRIVIND VALORILE MINIME IMOBILIARE IN MUNICIPIUL BUCURESTI

- VALORI IN EUR -

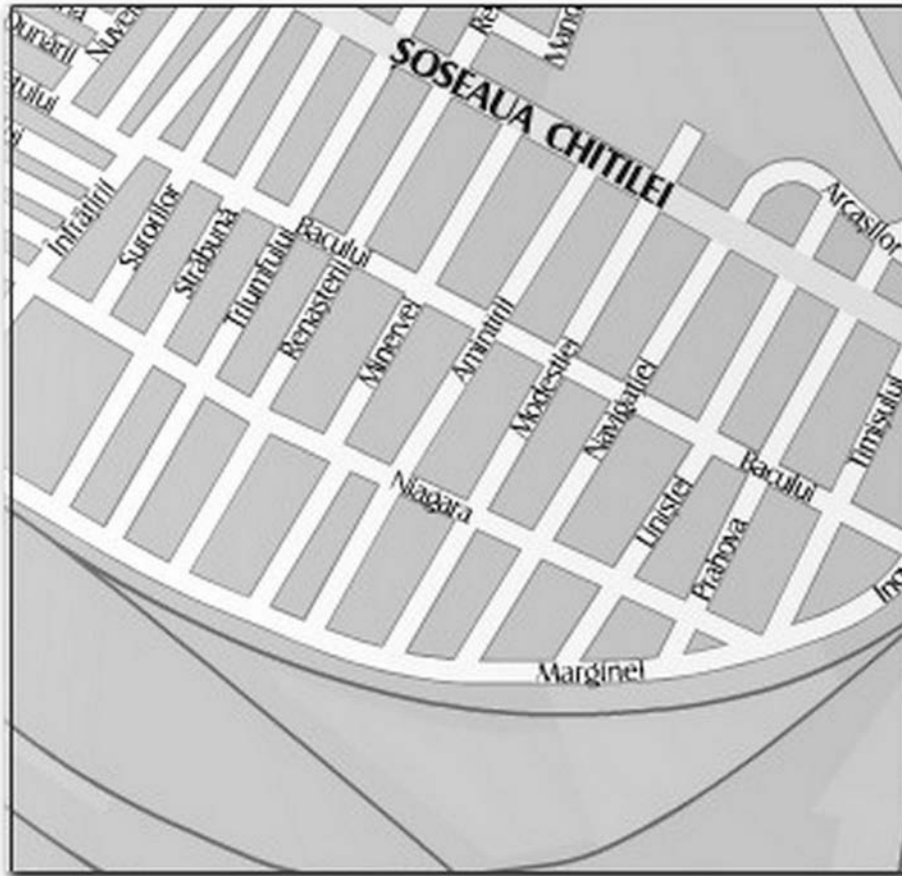
	1 CAMERA	2 CAMERE	3 CAMERE	4 CAMERE	5 CAMERE
<b>Apartment situat la PARTER</b>					
<i>construit in perioada:</i>					
2011 ÷ prezent	13.140	20.570	25.710	34.290	--
1990 ÷ 2010	12.220	19.130	23.920	31.890	--
1978 ÷ 1989	11.120	17.400	21.750	29.000	--
1967 ÷ 1977	10.200	15.970	19.960	26.610	--
inainte de anul 1967	8.370	13.110	16.380	21.840	--
<b>Apartment situat la ETAJ INTERMEDIAR (etajele 1 ÷ 4)</b>					
<i>construit in perioada:</i>					
2011 ÷ prezent	14.230	22.270	27.840	37.120	--
1990 ÷ 2010	13.230	20.720	25.890	34.520	--
1978 ÷ 1989	12.030	18.830	23.550	31.400	--
1967 ÷ 1977	11.040	17.290	21.610	28.810	--
inainte de anul 1967	9.070	14.180	17.730	23.640	--
<b>Apartment situat la ETAJ SUPERIOR (et. 5 ÷ penultimul et.)</b>					
<i>construit in perioada:</i>					
2011 ÷ prezent	13.550	21.210	26.510	35.350	--
1990 ÷ 2010	12.600	19.730	24.650	32.880	--
1978 ÷ 1989	11.460	17.940	22.420	29.900	--
1967 ÷ 1977	10.520	16.460	20.580	27.440	--
inainte de anul 1967	8.630	13.510	16.880	22.510	--
<b>Apartment situat la ULTIMUL ETAJ</b>					
<i>construit in perioada:</i>					
2011 ÷ prezent	12.330	19.300	24.130	32.170	--
1990 ÷ 2010	11.460	17.950	22.440	29.920	--
1978 ÷ 1989	10.430	16.320	20.400	27.210	--
1967 ÷ 1977	9.570	14.980	18.720	24.960	--
inainte de anul 1967	7.850	12.290	15.370	20.480	--

••• Strict pentru uzul Birourilor Notariale si pentru celelalte cazuri stabilite de lege •••



- 1- Alpinistilor
- 2- Vănju Mare
- 3- Cîsnădie
- 4- Av. Hubert D.
- 5- Măgura Florilor
- 6- Sold. V. Mohor
- 7- Moisei
- 8- Cămpulung
- 9- Săpânța

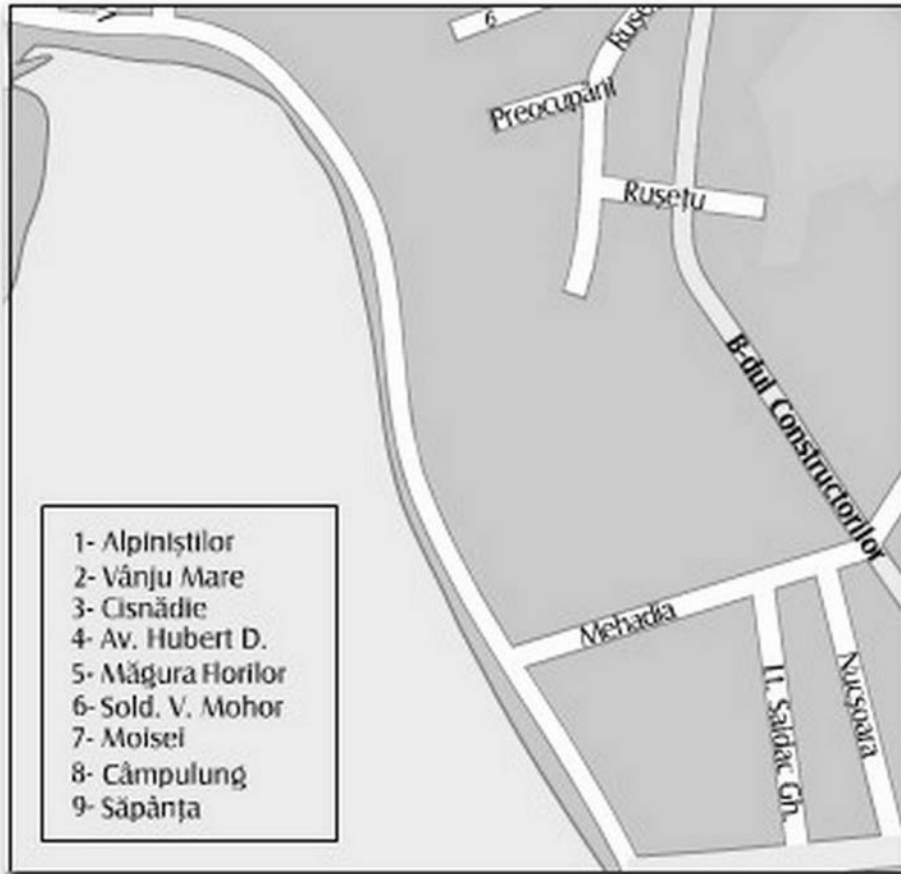
**ZONA 33 — A1**



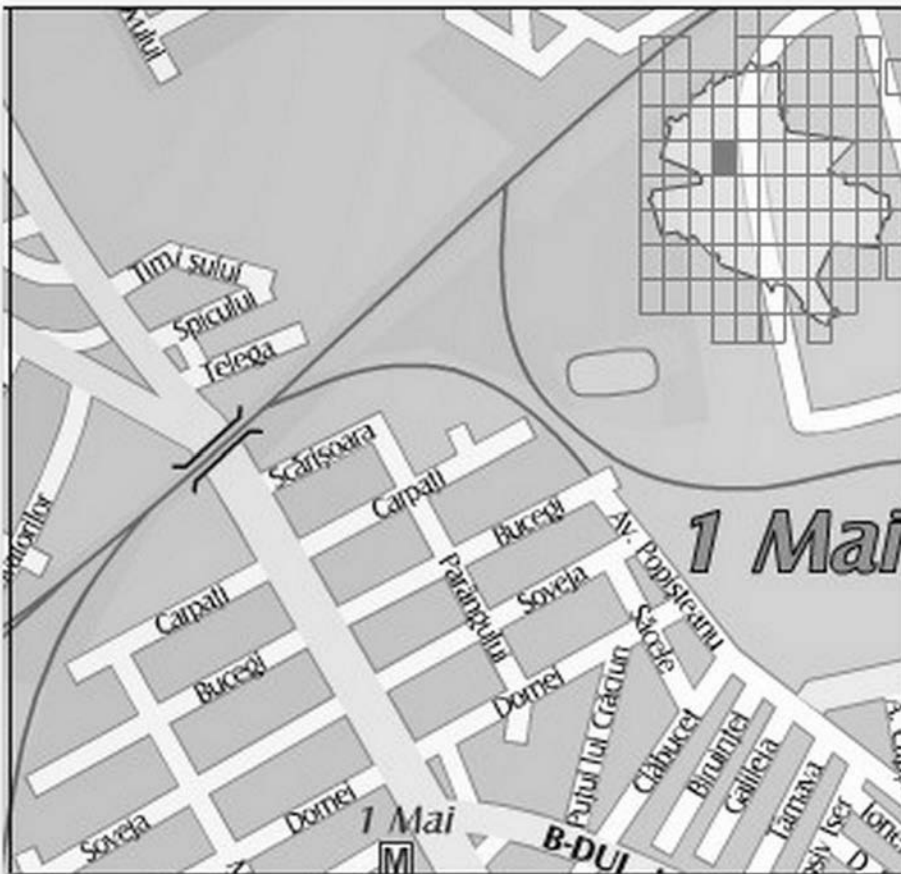
**ZONA 33 — A2**



### ZONA 33 — A3



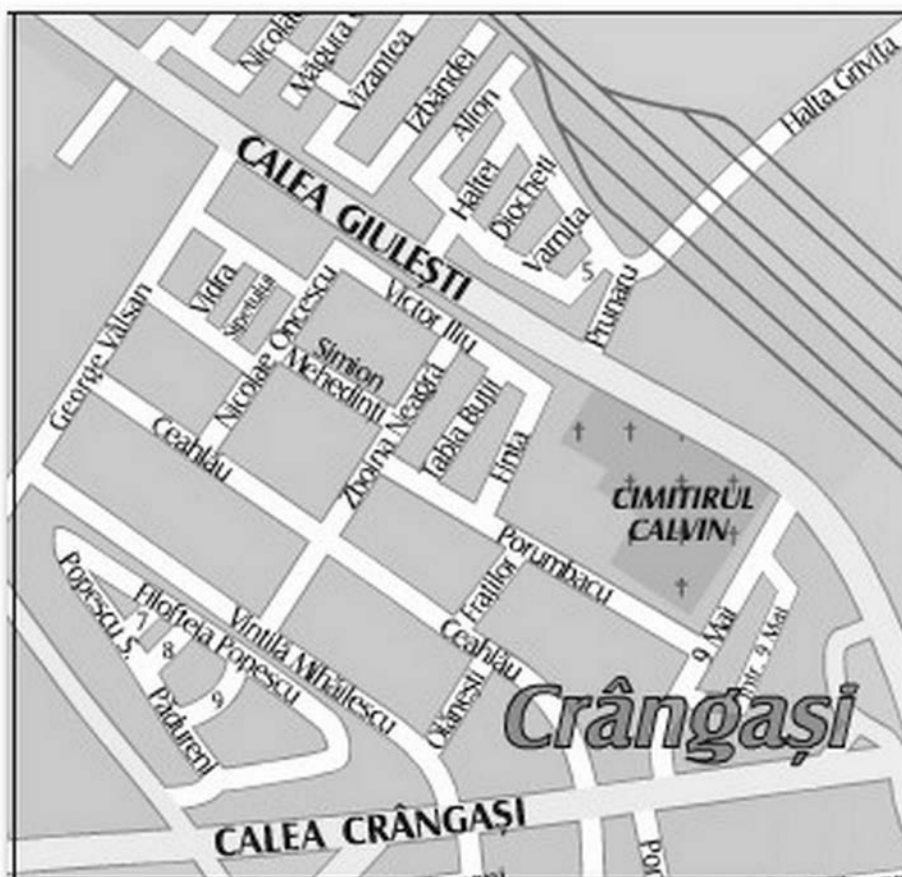
### ZONA 33 — B1



ZONA 33 — B2



ZONA 33 — B3





## ANEXA 18.1.1 - ZONA 33-A1

confort I sport

# APARTAMENTE IN BLOCURI DE LOCUINTE

STUDIU DE PIATA PENTRU ANUL 2017  
PRIVIND VALORILE MINIME IMOBILIARE IN MUNICIPIUL BUCURESTI

- VALORI IN EUR -

	1 CAMERA	2 CAMERE	3 CAMERE	4 CAMERE	5 CAMERE
<b>Apartment situat la PARTER</b>					
<i>construit in perioada:</i>					
2011 ÷ prezent	26.720	44.540	57.890	71.260	105.110
1990 ÷ 2010	24.860	41.420	53.840	66.270	97.750
1978 ÷ 1989	22.600	37.670	48.970	60.270	88.900
1967 ÷ 1977	20.740	34.560	44.930	55.310	81.580
inainte de anul 1967	17.010	28.360	36.870	45.380	66.930
<b>Apartment situat la ETAJ INTERMEDIAR (etajele 1 ÷ 4)</b>					
<i>construit in perioada:</i>					
2011 ÷ prezent	28.930	48.210	62.670	77.130	113.780
1990 ÷ 2010	26.900	44.830	58.290	71.740	105.810
1978 ÷ 1989	24.460	40.770	53.000	65.240	96.230
1967 ÷ 1977	22.450	37.420	48.640	59.870	88.310
inainte de anul 1967	18.420	30.700	39.910	49.120	72.450
<b>Apartment situat la ETAJ SUPERIOR (et. 5 ÷ penultimul et.)</b>					
<i>construit in perioada:</i>					
2011 ÷ prezent	27.550	45.910	59.690	73.460	108.350
1990 ÷ 2010	25.620	42.700	55.510	68.320	100.770
1978 ÷ 1989	23.300	38.830	50.480	62.130	91.650
1967 ÷ 1977	21.380	35.640	46.330	57.010	84.100
inainte de anul 1967	17.550	29.240	38.010	46.780	69.000
<b>Apartment situat la ULTIMUL ETAJ</b>					
<i>construit in perioada:</i>					
2011 ÷ prezent	25.070	41.780	54.320	66.850	98.610
1990 ÷ 2010	23.310	38.850	50.510	62.180	91.700
1978 ÷ 1989	21.210	35.340	45.940	56.540	83.390
1967 ÷ 1977	19.460	32.430	42.160	51.890	76.530
inainte de anul 1967	15.970	26.610	34.590	42.570	62.790

••• Strict pentru uzul Birourilor Notariale si pentru celelalte cazuri stabilite de lege •••



## ANEXA 18.1.2 - ZONA 33-A1

confort I

# APARTAMENTE IN BLOCURI DE LOCUINTE

STUDIU DE PIATA PENTRU ANUL 2017  
PRIVIND VALORILE MINIME IMOBILIARE IN MUNICIPIUL BUCURESTI

- VALORI IN EUR -

	1 CAMERA	2 CAMERE	3 CAMERE	4 CAMERE	5 CAMERE
<b>Apartment situat la PARTER</b>					
<i>construit in perioada:</i>					
2011 ÷ prezent	25.450	42.420	55.140	67.860	100.100
1990 ÷ 2010	23.660	39.450	51.280	63.110	93.090
1978 ÷ 1989	21.530	35.880	46.640	57.400	84.660
1967 ÷ 1977	19.750	32.920	42.790	52.670	77.700
inainte de anul 1967	16.210	27.010	35.110	43.220	63.750
<b>Apartment situat la ETAJ INTERMEDIAR (etajele 1 ÷ 4)</b>					
<i>construit in perioada:</i>					
2011 ÷ prezent	27.550	45.910	59.690	73.460	108.350
1990 ÷ 2010	25.620	42.700	55.510	68.320	100.770
1978 ÷ 1989	23.300	38.830	50.480	62.130	91.650
1967 ÷ 1977	21.380	35.640	46.330	57.010	84.100
inainte de anul 1967	17.550	29.240	38.010	46.780	69.000
<b>Apartment situat la ETAJ SUPERIOR (et. 5 ÷ penultimul et.)</b>					
<i>construit in perioada:</i>					
2011 ÷ prezent	26.240	43.720	56.840	69.960	103.200
1990 ÷ 2010	24.400	40.660	52.860	65.060	95.970
1978 ÷ 1989	22.190	36.980	48.080	59.170	87.280
1967 ÷ 1977	20.360	33.940	44.120	54.300	80.100
inainte de anul 1967	16.710	27.850	36.200	44.550	65.720
<b>Apartment situat la ULTIMUL ETAJ</b>					
<i>construit in perioada:</i>					
2011 ÷ prezent	23.880	39.790	51.730	63.670	93.910
1990 ÷ 2010	22.200	37.010	48.110	59.210	87.330
1978 ÷ 1989	20.190	33.660	43.750	53.850	79.430
1967 ÷ 1977	18.530	30.880	40.150	49.420	72.880
inainte de anul 1967	15.210	25.340	32.940	40.540	59.810

••• Strict pentru uzul Birourilor Notariale si pentru celelalte cazuri stabilite de lege •••





## ANEXA 18.1.3 - ZONA 33-A1

confort II

# APARTAMENTE IN BLOCURI DE LOCUINTE

STUDIU DE PIATA PENTRU ANUL 2017  
PRIVIND VALORILE MINIME IMOBILIARE IN MUNICIPIUL BUCURESTI

- VALORI IN EUR -

	1 CAMERA	2 CAMERE	3 CAMERE	4 CAMERE	5 CAMERE
<b>Apartment situat la PARTER</b>					
<i>construit in perioada:</i>					
2011 ÷ prezent	17.560	27.480	36.640	45.810	--
1990 ÷ 2010	16.330	25.560	34.080	42.600	--
1978 ÷ 1989	14.850	23.250	30.990	38.740	--
1967 ÷ 1977	13.630	21.340	28.440	35.560	--
inainte de anul 1967	11.190	17.510	23.340	29.180	--
<b>Apartment situat la ETAJ INTERMEDIAR (etajele 1 ÷ 4)</b>					
<i>construit in perioada:</i>					
2011 ÷ prezent	19.010	29.750	39.670	49.590	--
1990 ÷ 2010	17.680	27.670	36.900	46.120	--
1978 ÷ 1989	16.080	25.170	33.560	41.940	--
1967 ÷ 1977	14.750	23.090	30.790	38.480	--
inainte de anul 1967	12.100	18.940	25.270	31.580	--
<b>Apartment situat la ETAJ SUPERIOR (et. 5 ÷ penultimul et.)</b>					
<i>construit in perioada:</i>					
2011 ÷ prezent	18.100	28.330	37.780	47.230	--
1990 ÷ 2010	16.840	26.350	35.140	43.910	--
1978 ÷ 1989	15.320	23.970	31.960	39.940	--
1967 ÷ 1977	14.050	21.990	29.330	36.650	--
inainte de anul 1967	11.530	18.050	24.060	30.080	--
<b>Apartment situat la ULTIMUL ETAJ</b>					
<i>construit in perioada:</i>					
2011 ÷ prezent	16.470	25.790	34.380	42.980	--
1990 ÷ 2010	15.320	23.980	31.980	39.970	--
1978 ÷ 1989	13.930	21.810	29.070	36.350	--
1967 ÷ 1977	12.780	20.010	26.680	33.360	--
inainte de anul 1967	10.490	16.420	21.900	27.370	--

••• Strict pentru uzul Birourilor Notariale si pentru celelalte cazuri stabilite de lege •••



## ANEXA 18.1.4 - ZONA 33-A1

confort III

# APARTAMENTE IN BLOCURI DE LOCUINTE

STUDIU DE PIATA PENTRU ANUL 2017  
PRIVIND VALORILE MINIME IMOBILIARE IN MUNICIPIUL BUCURESTI

- VALORI IN EUR -

	1 CAMERA	2 CAMERE	3 CAMERE	4 CAMERE	5 CAMERE
<b>Apartment situat la PARTER</b>					
<i>construit in perioada:</i>					
2011 ÷ prezent	14.930	23.360	29.200	38.940	--
1990 ÷ 2010	13.880	21.730	27.160	36.210	--
1978 ÷ 1989	12.620	19.760	24.700	32.930	--
1967 ÷ 1977	11.590	18.130	22.660	30.220	--
inainte de anul 1967	9.510	14.870	18.590	24.790	--
<b>Apartment situat la ETAJ INTERMEDIAR (etajele 1 ÷ 4)</b>					
<i>construit in perioada:</i>					
2011 ÷ prezent	16.160	25.290	31.610	42.150	--
1990 ÷ 2010	15.030	23.520	29.400	39.200	--
1978 ÷ 1989	13.670	21.390	26.730	35.650	--
1967 ÷ 1977	12.540	19.630	24.530	32.710	--
inainte de anul 1967	10.290	16.100	20.130	26.840	--
<b>Apartment situat la ETAJ SUPERIOR (et. 5 ÷ penultimul et.)</b>					
<i>construit in perioada:</i>					
2011 ÷ prezent	15.390	24.090	30.110	40.140	--
1990 ÷ 2010	14.310	22.400	28.000	37.330	--
1978 ÷ 1989	13.010	20.370	25.470	33.950	--
1967 ÷ 1977	11.940	18.690	23.370	31.160	--
inainte de anul 1967	9.800	15.340	19.180	25.570	--
<b>Apartment situat la ULTIMUL ETAJ</b>					
<i>construit in perioada:</i>					
2011 ÷ prezent	14.000	21.920	27.400	36.530	--
1990 ÷ 2010	13.020	20.380	25.480	33.980	--
1978 ÷ 1989	11.840	18.540	23.180	30.890	--
1967 ÷ 1977	10.860	17.010	21.270	28.350	--
inainte de anul 1967	8.910	13.960	17.450	23.270	--

••• Strict pentru uzul Birourilor Notariale si pentru celelalte cazuri stabilite de lege •••



## ANEXA 18.2.1 - ZONA 33-A2

confort I sport

# APARTAMENTE IN BLOCURI DE LOCUINTE

STUDIU DE PIATA PENTRU ANUL 2017  
PRIVIND VALORILE MINIME IMOBILIARE IN MUNICIPIUL BUCURESTI

- VALORI IN EUR -

	1 CAMERA	2 CAMERE	3 CAMERE	4 CAMERE	5 CAMERE
<b>Apartment situat la PARTER</b>					
<i>construit in perioada:</i>					
2011 ÷ prezent	27.900	46.500	60.460	74.420	109.760
1990 ÷ 2010	25.950	43.260	56.230	69.210	102.080
1978 ÷ 1989	23.490	39.150	50.890	62.640	92.390
1967 ÷ 1977	21.560	35.920	46.700	57.480	84.770
inainte de anul 1967	17.680	29.480	38.320	47.160	69.560
<b>Apartment situat la ETAJ INTERMEDIAR (etajele 1 ÷ 4)</b>					
<i>construit in perioada:</i>					
2011 ÷ prezent	30.210	50.350	65.450	80.550	118.810
1990 ÷ 2010	28.100	46.820	60.860	74.920	110.500
1978 ÷ 1989	25.430	42.380	55.080	67.800	100.010
1967 ÷ 1977	23.330	38.880	50.550	62.220	91.770
inainte de anul 1967	19.140	31.900	41.470	51.050	75.300
<b>Apartment situat la ETAJ SUPERIOR (et. 5 ÷ penultimul et.)</b>					
<i>construit in perioada:</i>					
2011 ÷ prezent	28.770	47.950	62.330	76.710	113.150
1990 ÷ 2010	26.750	44.590	57.960	71.340	105.240
1978 ÷ 1989	24.220	40.360	52.470	64.570	95.250
1967 ÷ 1977	22.220	37.040	48.140	59.260	87.400
inainte de anul 1967	18.230	30.390	39.500	48.620	71.710
<b>Apartment situat la ULTIMUL ETAJ</b>					
<i>construit in perioada:</i>					
2011 ÷ prezent	26.180	43.630	56.720	69.810	102.970
1990 ÷ 2010	24.340	40.580	52.750	64.920	95.770
1978 ÷ 1989	22.040	36.720	47.750	58.760	86.670
1967 ÷ 1977	20.220	33.700	43.810	53.920	79.540
inainte de anul 1967	16.600	27.650	35.950	44.240	65.250

••• Strict pentru uzul Birourilor Notariale si pentru celelalte cazuri stabilite de lege •••



## ANEXA 18.2.2 - ZONA 33-A2

confort I

# APARTAMENTE IN BLOCURI DE LOCUINTE

STUDIU DE PIATA PENTRU ANUL 2017  
PRIVIND VALORILE MINIME IMOBILIARE IN MUNICIPIUL BUCURESTI

- VALORI IN EUR -

	1 CAMERA	2 CAMERE	3 CAMERE	4 CAMERE	5 CAMERE
<b>Apartment situat la PARTER</b>					
<i>construit in perioada:</i>					
2011 ÷ prezent	26.580	44.290	57.580	70.870	104.530
1990 ÷ 2010	24.710	41.190	53.560	65.910	97.210
1978 ÷ 1989	22.370	37.280	48.470	59.650	87.990
1967 ÷ 1977	20.520	34.220	44.480	54.740	80.740
inainte de anul 1967	16.840	28.070	36.490	44.910	66.250
<b>Apartment situat la ETAJ INTERMEDIAR (etajele 1 ÷ 4)</b>					
<i>construit in perioada:</i>					
2011 ÷ prezent	28.770	47.950	62.330	76.710	113.150
1990 ÷ 2010	26.750	44.590	57.960	71.340	105.240
1978 ÷ 1989	24.220	40.360	52.470	64.570	95.250
1967 ÷ 1977	22.220	37.040	48.140	59.260	87.400
inainte de anul 1967	18.230	30.390	39.500	48.620	71.710
<b>Apartment situat la ETAJ SUPERIOR (et. 5 ÷ penultimul et.)</b>					
<i>construit in perioada:</i>					
2011 ÷ prezent	27.400	45.660	59.370	73.060	107.770
1990 ÷ 2010	25.480	42.470	55.210	67.950	100.220
1978 ÷ 1989	23.060	38.440	49.970	61.500	90.710
1967 ÷ 1977	21.160	35.270	45.850	56.430	83.240
inainte de anul 1967	17.370	28.940	37.630	46.300	68.300
<b>Apartment situat la ULTIMUL ETAJ</b>					
<i>construit in perioada:</i>					
2011 ÷ prezent	24.930	41.550	54.020	66.480	98.070
1990 ÷ 2010	23.190	38.640	50.240	61.830	91.200
1978 ÷ 1989	20.990	34.980	45.470	55.970	82.540
1967 ÷ 1977	19.250	32.090	41.730	51.350	75.750
inainte de anul 1967	15.800	26.340	34.240	42.130	62.150

••• Strict pentru uzul Birourilor Notariale si pentru celelalte cazuri stabilite de lege •••



## ANEXA 18.2.3 - ZONA 33-A2

confort II

# APARTAMENTE IN BLOCURI DE LOCUINTE

STUDIU DE PIATA PENTRU ANUL 2017  
PRIVIND VALORILE MINIME IMOBILIARE IN MUNICIPIUL BUCURESTI

- VALORI IN EUR -

	1 CAMERA	2 CAMERE	3 CAMERE	4 CAMERE	5 CAMERE
<b>Apartment situat la PARTER</b>					
<i>construit in perioada:</i>					
2011 ÷ prezent	18.340	28.700	38.270	47.840	--
1990 ÷ 2010	17.060	26.690	35.590	44.490	--
1978 ÷ 1989	15.440	24.160	32.220	40.270	--
1967 ÷ 1977	14.160	22.170	29.560	36.950	--
inainte de anul 1967	11.620	18.190	24.260	30.320	--
<b>Apartment situat la ETAJ INTERMEDIAR (etajele 1 ÷ 4)</b>					
<i>construit in perioada:</i>					
2011 ÷ prezent	19.850	31.070	41.430	51.780	--
1990 ÷ 2010	18.460	28.890	38.530	48.150	--
1978 ÷ 1989	16.710	26.160	34.870	43.580	--
1967 ÷ 1977	15.340	23.990	31.990	40.000	--
inainte de anul 1967	12.580	19.690	26.260	32.810	--
<b>Apartment situat la ETAJ SUPERIOR (et. 5 ÷ penultimul et.)</b>					
<i>construit in perioada:</i>					
2011 ÷ prezent	18.900	29.590	39.450	49.310	--
1990 ÷ 2010	17.580	27.520	36.700	45.870	--
1978 ÷ 1989	15.920	24.910	33.210	41.510	--
1967 ÷ 1977	14.610	22.860	30.470	38.090	--
inainte de anul 1967	11.980	18.760	25.000	31.250	--
<b>Apartment situat la ULTIMUL ETAJ</b>					
<i>construit in perioada:</i>					
2011 ÷ prezent	17.200	26.930	35.910	44.870	--
1990 ÷ 2010	16.000	25.040	33.390	41.740	--
1978 ÷ 1989	14.480	22.660	30.220	37.780	--
1967 ÷ 1977	13.290	20.800	27.730	34.660	--
inainte de anul 1967	10.900	17.060	22.760	28.440	--

••• Strict pentru uzul Birourilor Notariale si pentru celelalte cazuri stabilite de lege •••



## ANEXA 18.2.4 - ZONA 33-A2

confort III

# APARTAMENTE IN BLOCURI DE LOCUINTE

STUDIU DE PIATA PENTRU ANUL 2017  
PRIVIND VALORILE MINIME IMOBILIARE IN MUNICIPIUL BUCURESTI

- VALORI IN EUR -

	1 CAMERA	2 CAMERE	3 CAMERE	4 CAMERE	5 CAMERE
<b>Apartment situat la PARTER</b>					
<i>construit in perioada:</i>					
2011 ÷ prezent	15.590	24.400	30.490	40.660	--
1990 ÷ 2010	14.490	22.690	28.360	37.810	--
1978 ÷ 1989	13.120	20.530	25.670	34.230	--
1967 ÷ 1977	12.040	18.850	23.560	31.400	--
inainte de anul 1967	9.880	15.460	19.330	25.770	--
<b>Apartment situat la ETAJ INTERMEDIAR (etajele 1 ÷ 4)</b>					
<i>construit in perioada:</i>					
2011 ÷ prezent	16.870	26.410	33.020	44.010	--
1990 ÷ 2010	15.690	24.560	30.700	40.940	--
1978 ÷ 1989	14.200	22.230	27.790	37.050	--
1967 ÷ 1977	13.030	20.400	25.500	33.990	--
inainte de anul 1967	10.700	16.740	20.920	27.890	--
<b>Apartment situat la ETAJ SUPERIOR (et. 5 ÷ penultimul et.)</b>					
<i>construit in perioada:</i>					
2011 ÷ prezent	16.070	25.150	31.440	41.920	--
1990 ÷ 2010	14.940	23.390	29.240	38.980	--
1978 ÷ 1989	13.530	21.170	26.460	35.280	--
1967 ÷ 1977	12.410	19.430	24.280	32.380	--
inainte de anul 1967	10.180	15.940	19.920	26.560	--
<b>Apartment situat la ULTIMUL ETAJ</b>					
<i>construit in perioada:</i>					
2011 ÷ prezent	14.630	22.890	28.610	38.150	--
1990 ÷ 2010	13.600	21.290	26.610	35.480	--
1978 ÷ 1989	12.310	19.260	24.090	32.100	--
1967 ÷ 1977	11.300	17.680	22.100	29.470	--
inainte de anul 1967	9.270	14.500	18.130	24.180	--

••• Strict pentru uzul Birourilor Notariale si pentru celelalte cazuri stabilite de lege •••



## ANEXA 18.3.1 - ZONA 33-A3

confort I sport

# APARTAMENTE IN BLOCURI DE LOCUINTE

STUDIU DE PIATA PENTRU ANUL 2017  
PRIVIND VALORILE MINIME IMOBILIARE IN MUNICIPIUL BUCURESTI

- VALORI IN EUR -

	1 CAMERA	2 CAMERE	3 CAMERE	4 CAMERE	5 CAMERE
<b><i>Apartment situat la PARTER</i></b>					
<i>construit in perioada:</i>					
2011 ÷ prezent	27.240	45.400	59.010	72.640	107.140
1990 ÷ 2010	25.330	42.220	54.880	67.550	99.640
1978 ÷ 1989	23.030	38.400	49.920	61.440	90.620
1967 ÷ 1977	21.150	35.240	45.810	56.380	83.150
inainte de anul 1967	17.350	28.910	37.590	46.260	68.230
<b><i>Apartment situat la ETAJ INTERMEDIAR (etajele 1 ÷ 4)</i></b>					
<i>construit in perioada:</i>					
2011 ÷ prezent	29.480	49.150	63.880	78.630	115.980
1990 ÷ 2010	27.420	45.700	59.420	73.120	107.860
1978 ÷ 1989	24.930	41.570	54.040	66.500	98.090
1967 ÷ 1977	22.880	38.140	49.590	61.020	90.020
inainte de anul 1967	18.770	31.300	40.680	50.070	73.860
<b><i>Apartment situat la ETAJ SUPERIOR (et. 5 ÷ penultimul et.)</i></b>					
<i>construit in perioada:</i>					
2011 ÷ prezent	28.080	46.800	60.840	74.880	110.450
1990 ÷ 2010	26.120	43.530	56.580	69.640	102.730
1978 ÷ 1989	23.750	39.590	51.470	63.340	93.420
1967 ÷ 1977	21.800	36.320	47.220	58.120	85.730
inainte de anul 1967	17.880	29.810	38.740	47.690	70.340
<b><i>Apartment situat la ULTIMUL ETAJ</i></b>					
<i>construit in perioada:</i>					
2011 ÷ prezent	25.550	42.590	55.370	68.140	100.520
1990 ÷ 2010	23.770	39.610	51.490	63.380	93.480
1978 ÷ 1989	21.620	36.020	46.830	57.640	85.010
1967 ÷ 1977	19.840	33.050	42.970	52.890	78.010
inainte de anul 1967	16.270	27.120	35.260	43.400	64.010

••• Strict pentru uzul Birourilor Notariale si pentru celelalte cazuri stabilite de lege •••



## ANEXA 18.3.2 - ZONA 33-A3

confort I

# APARTAMENTE IN BLOCURI DE LOCUINTE

STUDIU DE PIATA PENTRU ANUL 2017  
PRIVIND VALORILE MINIME IMOBILIARE IN MUNICIPIUL BUCURESTI

- VALORI IN EUR -

	1 CAMERA	2 CAMERE	3 CAMERE	4 CAMERE	5 CAMERE
<b>Apartment situat la PARTER</b>					
<i>construit in perioada:</i>					
2011 ÷ prezent	25.950	43.240	56.210	69.170	102.040
1990 ÷ 2010	24.130	40.210	52.280	64.340	94.900
1978 ÷ 1989	21.940	36.570	47.540	58.510	86.300
1967 ÷ 1977	20.130	33.560	43.630	53.700	79.190
inainte de anul 1967	16.520	27.540	35.800	44.060	64.980
<b>Apartment situat la ETAJ INTERMEDIAR (etajele 1 ÷ 4)</b>					
<i>construit in perioada:</i>					
2011 ÷ prezent	28.080	46.800	60.840	74.880	110.450
1990 ÷ 2010	26.120	43.530	56.580	69.640	102.730
1978 ÷ 1989	23.750	39.590	51.470	63.340	93.420
1967 ÷ 1977	21.800	36.320	47.220	58.120	85.730
inainte de anul 1967	17.880	29.810	38.740	47.690	70.340
<b>Apartment situat la ETAJ SUPERIOR (et. 5 ÷ penultimul et.)</b>					
<i>construit in perioada:</i>					
2011 ÷ prezent	26.740	44.570	57.940	71.320	105.190
1990 ÷ 2010	24.880	41.450	53.890	66.330	97.830
1978 ÷ 1989	22.620	37.700	49.010	60.320	88.970
1967 ÷ 1977	20.750	34.590	44.970	55.360	81.650
inainte de anul 1967	17.030	28.390	36.900	45.420	66.990
<b>Apartment situat la ULTIMUL ETAJ</b>					
<i>construit in perioada:</i>					
2011 ÷ prezent	24.340	40.560	52.730	64.900	95.730
1990 ÷ 2010	22.630	37.720	49.040	60.360	89.030
1978 ÷ 1989	20.580	34.310	44.600	54.890	80.960
1967 ÷ 1977	18.890	31.490	40.920	50.370	74.300
inainte de anul 1967	15.500	25.830	33.580	41.330	60.960

••• Strict pentru uzul Birourilor Notariale si pentru celelalte cazuri stabilite de lege •••





## ANEXA 18.3.3 - ZONA 33-A3

confort II

# APARTAMENTE IN BLOCURI DE LOCUINTE

STUDIU DE PIATA PENTRU ANUL 2017  
PRIVIND VALORILE MINIME IMOBILIARE IN MUNICIPIUL BUCURESTI

- VALORI IN EUR -

	1 CAMERA	2 CAMERE	3 CAMERE	4 CAMERE	5 CAMERE
<b>Apartment situat la PARTER</b>					
<i>construit in perioada:</i>					
2011 ÷ prezent	17.900	28.020	37.360	46.690	--
1990 ÷ 2010	16.640	26.060	34.740	43.430	--
1978 ÷ 1989	15.140	23.700	31.600	39.500	--
1967 ÷ 1977	13.890	21.750	28.990	36.240	--
inainte de anul 1967	11.400	17.840	23.790	29.740	--
<b>Apartment situat la ETAJ INTERMEDIAR (etajele 1 ÷ 4)</b>					
<i>construit in perioada:</i>					
2011 ÷ prezent	19.370	30.330	40.440	50.550	--
1990 ÷ 2010	18.020	28.210	37.600	47.010	--
1978 ÷ 1989	16.390	25.650	34.200	42.750	--
1967 ÷ 1977	15.030	23.540	31.390	39.240	--
inainte de anul 1967	12.340	19.320	25.750	32.190	--
<b>Apartment situat la ETAJ SUPERIOR (et. 5 ÷ penultimul et.)</b>					
<i>construit in perioada:</i>					
2011 ÷ prezent	18.450	28.890	38.510	48.140	--
1990 ÷ 2010	17.160	26.870	35.810	44.770	--
1978 ÷ 1989	15.610	24.430	32.570	40.710	--
1967 ÷ 1977	14.320	22.420	29.890	37.370	--
inainte de anul 1967	11.750	18.390	24.520	30.650	--
<b>Apartment situat la ULTIMUL ETAJ</b>					
<i>construit in perioada:</i>					
2011 ÷ prezent	16.800	26.280	35.050	43.800	--
1990 ÷ 2010	15.610	24.440	32.590	40.740	--
1978 ÷ 1989	14.200	22.230	29.640	37.050	--
1967 ÷ 1977	13.030	20.400	27.210	34.000	--
inainte de anul 1967	10.690	16.740	22.320	27.900	--

••• Strict pentru uzul Birourilor Notariale si pentru celelalte cazuri stabilite de lege •••



## ANEXA 18.3.4 - ZONA 33-A3

confort III

# APARTAMENTE IN BLOCURI DE LOCUINTE

STUDIU DE PIATA PENTRU ANUL 2017  
PRIVIND VALORILE MINIME IMOBILIARE IN MUNICIPIUL BUCURESTI

- VALORI IN EUR -

	1 CAMERA	2 CAMERE	3 CAMERE	4 CAMERE	5 CAMERE
<b>Apartment situat la PARTER</b>					
<i>construit in perioada:</i>					
2011 ÷ prezent	15.210	23.820	29.760	39.690	--
1990 ÷ 2010	14.150	22.150	27.680	36.920	--
1978 ÷ 1989	12.860	20.140	25.180	33.570	--
1967 ÷ 1977	11.810	18.480	23.100	30.800	--
inainte de anul 1967	9.690	15.170	18.950	25.280	--
<b>Apartment situat la ETAJ INTERMEDIAR (etajele 1 ÷ 4)</b>					
<i>construit in perioada:</i>					
2011 ÷ prezent	16.470	25.780	32.220	42.970	--
1990 ÷ 2010	15.320	23.980	29.970	39.960	--
1978 ÷ 1989	13.930	21.810	27.260	36.340	--
1967 ÷ 1977	12.780	20.010	25.010	33.350	--
inainte de anul 1967	10.490	16.420	20.520	27.370	--
<b>Apartment situat la ETAJ SUPERIOR (et. 5 ÷ penultimul et.)</b>					
<i>construit in perioada:</i>					
2011 ÷ prezent	15.690	24.550	30.690	40.920	--
1990 ÷ 2010	14.580	22.840	28.540	38.060	--
1978 ÷ 1989	13.270	20.760	25.960	34.610	--
1967 ÷ 1977	12.170	19.050	23.820	31.760	--
inainte de anul 1967	9.990	15.640	19.550	26.060	--
<b>Apartment situat la ULTIMUL ETAJ</b>					
<i>construit in perioada:</i>					
2011 ÷ prezent	14.270	22.340	27.930	37.240	--
1990 ÷ 2010	13.270	20.780	25.980	34.630	--
1978 ÷ 1989	12.070	18.890	23.620	31.500	--
1967 ÷ 1977	11.080	17.340	21.680	28.900	--
inainte de anul 1967	9.090	14.230	17.790	23.720	--

••• Strict pentru uzul Birourilor Notariale si pentru celelalte cazuri stabilite de lege •••



## ANEXA 18.4.1 - ZONA 33-B1

confort I sport

# APARTAMENTE IN BLOCURI DE LOCUINTE

STUDIU DE PIATA PENTRU ANUL 2017  
PRIVIND VALORILE MINIME IMOBILIARE IN MUNICIPIUL BUCURESTI

- VALORI IN EUR -

	1 CAMERA	2 CAMERE	3 CAMERE	4 CAMERE	5 CAMERE
<b>Apartment situat la PARTER</b>					
<i>construit in perioada:</i>					
2011 ÷ prezent	29.010	48.340	62.840	77.350	114.080
1990 ÷ 2010	26.980	44.960	58.450	71.920	106.100
1978 ÷ 1989	24.410	40.690	52.890	65.100	96.020
1967 ÷ 1977	22.400	37.340	48.540	59.740	88.110
inainte de anul 1967	18.380	30.630	39.830	49.010	72.300
<b>Apartment situat la ETAJ INTERMEDIAR (etajele 1 ÷ 4)</b>					
<i>construit in perioada:</i>					
2011 ÷ prezent	31.400	52.330	68.020	83.720	123.490
1990 ÷ 2010	29.200	48.670	63.260	77.860	114.840
1978 ÷ 1989	26.430	44.040	57.260	70.470	103.950
1967 ÷ 1977	24.250	40.420	52.540	64.670	95.380
inainte de anul 1967	19.890	33.160	43.110	53.050	78.270
<b>Apartment situat la ETAJ SUPERIOR (et. 5 ÷ penultimul et.)</b>					
<i>construit in perioada:</i>					
2011 ÷ prezent	29.900	49.840	64.780	79.730	117.610
1990 ÷ 2010	27.810	46.350	60.250	74.150	109.380
1978 ÷ 1989	25.170	41.950	54.530	67.110	98.990
1967 ÷ 1977	23.090	38.490	50.040	61.590	90.840
inainte de anul 1967	18.950	31.590	41.060	50.540	74.530
<b>Apartment situat la ULTIMUL ETAJ</b>					
<i>construit in perioada:</i>					
2011 ÷ prezent	27.210	45.350	58.960	72.560	107.020
1990 ÷ 2010	25.310	42.180	54.830	67.480	99.530
1978 ÷ 1989	22.900	38.170	49.620	61.070	90.080
1967 ÷ 1977	21.020	35.030	45.530	56.050	82.660
inainte de anul 1967	17.240	28.740	37.360	45.980	67.820

••• Strict pentru uzul Birourilor Notariale si pentru celelalte cazuri stabilite de lege •••



## ANEXA 18.4.2 - ZONA 33-B1

confort I

# APARTAMENTE IN BLOCURI DE LOCUINTE

STUDIU DE PIATA PENTRU ANUL 2017  
PRIVIND VALORILE MINIME IMOBILIARE IN MUNICIPIUL BUCURESTI

- VALORI IN EUR -

	1 CAMERA	2 CAMERE	3 CAMERE	4 CAMERE	5 CAMERE
<b>Apartment situat la PARTER</b>					
<i>construit in perioada:</i>					
2011 ÷ prezent	27.620	46.030	59.850	73.660	108.650
1990 ÷ 2010	25.690	42.810	55.660	68.500	101.040
1978 ÷ 1989	23.250	38.750	50.370	62.000	91.450
1967 ÷ 1977	21.340	35.560	46.220	56.890	83.920
inainte de anul 1967	17.510	29.180	37.930	46.680	68.860
<b>Apartment situat la ETAJ INTERMEDIAR (etajele 1 ÷ 4)</b>					
<i>construit in perioada:</i>					
2011 ÷ prezent	29.900	49.840	64.780	79.730	117.610
1990 ÷ 2010	27.810	46.350	60.250	74.150	109.380
1978 ÷ 1989	25.170	41.950	54.530	67.110	98.990
1967 ÷ 1977	23.090	38.490	50.040	61.590	90.840
inainte de anul 1967	18.950	31.590	41.060	50.540	74.530
<b>Apartment situat la ETAJ SUPERIOR (et. 5 ÷ penultimul et.)</b>					
<i>construit in perioada:</i>					
2011 ÷ prezent	28.470	47.460	61.690	75.940	112.010
1990 ÷ 2010	26.490	44.140	57.380	70.620	104.170
1978 ÷ 1989	23.960	39.950	51.940	63.910	94.280
1967 ÷ 1977	22.000	36.660	47.650	58.660	86.520
inainte de anul 1967	18.050	30.070	39.100	48.120	70.990
<b>Apartment situat la ULTIMUL ETAJ</b>					
<i>construit in perioada:</i>					
2011 ÷ prezent	25.910	43.190	56.150	69.110	101.930
1990 ÷ 2010	24.100	40.170	52.210	64.270	94.790
1978 ÷ 1989	21.810	36.360	47.260	58.170	85.800
1967 ÷ 1977	20.020	33.360	43.370	53.380	78.720
inainte de anul 1967	16.420	27.370	35.590	43.800	64.590

••• Strict pentru uzul Birourilor Notariale si pentru celelalte cazuri stabilite de lege •••



## ANEXA 18.4.3 - ZONA 33-B1

confort II

# APARTAMENTE IN BLOCURI DE LOCUINTE

STUDIU DE PIATA PENTRU ANUL 2017  
PRIVIND VALORILE MINIME IMOBILIARE IN MUNICIPIUL BUCURESTI

- VALORI IN EUR -

	1 CAMERA	2 CAMERE	3 CAMERE	4 CAMERE	5 CAMERE
<b>Apartment situat la PARTER</b>					
<i>construit in perioada:</i>					
2011 ÷ prezent	19.050	29.830	39.780	49.720	--
1990 ÷ 2010	17.720	27.750	36.990	46.240	--
1978 ÷ 1989	16.050	25.110	33.480	41.850	--
1967 ÷ 1977	14.720	23.040	30.720	38.410	--
inainte de anul 1967	12.080	18.910	25.210	31.510	--
<b>Apartment situat la ETAJ INTERMEDIAR (etajele 1 ÷ 4)</b>					
<i>construit in perioada:</i>					
2011 ÷ prezent	20.630	32.300	43.060	53.820	--
1990 ÷ 2010	19.190	30.030	40.050	50.050	--
1978 ÷ 1989	17.370	27.180	36.250	45.300	--
1967 ÷ 1977	15.940	24.940	33.260	41.570	--
inainte de anul 1967	13.070	20.460	27.280	34.110	--
<b>Apartment situat la ETAJ SUPERIOR (et. 5 ÷ penultimul et.)</b>					
<i>construit in perioada:</i>					
2011 ÷ prezent	19.650	30.750	41.010	51.260	--
1990 ÷ 2010	18.280	28.600	38.140	47.670	--
1978 ÷ 1989	16.530	25.880	34.520	43.150	--
1967 ÷ 1977	15.170	23.750	31.670	39.600	--
inainte de anul 1967	12.450	19.490	25.980	32.490	--
<b>Apartment situat la ULTIMUL ETAJ</b>					
<i>construit in perioada:</i>					
2011 ÷ prezent	17.880	27.980	37.320	46.650	--
1990 ÷ 2010	16.630	26.020	34.710	43.380	--
1978 ÷ 1989	15.050	23.560	31.400	39.260	--
1967 ÷ 1977	13.810	21.620	28.830	36.030	--
inainte de anul 1967	11.330	17.730	23.650	29.560	--

••• Strict pentru uzul Birourilor Notariale si pentru celelalte cazuri stabilite de lege •••



## ANEXA 18.4.4 - ZONA 33-B1

confort III

# APARTAMENTE IN BLOCURI DE LOCUINTE

STUDIU DE PIATA PENTRU ANUL 2017  
PRIVIND VALORILE MINIME IMOBILIARE IN MUNICIPIUL BUCURESTI

- VALORI IN EUR -

	1 CAMERA	2 CAMERE	3 CAMERE	4 CAMERE	5 CAMERE
<b>Apartment situat la PARTER</b>					
<i>construit in perioada:</i>					
2011 ÷ prezent	16.210	25.360	31.690	42.260	--
1990 ÷ 2010	15.070	23.590	29.480	39.310	--
1978 ÷ 1989	13.630	21.350	26.680	35.580	--
1967 ÷ 1977	12.510	19.590	24.480	32.640	--
inainte de anul 1967	10.270	16.070	20.090	26.790	--
<b>Apartment situat la ETAJ INTERMEDIAR (etajele 1 ÷ 4)</b>					
<i>construit in perioada:</i>					
2011 ÷ prezent	17.540	27.450	34.310	45.750	--
1990 ÷ 2010	16.310	25.520	31.910	42.550	--
1978 ÷ 1989	14.760	23.100	28.880	38.510	--
1967 ÷ 1977	13.540	21.200	26.500	35.330	--
inainte de anul 1967	11.110	17.400	21.740	28.990	--
<b>Apartment situat la ETAJ SUPERIOR (et. 5 ÷ penultimul et.)</b>					
<i>construit in perioada:</i>					
2011 ÷ prezent	16.700	26.140	32.680	43.570	--
1990 ÷ 2010	15.530	24.310	30.390	40.520	--
1978 ÷ 1989	14.060	22.010	27.510	36.670	--
1967 ÷ 1977	12.900	20.190	25.240	33.660	--
inainte de anul 1967	10.590	16.560	20.710	27.610	--
<b>Apartment situat la ULTIMUL ETAJ</b>					
<i>construit in perioada:</i>					
2011 ÷ prezent	15.200	23.790	29.740	39.650	--
1990 ÷ 2010	14.130	22.120	27.650	36.870	--
1978 ÷ 1989	12.790	20.030	25.030	33.370	--
1967 ÷ 1977	11.740	18.370	22.970	30.620	--
inainte de anul 1967	9.630	15.070	18.850	25.130	--

••• Strict pentru uzul Birourilor Notariale si pentru celelalte cazuri stabilite de lege •••



## ANEXA 18.5.1 - ZONA 33-B2

confort I sport

# APARTAMENTE IN BLOCURI DE LOCUINTE

STUDIU DE PIATA PENTRU ANUL 2017  
PRIVIND VALORILE MINIME IMOBILIARE IN MUNICIPIUL BUCURESTI

- VALORI IN EUR -

	1 CAMERA	2 CAMERE	3 CAMERE	4 CAMERE	5 CAMERE
<b>Apartment situat la PARTER</b>					
<i>construit in perioada:</i>					
2011 ÷ prezent	29.820	49.690	64.600	79.500	117.260
1990 ÷ 2010	27.730	46.210	60.080	73.930	109.060
1978 ÷ 1989	25.090	41.820	54.370	66.920	98.700
1967 ÷ 1977	23.030	38.380	49.890	61.410	90.570
inainte de anul 1967	18.890	31.490	40.930	50.380	74.320
<b>Apartment situat la ETAJ INTERMEDIAR (etajele 1 ÷ 4)</b>					
<i>construit in perioada:</i>					
2011 ÷ prezent	32.270	53.780	69.930	86.060	126.940
1990 ÷ 2010	30.010	50.020	65.030	80.030	118.050
1978 ÷ 1989	27.160	45.270	58.850	72.430	106.840
1967 ÷ 1977	24.930	41.540	54.010	66.470	98.040
inainte de anul 1967	20.450	34.080	44.310	54.540	80.450
<b>Apartment situat la ETAJ SUPERIOR (et. 5 ÷ penultimul et.)</b>					
<i>construit in perioada:</i>					
2011 ÷ prezent	30.740	51.230	66.590	81.960	120.890
1990 ÷ 2010	28.590	47.640	61.930	76.220	112.430
1978 ÷ 1989	25.870	43.120	56.050	68.990	101.750
1967 ÷ 1977	23.740	39.560	51.440	63.310	93.370
inainte de anul 1967	19.480	32.460	42.200	51.940	76.610
<b>Apartment situat la ULTIMUL ETAJ</b>					
<i>construit in perioada:</i>					
2011 ÷ prezent	27.970	46.620	60.600	74.580	110.010
1990 ÷ 2010	26.010	43.350	56.350	69.360	102.310
1978 ÷ 1989	23.540	39.240	51.000	62.780	92.600
1967 ÷ 1977	21.600	36.000	46.800	57.610	84.980
inainte de anul 1967	17.720	29.550	38.410	47.270	69.720

••• Strict pentru uzul Birourilor Notariale si pentru celelalte cazuri stabilite de lege •••



## ANEXA 18.5.2 - ZONA 33-B2

confort I

# APARTAMENTE IN BLOCURI DE LOCUINTE

STUDIU DE PIATA PENTRU ANUL 2017  
PRIVIND VALORILE MINIME IMOBILIARE IN MUNICIPIUL BUCURESTI

- VALORI IN EUR -

	1 CAMERA	2 CAMERE	3 CAMERE	4 CAMERE	5 CAMERE
<b>Apartment situat la PARTER</b>					
<i>construit in perioada:</i>					
2011 ÷ prezent	28.390	47.320	61.520	75.720	111.680
1990 ÷ 2010	26.400	44.010	57.220	70.420	103.860
1978 ÷ 1989	23.900	39.830	51.790	63.730	94.000
1967 ÷ 1977	21.930	36.550	47.510	58.480	86.260
inainte de anul 1967	18.000	29.990	38.990	47.990	70.780
<b>Apartment situat la ETAJ INTERMEDIAR (etajele 1 ÷ 4)</b>					
<i>construit in perioada:</i>					
2011 ÷ prezent	30.740	51.230	66.590	81.960	120.890
1990 ÷ 2010	28.590	47.640	61.930	76.220	112.430
1978 ÷ 1989	25.870	43.120	56.050	68.990	101.750
1967 ÷ 1977	23.740	39.560	51.440	63.310	93.370
inainte de anul 1967	19.480	32.460	42.200	51.940	76.610
<b>Apartment situat la ETAJ SUPERIOR (et. 5 ÷ penultimul et.)</b>					
<i>construit in perioada:</i>					
2011 ÷ prezent	29.270	48.790	63.420	78.050	115.140
1990 ÷ 2010	27.220	45.370	58.980	72.590	107.070
1978 ÷ 1989	24.630	41.070	53.380	65.700	96.910
1967 ÷ 1977	22.600	37.680	48.980	60.290	88.920
inainte de anul 1967	18.550	30.920	40.190	49.470	72.970
<b>Apartment situat la ULTIMUL ETAJ</b>					
<i>construit in perioada:</i>					
2011 ÷ prezent	26.640	44.390	57.720	71.030	104.780
1990 ÷ 2010	24.770	41.290	53.670	66.060	97.440
1978 ÷ 1989	22.420	37.370	48.580	59.780	88.180
1967 ÷ 1977	20.570	34.290	44.580	54.860	80.930
inainte de anul 1967	16.880	28.140	36.580	45.020	66.400

••• Strict pentru uzul Birourilor Notariale si pentru celelalte cazuri stabilite de lege •••





## ANEXA 18.5.3 - ZONA 33-B2

confort II

# APARTAMENTE IN BLOCURI DE LOCUINTE

STUDIU DE PIATA PENTRU ANUL 2017  
PRIVIND VALORILE MINIME IMOBILIARE IN MUNICIPIUL BUCURESTI

- VALORI IN EUR -

	1 CAMERA	2 CAMERE	3 CAMERE	4 CAMERE	5 CAMERE
<b>Apartment situat la PARTER</b>					
<i>construit in perioada:</i>					
2011 ÷ prezent	19.590	30.670	40.890	51.110	--
1990 ÷ 2010	18.220	28.520	38.030	47.530	--
1978 ÷ 1989	16.490	25.810	34.420	43.020	--
1967 ÷ 1977	15.130	23.690	31.580	39.470	--
inainte de anul 1967	12.410	19.440	25.910	32.390	--
<b>Apartment situat la ETAJ INTERMEDIAR (etajele 1 ÷ 4)</b>					
<i>construit in perioada:</i>					
2011 ÷ prezent	21.210	33.190	44.260	55.320	--
1990 ÷ 2010	19.720	30.870	41.160	51.460	--
1978 ÷ 1989	17.850	27.940	37.250	46.570	--
1967 ÷ 1977	16.380	25.640	34.190	42.730	--
inainte de anul 1967	13.440	21.040	28.040	35.060	--
<b>Apartment situat la ETAJ SUPERIOR (et. 5 ÷ penultimul et.)</b>					
<i>construit in perioada:</i>					
2011 ÷ prezent	20.190	31.610	42.150	52.690	--
1990 ÷ 2010	18.790	29.400	39.200	49.010	--
1978 ÷ 1989	17.000	26.610	35.470	44.350	--
1967 ÷ 1977	15.600	24.420	32.560	40.690	--
inainte de anul 1967	12.800	20.040	26.710	33.390	--
<b>Apartment situat la ULTIMUL ETAJ</b>					
<i>construit in perioada:</i>					
2011 ÷ prezent	18.380	28.770	38.360	47.950	--
1990 ÷ 2010	17.100	26.750	35.670	44.590	--
1978 ÷ 1989	15.470	24.220	32.290	40.360	--
1967 ÷ 1977	14.200	22.220	29.630	37.040	--
inainte de anul 1967	11.650	18.230	24.310	30.390	--

••• Strict pentru uzul Birourilor Notariale si pentru celelalte cazuri stabilite de lege •••



## ANEXA 18.5.4 - ZONA 33-B2

confort III

# APARTAMENTE IN BLOCURI DE LOCUINTE

STUDIU DE PIATA PENTRU ANUL 2017  
PRIVIND VALORILE MINIME IMOBILIARE IN MUNICIPIUL BUCURESTI

- VALORI IN EUR -

	1 CAMERA	2 CAMERE	3 CAMERE	4 CAMERE	5 CAMERE
<b>Apartment situat la PARTER</b>					
<i>construit in perioada:</i>					
2011 ÷ prezent	16.660	26.070	32.580	43.440	--
1990 ÷ 2010	15.490	24.240	30.300	40.410	--
1978 ÷ 1989	14.020	21.930	27.430	36.560	--
1967 ÷ 1977	12.860	20.130	25.160	33.560	--
inainte de anul 1967	10.560	16.510	20.650	27.530	--
<b>Apartment situat la ETAJ INTERMEDIAR (etajele 1 ÷ 4)</b>					
<i>construit in perioada:</i>					
2011 ÷ prezent	18.030	28.220	35.270	47.030	--
1990 ÷ 2010	16.770	26.240	32.800	43.740	--
1978 ÷ 1989	15.170	23.750	29.690	39.590	--
1967 ÷ 1977	13.930	21.790	27.240	36.320	--
inainte de anul 1967	11.430	17.880	22.350	29.800	--
<b>Apartment situat la ETAJ SUPERIOR (et. 5 ÷ penultimul et.)</b>					
<i>construit in perioada:</i>					
2011 ÷ prezent	17.170	26.880	33.590	44.780	--
1990 ÷ 2010	15.970	24.990	31.240	41.650	--
1978 ÷ 1989	14.450	22.610	28.270	37.700	--
1967 ÷ 1977	13.260	20.760	25.940	34.590	--
inainte de anul 1967	10.880	17.030	21.280	28.380	--
<b>Apartment situat la ULTIMUL ETAJ</b>					
<i>construit in perioada:</i>					
2011 ÷ prezent	15.620	24.460	30.570	40.750	--
1990 ÷ 2010	14.520	22.740	28.420	37.900	--
1978 ÷ 1989	13.150	20.580	25.730	34.310	--
1967 ÷ 1977	12.070	18.890	23.610	31.480	--
inainte de anul 1967	9.900	15.500	19.370	25.830	--

••• Strict pentru uzul Birourilor Notariale si pentru celelalte cazuri stabilite de lege •••



## ANEXA 18.6.1 - ZONA 33-B3

confort I sport

# APARTAMENTE IN BLOCURI DE LOCUINTE

STUDIU DE PIATA PENTRU ANUL 2017  
PRIVIND VALORILE MINIME IMOBILIARE IN MUNICIPIUL BUCURESTI

- VALORI IN EUR -

	1 CAMERA	2 CAMERE	3 CAMERE	4 CAMERE	5 CAMERE
<b>Apartment situat la PARTER</b>					
<i>construit in perioada:</i>					
2011 ÷ prezent	30.630	51.050	66.350	81.660	120.460
1990 ÷ 2010	28.480	47.470	61.710	75.950	112.020
1978 ÷ 1989	25.780	42.960	55.850	68.740	101.390
1967 ÷ 1977	23.650	39.420	51.250	63.080	93.030
inainte de anul 1967	19.410	32.350	42.050	51.750	76.340
<b>Apartment situat la ETAJ INTERMEDIAR (etajele 1 ÷ 4)</b>					
<i>construit in perioada:</i>					
2011 ÷ prezent	33.150	55.250	71.820	88.400	130.390
1990 ÷ 2010	30.830	51.380	66.800	82.220	121.270
1978 ÷ 1989	27.900	46.510	60.450	74.410	109.750
1967 ÷ 1977	25.610	42.670	55.480	68.280	100.710
inainte de anul 1967	21.010	35.020	45.520	56.030	82.640
<b>Apartment situat la ETAJ SUPERIOR (et. 5 ÷ penultimul et.)</b>					
<i>construit in perioada:</i>					
2011 ÷ prezent	31.570	52.620	68.410	84.190	124.180
1990 ÷ 2010	29.370	48.930	63.620	78.300	115.490
1978 ÷ 1989	26.570	44.290	57.580	70.870	104.520
1967 ÷ 1977	24.390	40.640	52.830	65.030	95.920
inainte de anul 1967	20.010	33.350	43.350	53.360	78.700
<b>Apartment situat la ULTIMUL ETAJ</b>					
<i>construit in perioada:</i>					
2011 ÷ prezent	28.730	47.890	62.250	76.620	113.010
1990 ÷ 2010	26.720	44.540	57.890	71.250	105.090
1978 ÷ 1989	24.190	40.310	52.390	64.480	95.120
1967 ÷ 1977	22.190	36.990	48.080	59.170	87.280
inainte de anul 1967	18.210	30.350	39.450	48.560	71.620

••• Strict pentru uzul Birourilor Notariale si pentru celelalte cazuri stabilite de lege •••



## ANEXA 18.6.2 - ZONA 33-B3

confort I

# APARTAMENTE IN BLOCURI DE LOCUINTE

STUDIU DE PIATA PENTRU ANUL 2017  
PRIVIND VALORILE MINIME IMOBILIARE IN MUNICIPIUL BUCURESTI

- VALORI IN EUR -

	1 CAMERA	2 CAMERE	3 CAMERE	4 CAMERE	5 CAMERE
<b>Apartment situat la PARTER</b>					
<i>construit in perioada:</i>					
2011 ÷ prezent	29.160	48.610	63.190	77.780	114.720
1990 ÷ 2010	27.120	45.210	58.770	72.330	106.690
1978 ÷ 1989	24.550	40.910	53.190	65.470	96.560
1967 ÷ 1977	22.520	37.540	48.810	60.080	88.610
inainte de anul 1967	18.480	30.810	40.050	49.290	72.700
<b>Apartment situat la ETAJ INTERMEDIAR (etajele 1 ÷ 4)</b>					
<i>construit in perioada:</i>					
2011 ÷ prezent	31.570	52.620	68.410	84.190	124.180
1990 ÷ 2010	29.370	48.930	63.620	78.300	115.490
1978 ÷ 1989	26.570	44.290	57.580	70.870	104.520
1967 ÷ 1977	24.390	40.640	52.830	65.030	95.920
inainte de anul 1967	20.010	33.350	43.350	53.360	78.700
<b>Apartment situat la ETAJ SUPERIOR (et. 5 ÷ penultimul et.)</b>					
<i>construit in perioada:</i>					
2011 ÷ prezent	30.060	50.110	65.150	80.190	118.260
1990 ÷ 2010	27.960	46.610	60.590	74.570	109.990
1978 ÷ 1989	25.300	42.180	54.840	67.490	99.550
1967 ÷ 1977	23.220	38.710	50.320	61.940	91.350
inainte de anul 1967	19.050	31.760	41.290	50.810	74.960
<b>Apartment situat la ULTIMUL ETAJ</b>					
<i>construit in perioada:</i>					
2011 ÷ prezent	27.360	45.600	59.290	72.970	107.630
1990 ÷ 2010	25.450	42.410	55.130	67.860	100.090
1978 ÷ 1989	23.030	38.390	49.900	61.420	90.590
1967 ÷ 1977	21.130	35.220	45.790	56.360	83.130
inainte de anul 1967	17.340	28.900	37.580	46.240	68.210

••• Strict pentru uzul Birourilor Notariale si pentru celelalte cazuri stabilite de lege •••



## ANEXA 18.6.3 - ZONA 33-B3

confort II

# APARTAMENTE IN BLOCURI DE LOCUINTE

STUDIU DE PIATA PENTRU ANUL 2017  
PRIVIND VALORILE MINIME IMOBILIARE IN MUNICIPIUL BUCURESTI

- VALORI IN EUR -

	1 CAMERA	2 CAMERE	3 CAMERE	4 CAMERE	5 CAMERE
<b>Apartment situat la PARTER</b>					
<i>construit in perioada:</i>					
2011 ÷ prezent	20.120	31.500	42.000	52.500	--
1990 ÷ 2010	18.720	29.290	39.060	48.820	--
1978 ÷ 1989	16.940	26.510	35.350	44.190	--
1967 ÷ 1977	15.540	24.330	32.440	40.550	--
inainte de anul 1967	12.760	19.970	26.610	33.270	--
<b>Apartment situat la ETAJ INTERMEDIAR (etajele 1 ÷ 4)</b>					
<i>construit in perioada:</i>					
2011 ÷ prezent	21.780	34.100	45.460	56.830	--
1990 ÷ 2010	20.260	31.710	42.280	52.850	--
1978 ÷ 1989	18.340	28.700	38.270	47.840	--
1967 ÷ 1977	16.830	26.340	35.120	43.900	--
inainte de anul 1967	13.800	21.610	28.820	36.010	--
<b>Apartment situat la ETAJ SUPERIOR (et. 5 ÷ penultimul et.)</b>					
<i>construit in perioada:</i>					
2011 ÷ prezent	20.750	32.470	43.300	54.120	--
1990 ÷ 2010	19.290	30.200	40.270	50.340	--
1978 ÷ 1989	17.460	27.330	36.450	45.550	--
1967 ÷ 1977	16.030	25.080	33.440	41.810	--
inainte de anul 1967	13.140	20.580	27.450	34.300	--
<b>Apartment situat la ULTIMUL ETAJ</b>					
<i>construit in perioada:</i>					
2011 ÷ prezent	18.880	29.550	39.400	49.250	--
1990 ÷ 2010	17.560	27.480	36.640	45.810	--
1978 ÷ 1989	15.890	24.880	33.160	41.450	--
1967 ÷ 1977	14.590	22.830	30.430	38.040	--
inainte de anul 1967	11.970	18.730	24.970	31.210	--

••• Strict pentru uzul Birourilor Notariale si pentru celelalte cazuri stabilite de lege •••



## ANEXA 18.6.4 - ZONA 33-B3

confort III

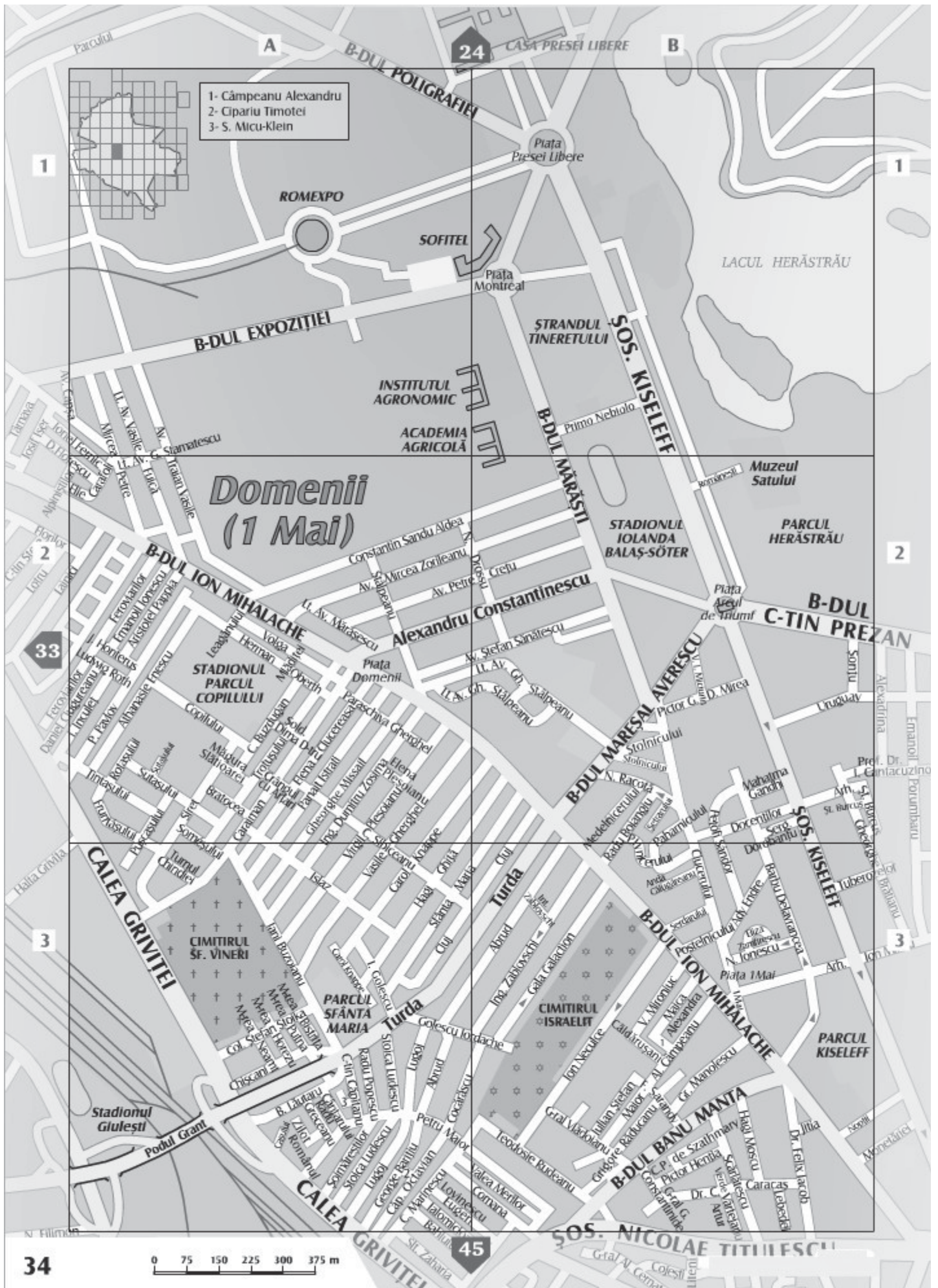
# APARTAMENTE IN BLOCURI DE LOCUINTE

STUDIU DE PIATA PENTRU ANUL 2017  
PRIVIND VALORILE MINIME IMOBILIARE IN MUNICIPIUL BUCURESTI

- VALORI IN EUR -

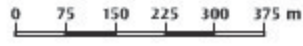
	1 CAMERA	2 CAMERE	3 CAMERE	4 CAMERE	5 CAMERE
<b><i>Apartment situat la PARTER</i></b>					
<i>construit in perioada:</i>					
2011 ÷ prezent	17.110	26.770	33.470	44.630	--
1990 ÷ 2010	15.910	24.900	31.130	41.500	--
1978 ÷ 1989	14.400	22.530	28.170	37.570	--
1967 ÷ 1977	13.220	20.680	25.850	34.470	--
inainte de anul 1967	10.840	16.970	21.210	28.280	--
<b><i>Apartment situat la ETAJ INTERMEDIAR (etajele 1 ÷ 4)</i></b>					
<i>construit in perioada:</i>					
2011 ÷ prezent	18.520	28.990	36.220	48.310	--
1990 ÷ 2010	17.220	26.960	33.690	44.930	--
1978 ÷ 1989	15.590	24.390	30.490	40.660	--
1967 ÷ 1977	14.300	22.390	27.980	37.310	--
inainte de anul 1967	11.730	18.370	22.960	30.610	--
<b><i>Apartment situat la ETAJ SUPERIOR (et. 5 ÷ penultimul et.)</i></b>					
<i>construit in perioada:</i>					
2011 ÷ prezent	17.630	27.600	34.500	46.000	--
1990 ÷ 2010	16.400	25.670	32.090	42.780	--
1978 ÷ 1989	14.840	23.230	29.040	38.720	--
1967 ÷ 1977	13.620	21.330	26.650	35.540	--
inainte de anul 1967	11.180	17.490	21.860	29.150	--
<b><i>Apartment situat la ULTIMUL ETAJ</i></b>					
<i>construit in perioada:</i>					
2011 ÷ prezent	16.050	25.120	31.400	41.860	--
1990 ÷ 2010	14.920	23.360	29.200	38.930	--
1978 ÷ 1989	13.510	21.140	26.430	35.240	--
1967 ÷ 1977	12.390	19.400	24.250	32.340	--
inainte de anul 1967	10.170	15.920	19.890	26.530	--

••• Strict pentru uzul Birourilor Notariale si pentru celelalte cazuri stabilite de lege •••

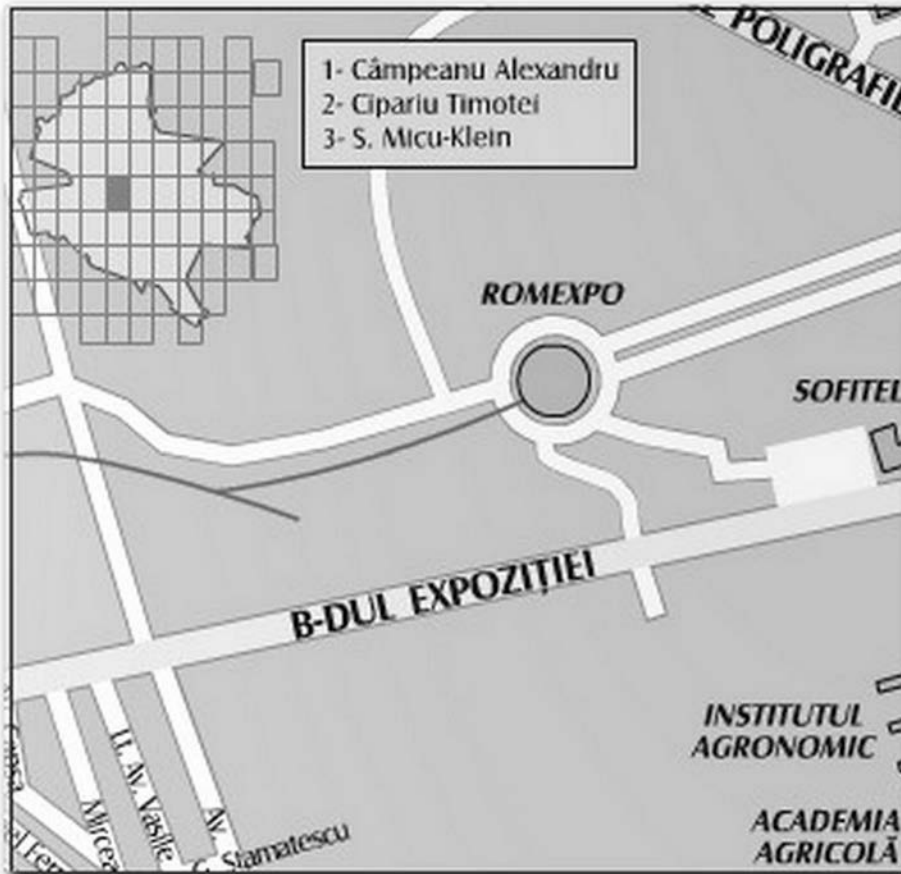


- 1- Câmpeanu Alexandru
- 2- Cipariu Timotei
- 3- S. Micu-Klein

## Domenii (1 Mai)



## ZONA 34 — A1

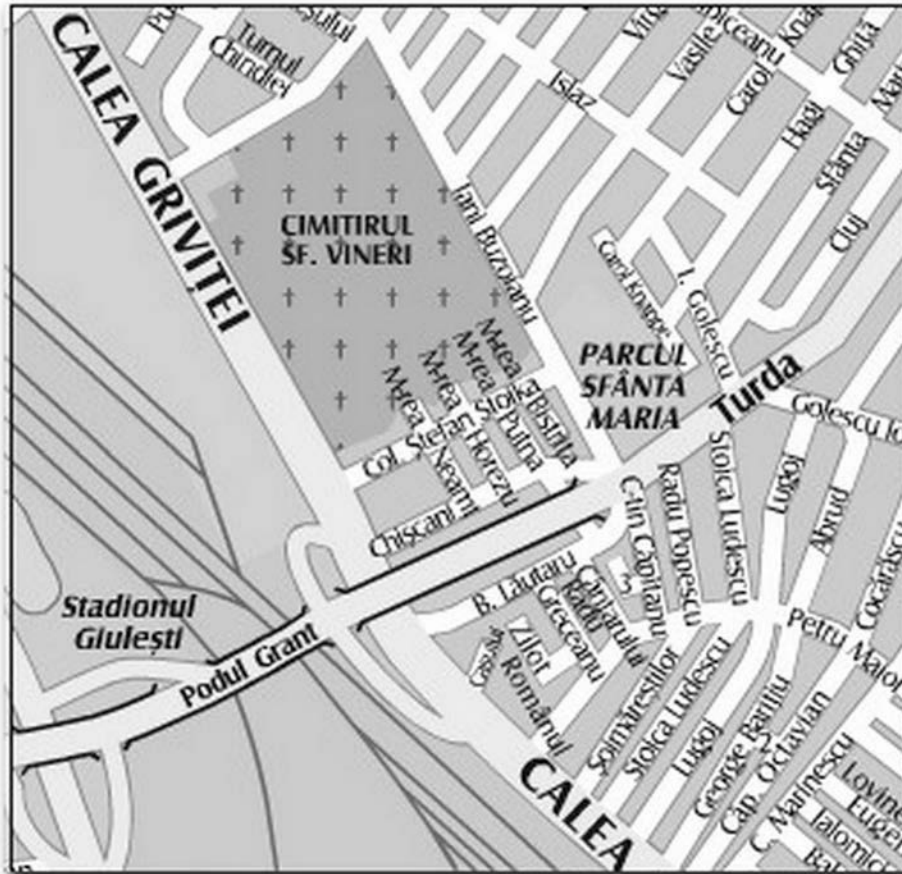


## ZONA 34 — A2

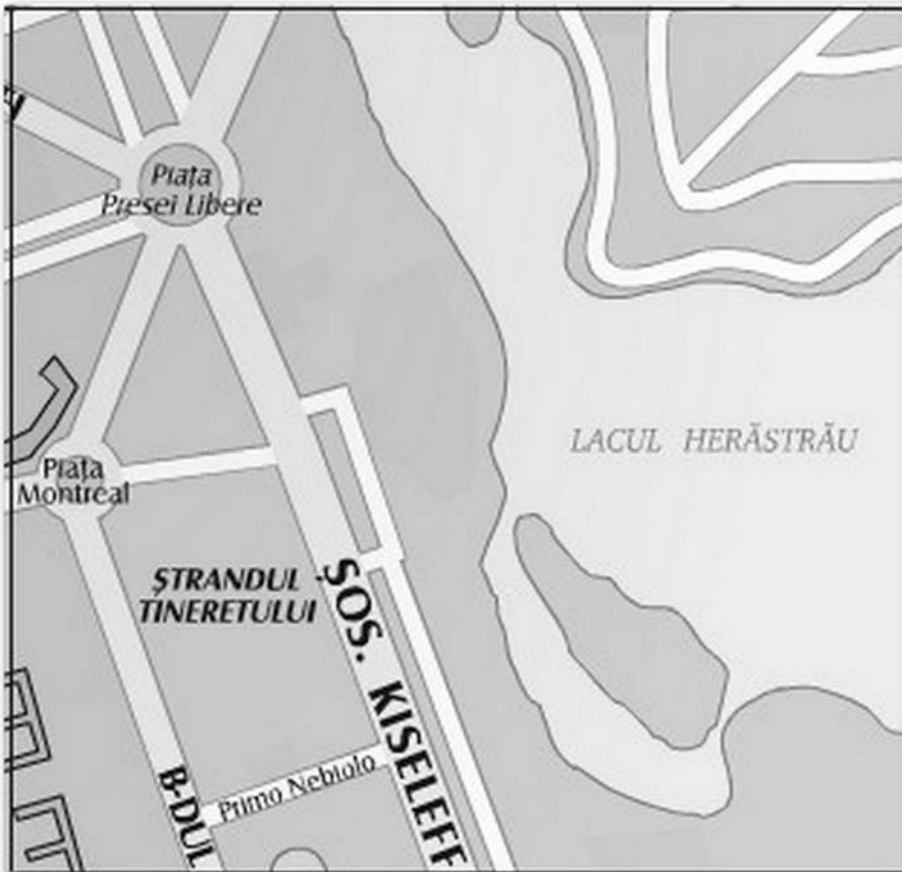




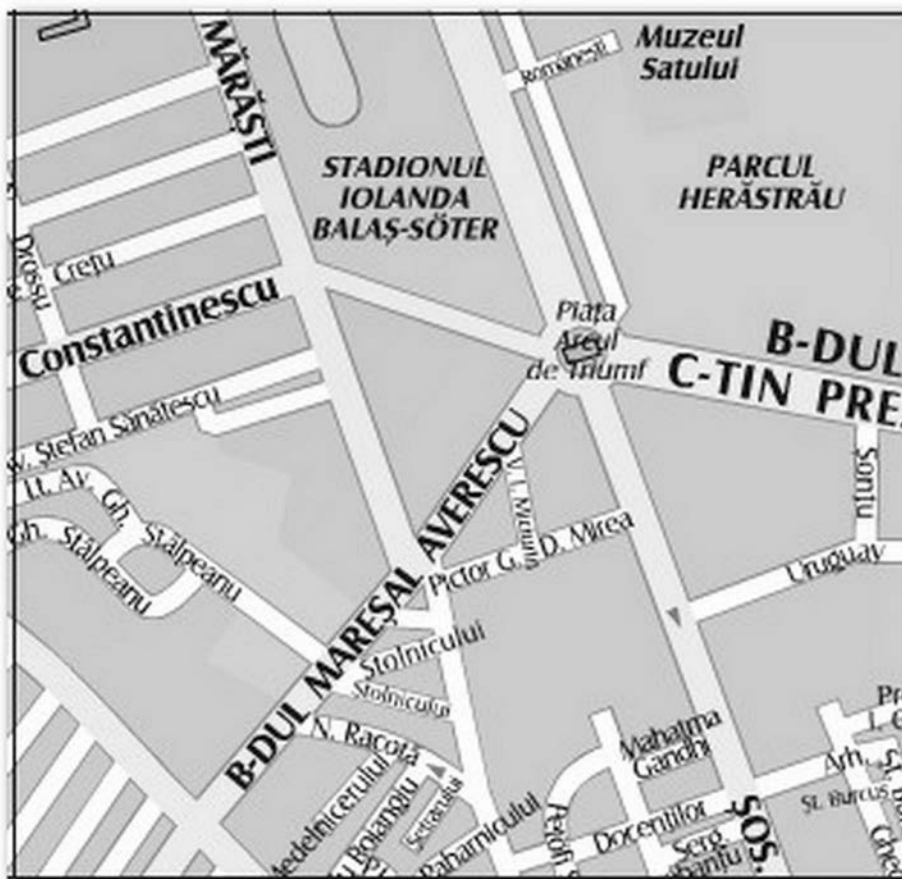
ZONA 34 — A3



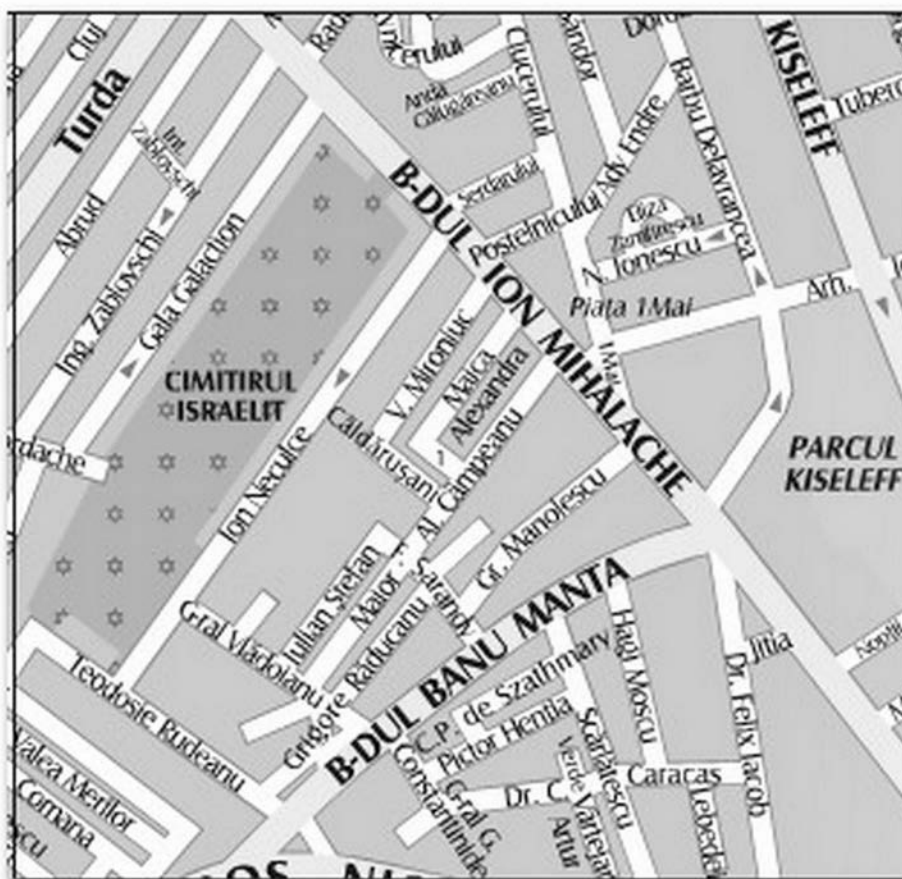
ZONA 34 — B1



ZONA 34 — B2



ZONA 34 — B3





## ANEXA 19.1.1 - ZONA 34-A1

confort I sport

# APARTAMENTE IN BLOCURI DE LOCUINTE

STUDIU DE PIATA PENTRU ANUL 2017  
PRIVIND VALORILE MINIME IMOBILIARE IN MUNICIPIUL BUCURESTI

- VALORI IN EUR -

	1 CAMERA	2 CAMERE	3 CAMERE	4 CAMERE	5 CAMERE
<b>Apartment situat la PARTER</b>					
<i>construit in perioada:</i>					
2011 ÷ prezent	37.310	62.180	80.830	99.490	146.740
1990 ÷ 2010	34.700	57.820	75.170	92.520	136.470
1978 ÷ 1989	31.400	52.330	68.040	83.740	123.520
1967 ÷ 1977	28.820	48.030	62.430	76.850	113.350
inainte de anul 1967	23.640	39.400	51.230	63.050	92.990
<b>Apartment situat la ETAJ INTERMEDIAR (etajele 1 ÷ 4)</b>					
<i>construit in perioada:</i>					
2011 ÷ prezent	40.390	67.300	87.490	107.690	158.840
1990 ÷ 2010	37.560	62.600	81.370	100.150	147.720
1978 ÷ 1989	33.990	56.650	73.650	90.640	133.700
1967 ÷ 1977	31.190	51.990	67.580	83.180	122.680
inainte de anul 1967	25.600	42.660	55.450	68.250	100.670
<b>Apartment situat la ETAJ SUPERIOR (et. 5 ÷ penultimul et.)</b>					
<i>construit in perioada:</i>					
2011 ÷ prezent	38.460	64.100	83.330	102.560	151.280
1990 ÷ 2010	35.770	59.610	77.500	95.390	140.690
1978 ÷ 1989	32.370	53.960	70.140	86.330	127.330
1967 ÷ 1977	29.710	49.510	64.360	79.220	116.850
inainte de anul 1967	24.370	40.620	52.810	65.000	95.880
<b>Apartment situat la ULTIMUL ETAJ</b>					
<i>construit in perioada:</i>					
2011 ÷ prezent	35.000	58.330	75.830	93.330	137.670
1990 ÷ 2010	32.550	54.250	70.520	86.800	128.020
1978 ÷ 1989	29.460	49.100	63.820	78.560	115.870
1967 ÷ 1977	27.030	45.060	58.580	72.090	106.330
inainte de anul 1967	22.180	36.970	48.060	59.140	87.250

••• Strict pentru uzul Birourilor Notariale si pentru celelalte cazuri stabilite de lege •••



## ANEXA 19.1.2 - ZONA 34-A1

confort I

# APARTAMENTE IN BLOCURI DE LOCUINTE

STUDIU DE PIATA PENTRU ANUL 2017  
PRIVIND VALORILE MINIME IMOBILIARE IN MUNICIPIUL BUCURESTI

- VALORI IN EUR -

	1 CAMERA	2 CAMERE	3 CAMERE	4 CAMERE	5 CAMERE
<b>Apartment situat la PARTER</b>					
<i>construit in perioada:</i>					
2011 ÷ prezent	35.530	59.210	76.980	94.750	139.750
1990 ÷ 2010	33.050	55.070	71.600	88.120	129.970
1978 ÷ 1989	29.900	49.850	64.800	79.750	117.630
1967 ÷ 1977	27.450	45.740	59.460	73.180	107.950
inainte de anul 1967	22.510	37.520	48.790	60.050	88.570
<b>Apartment situat la ETAJ INTERMEDIAR (etajele 1 ÷ 4)</b>					
<i>construit in perioada:</i>					
2011 ÷ prezent	38.460	64.100	83.330	102.560	151.280
1990 ÷ 2010	35.770	59.610	77.500	95.390	140.690
1978 ÷ 1989	32.370	53.960	70.140	86.330	127.330
1967 ÷ 1977	29.710	49.510	64.360	79.220	116.850
inainte de anul 1967	24.370	40.620	52.810	65.000	95.880
<b>Apartment situat la ETAJ SUPERIOR (et. 5 ÷ penultimul et.)</b>					
<i>construit in perioada:</i>					
2011 ÷ prezent	36.630	61.050	79.370	97.670	144.070
1990 ÷ 2010	34.060	56.770	73.810	90.840	133.990
1978 ÷ 1989	30.840	51.390	66.800	82.220	121.270
1967 ÷ 1977	28.290	47.160	61.300	75.440	111.280
inainte de anul 1967	23.210	38.690	50.290	61.900	91.310
<b>Apartment situat la ULTIMUL ETAJ</b>					
<i>construit in perioada:</i>					
2011 ÷ prezent	33.330	55.560	72.220	88.890	131.110
1990 ÷ 2010	31.000	51.670	67.170	82.670	121.930
1978 ÷ 1989	28.050	46.760	60.790	74.820	110.350
1967 ÷ 1977	25.750	42.910	55.780	68.650	101.270
inainte de anul 1967	21.120	35.210	45.770	56.330	83.090

••• Strict pentru uzul Birourilor Notariale si pentru celelalte cazuri stabilite de lege •••



## ANEXA 19.1.3 - ZONA 34-A1

confort II

# APARTAMENTE IN BLOCURI DE LOCUINTE

STUDIU DE PIATA PENTRU ANUL 2017  
PRIVIND VALORILE MINIME IMOBILIARE IN MUNICIPIUL BUCURESTI

- VALORI IN EUR -

	1 CAMERA	2 CAMERE	3 CAMERE	4 CAMERE	5 CAMERE
<b>Apartment situat la PARTER</b>					
<i>construit in perioada:</i>					
2011 ÷ prezent	24.520	38.380	51.170	63.950	--
1990 ÷ 2010	22.800	35.690	47.580	59.480	--
1978 ÷ 1989	20.630	32.300	43.070	53.840	--
1967 ÷ 1977	18.940	29.640	39.510	49.400	--
inainte de anul 1967	15.540	24.320	32.430	40.530	--
<b>Apartment situat la ETAJ INTERMEDIAR (etajele 1 ÷ 4)</b>					
<i>construit in perioada:</i>					
2011 ÷ prezent	26.540	41.530	55.380	69.230	--
1990 ÷ 2010	24.680	38.630	51.510	64.380	--
1978 ÷ 1989	22.340	34.970	46.620	58.270	--
1967 ÷ 1977	20.490	32.080	42.780	53.470	--
inainte de anul 1967	16.820	26.330	35.100	43.880	--
<b>Apartment situat la ETAJ SUPERIOR (et. 5 ÷ penultimul et.)</b>					
<i>construit in perioada:</i>					
2011 ÷ prezent	25.280	39.550	52.750	65.930	--
1990 ÷ 2010	23.500	36.790	49.060	61.320	--
1978 ÷ 1989	21.270	33.300	44.400	55.500	--
1967 ÷ 1977	19.520	30.550	40.740	50.920	--
inainte de anul 1967	16.020	25.070	33.420	41.790	--
<b>Apartment situat la ULTIMUL ETAJ</b>					
<i>construit in perioada:</i>					
2011 ÷ prezent	23.000	36.000	48.000	59.990	--
1990 ÷ 2010	21.390	33.480	44.640	55.800	--
1978 ÷ 1989	19.360	30.300	40.400	50.500	--
1967 ÷ 1977	17.760	27.800	37.080	46.340	--
inainte de anul 1967	14.580	22.820	30.420	38.020	--

••• Strict pentru uzul Birourilor Notariale si pentru celelalte cazuri stabilite de lege •••



## ANEXA 19.1.4 - ZONA 34-A1

confort III

# APARTAMENTE IN BLOCURI DE LOCUINTE

STUDIU DE PIATA PENTRU ANUL 2017  
PRIVIND VALORILE MINIME IMOBILIARE IN MUNICIPIUL BUCURESTI

- VALORI IN EUR -

	1 CAMERA	2 CAMERE	3 CAMERE	4 CAMERE	5 CAMERE
<b>Apartment situat la PARTER</b>					
<i>construit in perioada:</i>					
2011 ÷ prezent	20.840	32.620	40.770	54.370	--
1990 ÷ 2010	19.380	30.330	37.910	50.550	--
1978 ÷ 1989	17.540	27.460	34.320	45.760	--
1967 ÷ 1977	16.100	25.190	31.500	41.990	--
inainte de anul 1967	13.210	20.680	25.840	34.450	--
<b>Apartment situat la ETAJ INTERMEDIAR (etajele 1 ÷ 4)</b>					
<i>construit in perioada:</i>					
2011 ÷ prezent	22.560	35.310	44.140	58.850	--
1990 ÷ 2010	20.980	32.830	41.040	54.720	--
1978 ÷ 1989	18.990	29.720	37.150	49.530	--
1967 ÷ 1977	17.430	27.270	34.080	45.450	--
inainte de anul 1967	14.290	22.380	27.970	37.290	--
<b>Apartment situat la ETAJ SUPERIOR (et. 5 ÷ penultimul et.)</b>					
<i>construit in perioada:</i>					
2011 ÷ prezent	21.480	33.630	42.040	56.050	--
1990 ÷ 2010	19.980	31.270	39.090	52.120	--
1978 ÷ 1989	18.090	28.300	35.380	47.170	--
1967 ÷ 1977	16.600	25.970	32.470	43.290	--
inainte de anul 1967	13.610	21.320	26.630	35.510	--
<b>Apartment situat la ULTIMUL ETAJ</b>					
<i>construit in perioada:</i>					
2011 ÷ prezent	19.550	30.600	38.250	50.990	--
1990 ÷ 2010	18.180	28.450	35.570	47.430	--
1978 ÷ 1989	16.450	25.750	32.200	42.920	--
1967 ÷ 1977	15.100	23.640	29.550	39.390	--
inainte de anul 1967	12.390	19.400	24.240	32.320	--

••• Strict pentru uzul Birourilor Notariale si pentru celelalte cazuri stabilite de lege •••



## ANEXA 19.2.1 - ZONA 34-A2

confort I sport

# APARTAMENTE IN BLOCURI DE LOCUINTE

STUDIU DE PIATA PENTRU ANUL 2017  
PRIVIND VALORILE MINIME IMOBILIARE IN MUNICIPIUL BUCURESTI

- VALORI IN EUR -

	1 CAMERA	2 CAMERE	3 CAMERE	4 CAMERE	5 CAMERE
<b>Apartment situat la PARTER</b>					
<i>construit in perioada:</i>					
2011 ÷ prezent	41.060	68.430	88.960	109.490	161.500
1990 ÷ 2010	38.180	63.640	82.740	101.830	150.190
1978 ÷ 1989	34.560	57.600	74.890	92.170	135.950
1967 ÷ 1977	31.710	52.860	68.720	84.580	124.750
inainte de anul 1967	26.020	43.370	56.390	69.390	102.360
<b>Apartment situat la ETAJ INTERMEDIAR (etajele 1 ÷ 4)</b>					
<i>construit in perioada:</i>					
2011 ÷ prezent	44.440	74.080	96.310	118.520	174.820
1990 ÷ 2010	41.330	68.900	89.560	110.230	162.590
1978 ÷ 1989	37.410	62.350	81.060	99.770	147.160
1967 ÷ 1977	34.330	57.220	74.390	91.560	135.040
inainte de anul 1967	28.170	46.950	61.040	75.120	110.800
<b>Apartment situat la ETAJ SUPERIOR (et. 5 ÷ penultimul et.)</b>					
<i>construit in perioada:</i>					
2011 ÷ prezent	42.330	70.560	91.710	112.880	166.500
1990 ÷ 2010	39.370	65.610	85.290	104.980	154.840
1978 ÷ 1989	35.630	59.380	77.200	95.010	140.150
1967 ÷ 1977	32.700	54.500	70.840	87.190	128.610
inainte de anul 1967	26.830	44.720	58.130	71.540	105.520
<b>Apartment situat la ULTIMUL ETAJ</b>					
<i>construit in perioada:</i>					
2011 ÷ prezent	38.520	64.200	83.460	102.720	151.510
1990 ÷ 2010	35.820	59.710	77.620	95.530	140.900
1978 ÷ 1989	32.430	54.040	70.260	86.470	127.530
1967 ÷ 1977	29.750	49.590	64.460	79.350	117.030
inainte de anul 1967	24.410	40.690	52.900	65.110	96.020

••• Strict pentru uzul Birourilor Notariale si pentru celelalte cazuri stabilite de lege •••



## ANEXA 19.2.2 - ZONA 34-A2

confort I

# APARTAMENTE IN BLOCURI DE LOCUINTE

STUDIU DE PIATA PENTRU ANUL 2017  
PRIVIND VALORILE MINIME IMOBILIARE IN MUNICIPIUL BUCURESTI

- VALORI IN EUR -

	1 CAMERA	2 CAMERE	3 CAMERE	4 CAMERE	5 CAMERE
<b>Apartment situat la PARTER</b>					
<i>construit in perioada:</i>					
2011 ÷ prezent	39.110	65.180	84.730	104.280	153.810
1990 ÷ 2010	36.370	60.620	78.800	96.980	143.050
1978 ÷ 1989	32.920	54.860	71.320	87.780	129.470
1967 ÷ 1977	30.200	50.350	65.440	80.550	118.810
inainte de anul 1967	24.790	41.310	53.700	66.090	97.480
<b>Apartment situat la ETAJ INTERMEDIAR (etajele 1 ÷ 4)</b>					
<i>construit in perioada:</i>					
2011 ÷ prezent	42.330	70.560	91.710	112.880	166.500
1990 ÷ 2010	39.370	65.610	85.290	104.980	154.840
1978 ÷ 1989	35.630	59.380	77.200	95.010	140.150
1967 ÷ 1977	32.700	54.500	70.840	87.190	128.610
inainte de anul 1967	26.830	44.720	58.130	71.540	105.520
<b>Apartment situat la ETAJ SUPERIOR (et. 5 ÷ penultimul et.)</b>					
<i>construit in perioada:</i>					
2011 ÷ prezent	40.310	67.190	87.340	107.500	158.570
1990 ÷ 2010	37.490	62.490	81.240	99.980	147.470
1978 ÷ 1989	33.940	56.560	73.520	90.490	133.480
1967 ÷ 1977	31.140	51.900	67.470	83.040	122.480
inainte de anul 1967	25.550	42.590	55.360	68.140	100.500
<b>Apartment situat la ULTIMUL ETAJ</b>					
<i>construit in perioada:</i>					
2011 ÷ prezent	36.690	61.140	79.490	97.830	144.300
1990 ÷ 2010	34.110	56.870	73.920	90.980	134.200
1978 ÷ 1989	30.880	51.470	66.910	82.340	121.460
1967 ÷ 1977	28.340	47.230	61.390	75.560	111.460
inainte de anul 1967	23.260	38.750	50.380	62.010	91.450

••• Strict pentru uzul Birourilor Notariale si pentru celelalte cazuri stabilite de lege •••





## ANEXA 19.2.3 - ZONA 34-A2

confort II

# APARTAMENTE IN BLOCURI DE LOCUINTE

STUDIU DE PIATA PENTRU ANUL 2017  
PRIVIND VALORILE MINIME IMOBILIARE IN MUNICIPIUL BUCURESTI

- VALORI IN EUR -

	1 CAMERA	2 CAMERE	3 CAMERE	4 CAMERE	5 CAMERE
<b>Apartment situat la PARTER</b>					
<i>construit in perioada:</i>					
2011 ÷ prezent	26.990	42.230	56.310	70.390	--
1990 ÷ 2010	25.090	39.270	52.370	65.460	--
1978 ÷ 1989	22.720	35.550	47.400	59.250	--
1967 ÷ 1977	20.840	32.620	43.490	54.370	--
inainte de anul 1967	17.110	26.760	35.690	44.610	--
<b>Apartment situat la ETAJ INTERMEDIAR (etajele 1 ÷ 4)</b>					
<i>construit in perioada:</i>					
2011 ÷ prezent	29.210	45.710	60.960	76.190	--
1990 ÷ 2010	27.160	42.520	56.690	70.860	--
1978 ÷ 1989	24.580	38.480	51.310	64.140	--
1967 ÷ 1977	22.560	35.310	47.080	58.850	--
inainte de anul 1967	18.510	28.980	38.640	48.290	--
<b>Apartment situat la ETAJ SUPERIOR (et. 5 ÷ penultimul et.)</b>					
<i>construit in perioada:</i>					
2011 ÷ prezent	27.820	43.540	58.050	72.560	--
1990 ÷ 2010	25.870	40.490	53.990	67.490	--
1978 ÷ 1989	23.420	36.650	48.870	61.080	--
1967 ÷ 1977	21.490	33.630	44.840	56.050	--
inainte de anul 1967	17.630	27.590	36.790	45.990	--
<b>Apartment situat la ULTIMUL ETAJ</b>					
<i>construit in perioada:</i>					
2011 ÷ prezent	25.320	39.620	52.830	66.030	--
1990 ÷ 2010	23.550	36.840	49.130	61.410	--
1978 ÷ 1989	21.310	33.350	44.470	55.580	--
1967 ÷ 1977	19.550	30.600	40.810	51.010	--
inainte de anul 1967	16.040	25.110	33.490	41.850	--

••• Strict pentru uzul Birourilor Notariale si pentru celelalte cazuri stabilite de lege •••



## ANEXA 19.2.4 - ZONA 34-A2

confort III

# APARTAMENTE IN BLOCURI DE LOCUINTE

STUDIU DE PIATA PENTRU ANUL 2017  
PRIVIND VALORILE MINIME IMOBILIARE IN MUNICIPIUL BUCURESTI

- VALORI IN EUR -

	1 CAMERA	2 CAMERE	3 CAMERE	4 CAMERE	5 CAMERE
<b>Apartment situat la PARTER</b>					
<i>construit in perioada:</i>					
2011 ÷ prezent	22.940	35.900	44.880	59.830	--
1990 ÷ 2010	21.330	33.380	41.740	55.640	--
1978 ÷ 1989	19.310	30.210	37.770	50.360	--
1967 ÷ 1977	17.720	27.730	34.660	46.220	--
inainte de anul 1967	14.540	22.760	28.440	37.920	--
<b>Apartment situat la ETAJ INTERMEDIAR (etajele 1 ÷ 4)</b>					
<i>construit in perioada:</i>					
2011 ÷ prezent	24.820	38.860	48.570	64.770	--
1990 ÷ 2010	23.090	36.140	45.180	60.230	--
1978 ÷ 1989	20.900	32.710	40.880	54.520	--
1967 ÷ 1977	19.180	30.020	37.520	50.030	--
inainte de anul 1967	15.740	24.630	30.780	41.040	--
<b>Apartment situat la ETAJ SUPERIOR (et. 5 ÷ penultimul et.)</b>					
<i>construit in perioada:</i>					
2011 ÷ prezent	23.650	37.010	46.260	61.680	--
1990 ÷ 2010	21.990	34.420	43.020	57.360	--
1978 ÷ 1989	19.900	31.150	38.940	51.920	--
1967 ÷ 1977	18.270	28.590	35.730	47.640	--
inainte de anul 1967	14.980	23.460	29.310	39.100	--
<b>Apartment situat la ULTIMUL ETAJ</b>					
<i>construit in perioada:</i>					
2011 ÷ prezent	21.520	33.680	42.100	56.120	--
1990 ÷ 2010	20.010	31.320	39.150	52.200	--
1978 ÷ 1989	18.120	28.350	35.430	47.250	--
1967 ÷ 1977	16.620	26.010	32.520	43.360	--
inainte de anul 1967	13.640	21.350	26.680	35.580	--

••• Strict pentru uzul Birourilor Notariale si pentru celelalte cazuri stabilite de lege •••



## ANEXA 19.3.1 - ZONA 34-A3

confort I sport

# APARTAMENTE IN BLOCURI DE LOCUINTE

STUDIU DE PIATA PENTRU ANUL 2017  
PRIVIND VALORILE MINIME IMOBILIARE IN MUNICIPIUL BUCURESTI

- VALORI IN EUR -

	1 CAMERA	2 CAMERE	3 CAMERE	4 CAMERE	5 CAMERE
<b>Apartment situat la PARTER</b>					
<i>construit in perioada:</i>					
2011 ÷ prezent	38.440	64.060	83.280	102.490	151.180
1990 ÷ 2010	35.740	59.570	77.450	95.330	140.600
1978 ÷ 1989	32.350	53.920	70.100	86.280	127.250
1967 ÷ 1977	29.690	49.480	64.320	79.170	116.770
inainte de anul 1967	24.360	40.600	52.780	64.960	95.820
<b>Apartment situat la ETAJ INTERMEDIAR (etajele 1 ÷ 4)</b>					
<i>construit in perioada:</i>					
2011 ÷ prezent	41.600	69.340	90.150	110.950	163.650
1990 ÷ 2010	38.690	64.490	83.830	103.180	152.190
1978 ÷ 1989	35.020	58.360	75.870	93.390	137.750
1967 ÷ 1977	32.130	53.560	69.630	85.700	126.400
inainte de anul 1967	26.370	43.950	57.130	70.310	103.710
<b>Apartment situat la ETAJ SUPERIOR (et. 5 ÷ penultimul et.)</b>					
<i>construit in perioada:</i>					
2011 ÷ prezent	39.630	66.040	85.850	105.670	155.850
1990 ÷ 2010	36.850	61.420	79.850	98.270	144.950
1978 ÷ 1989	33.350	55.590	72.260	88.930	131.190
1967 ÷ 1977	30.600	51.010	66.310	81.620	120.380
inainte de anul 1967	25.110	41.850	54.410	66.970	98.770
<b>Apartment situat la ULTIMUL ETAJ</b>					
<i>construit in perioada:</i>					
2011 ÷ prezent	36.060	60.100	78.130	96.160	141.830
1990 ÷ 2010	33.540	55.890	72.650	89.420	131.900
1978 ÷ 1989	30.350	50.590	65.760	80.940	119.370
1967 ÷ 1977	27.850	46.420	60.340	74.270	109.550
inainte de anul 1967	22.850	38.080	49.510	60.940	89.890

••• Strict pentru uzul Birourilor Notariale si pentru celelalte cazuri stabilite de lege •••



## ANEXA 19.3.2 - ZONA 34-A3

confort I

# APARTAMENTE IN BLOCURI DE LOCUINTE

STUDIU DE PIATA PENTRU ANUL 2017  
PRIVIND VALORILE MINIME IMOBILIARE IN MUNICIPIUL BUCURESTI

- VALORI IN EUR -

	1 CAMERA	2 CAMERE	3 CAMERE	4 CAMERE	5 CAMERE
<b>Apartment situat la PARTER</b>					
<i>construit in perioada:</i>					
2011 ÷ prezent	36.600	61.010	79.310	97.610	143.980
1990 ÷ 2010	34.040	56.730	73.760	90.780	133.910
1978 ÷ 1989	30.820	51.350	66.760	82.160	121.190
1967 ÷ 1977	28.280	47.130	61.260	75.390	111.210
inainte de anul 1967	23.200	38.660	50.260	61.860	91.250
<b>Apartment situat la ETAJ INTERMEDIAR (etajele 1 ÷ 4)</b>					
<i>construit in perioada:</i>					
2011 ÷ prezent	39.630	66.040	85.850	105.670	155.850
1990 ÷ 2010	36.850	61.420	79.850	98.270	144.950
1978 ÷ 1989	33.350	55.590	72.260	88.930	131.190
1967 ÷ 1977	30.600	51.010	66.310	81.620	120.380
inainte de anul 1967	25.110	41.850	54.410	66.970	98.770
<b>Apartment situat la ETAJ SUPERIOR (et. 5 ÷ penultimul et.)</b>					
<i>construit in perioada:</i>					
2011 ÷ prezent	37.740	62.890	81.760	100.630	148.430
1990 ÷ 2010	35.100	58.500	76.040	93.590	138.050
1978 ÷ 1989	31.760	52.940	68.820	84.700	124.940
1967 ÷ 1977	29.150	48.580	63.150	77.730	114.640
inainte de anul 1967	23.910	39.860	51.820	63.770	94.070
<b>Apartment situat la ULTIMUL ETAJ</b>					
<i>construit in perioada:</i>					
2011 ÷ prezent	34.340	57.240	74.400	91.570	135.070
1990 ÷ 2010	31.940	53.230	69.200	85.170	125.620
1978 ÷ 1989	28.910	48.170	62.630	77.080	113.690
1967 ÷ 1977	26.520	44.200	57.470	70.740	104.330
inainte de anul 1967	21.760	36.280	47.160	58.040	85.610

••• Strict pentru uzul Birourilor Notariale si pentru celelalte cazuri stabilite de lege •••



## ANEXA 19.3.3 - ZONA 34-A3

confort II

# APARTAMENTE IN BLOCURI DE LOCUINTE

STUDIU DE PIATA PENTRU ANUL 2017  
PRIVIND VALORILE MINIME IMOBILIARE IN MUNICIPIUL BUCURESTI

- VALORI IN EUR -

	1 CAMERA	2 CAMERE	3 CAMERE	4 CAMERE	5 CAMERE
<b>Apartment situat la PARTER</b>					
<i>construit in perioada:</i>					
2011 ÷ prezent	25.260	39.530	52.720	65.890	--
1990 ÷ 2010	23.490	36.770	49.030	61.270	--
1978 ÷ 1989	21.260	33.270	44.370	55.460	--
1967 ÷ 1977	19.510	30.530	40.710	50.890	--
inainte de anul 1967	16.010	25.050	33.400	41.760	--
<b>Apartment situat la ETAJ INTERMEDIAR (etajele 1 ÷ 4)</b>					
<i>construit in perioada:</i>					
2011 ÷ prezent	27.340	42.790	57.060	71.320	--
1990 ÷ 2010	25.430	39.800	53.060	66.330	--
1978 ÷ 1989	23.010	36.020	48.030	60.040	--
1967 ÷ 1977	21.120	33.060	44.070	55.090	--
inainte de anul 1967	17.330	27.120	36.160	45.200	--
<b>Apartment situat la ETAJ SUPERIOR (et. 5 ÷ penultimul et.)</b>					
<i>construit in perioada:</i>					
2011 ÷ prezent	26.040	40.750	54.350	67.930	--
1990 ÷ 2010	24.220	37.900	50.540	63.170	--
1978 ÷ 1989	21.910	34.310	45.740	57.170	--
1967 ÷ 1977	20.110	31.480	41.970	52.470	--
inainte de anul 1967	16.500	25.830	34.440	43.050	--
<b>Apartment situat la ULTIMUL ETAJ</b>					
<i>construit in perioada:</i>					
2011 ÷ prezent	23.700	37.080	49.450	61.820	--
1990 ÷ 2010	22.040	34.490	45.990	57.480	--
1978 ÷ 1989	19.940	31.220	41.630	52.030	--
1967 ÷ 1977	18.300	28.640	38.190	47.750	--
inainte de anul 1967	15.020	23.510	31.340	39.180	--

••• Strict pentru uzul Birourilor Notariale si pentru celelalte cazuri stabilite de lege •••



## ANEXA 19.3.4 - ZONA 34-A3

confort III

# APARTAMENTE IN BLOCURI DE LOCUINTE

STUDIU DE PIATA PENTRU ANUL 2017  
PRIVIND VALORILE MINIME IMOBILIARE IN MUNICIPIUL BUCURESTI

- VALORI IN EUR -

	1 CAMERA	2 CAMERE	3 CAMERE	4 CAMERE	5 CAMERE
<b>Apartment situat la PARTER</b>					
<i>construit in perioada:</i>					
2011 ÷ prezent	21.470	33.600	42.000	56.010	--
1990 ÷ 2010	19.970	31.250	39.060	52.090	--
1978 ÷ 1989	18.070	28.290	35.350	47.140	--
1967 ÷ 1977	16.590	25.950	32.440	43.260	--
inainte de anul 1967	13.610	21.290	26.620	35.490	--
<b>Apartment situat la ETAJ INTERMEDIAR (etajele 1 ÷ 4)</b>					
<i>construit in perioada:</i>					
2011 ÷ prezent	23.240	36.380	45.470	60.630	--
1990 ÷ 2010	21.620	33.830	42.280	56.390	--
1978 ÷ 1989	19.560	30.610	38.280	51.020	--
1967 ÷ 1977	17.950	28.100	35.120	46.820	--
inainte de anul 1967	14.730	23.050	28.820	38.420	--
<b>Apartment situat la ETAJ SUPERIOR (et. 5 ÷ penultimul et.)</b>					
<i>construit in perioada:</i>					
2011 ÷ prezent	22.130	34.650	43.310	57.740	--
1990 ÷ 2010	20.580	32.220	40.270	53.700	--
1978 ÷ 1989	18.630	29.160	36.450	48.600	--
1967 ÷ 1977	17.090	26.760	33.440	44.600	--
inainte de anul 1967	14.030	21.950	27.450	36.590	--
<b>Apartment situat la ULTIMUL ETAJ</b>					
<i>construit in perioada:</i>					
2011 ÷ prezent	20.140	31.530	39.410	52.540	--
1990 ÷ 2010	18.730	29.320	36.640	48.860	--
1978 ÷ 1989	16.950	26.530	33.170	44.220	--
1967 ÷ 1977	15.560	24.350	30.440	40.580	--
inainte de anul 1967	12.770	19.980	24.970	33.300	--

••• Strict pentru uzul Birourilor Notariale si pentru celelalte cazuri stabilite de lege •••



## ANEXA 19.4.1 - ZONA 34-B1

confort I sport

# APARTAMENTE IN BLOCURI DE LOCUINTE

STUDIU DE PIATA PENTRU ANUL 2017  
PRIVIND VALORILE MINIME IMOBILIARE IN MUNICIPIUL BUCURESTI

- VALORI IN EUR -

	1 CAMERA	2 CAMERE	3 CAMERE	4 CAMERE	5 CAMERE
<b>Apartment situat la PARTER</b>					
<i>construit in perioada:</i>					
2011 ÷ prezent	40.700	67.830	88.180	108.520	160.070
1990 ÷ 2010	37.840	63.080	82.000	100.930	148.870
1978 ÷ 1989	34.250	57.090	74.220	91.350	134.740
1967 ÷ 1977	31.440	52.390	68.110	83.820	123.640
inainte de anul 1967	25.800	42.980	55.890	68.780	101.450
<b>Apartment situat la ETAJ INTERMEDIAR (etajele 1 ÷ 4)</b>					
<i>construit in perioada:</i>					
2011 ÷ prezent	44.050	73.420	95.450	117.470	173.270
1990 ÷ 2010	40.960	68.280	88.770	109.250	161.140
1978 ÷ 1989	37.080	61.800	80.350	98.880	145.850
1967 ÷ 1977	34.030	56.710	73.730	90.740	133.830
inainte de anul 1967	27.920	46.530	60.500	74.450	109.810
<b>Apartment situat la ETAJ SUPERIOR (et. 5 ÷ penultimul et.)</b>					
<i>construit in perioada:</i>					
2011 ÷ prezent	41.950	69.930	90.900	111.880	165.020
1990 ÷ 2010	39.020	65.020	84.540	104.050	153.470
1978 ÷ 1989	35.310	58.850	76.520	94.180	138.900
1967 ÷ 1977	32.410	54.010	70.220	86.410	127.470
inainte de anul 1967	26.590	44.320	57.610	70.910	104.590
<b>Apartment situat la ULTIMUL ETAJ</b>					
<i>construit in perioada:</i>					
2011 ÷ prezent	38.180	63.630	82.720	101.810	150.160
1990 ÷ 2010	35.500	59.170	76.930	94.680	139.660
1978 ÷ 1989	32.140	53.560	69.630	85.700	126.400
1967 ÷ 1977	29.490	49.150	63.890	78.640	115.990
inainte de anul 1967	24.190	40.330	52.430	64.530	95.180

••• Strict pentru uzul Birourilor Notariale si pentru celelalte cazuri stabilite de lege •••



## ANEXA 19.4.2 - ZONA 34-B1

confort I

# APARTAMENTE IN BLOCURI DE LOCUINTE

STUDIU DE PIATA PENTRU ANUL 2017  
PRIVIND VALORILE MINIME IMOBILIARE IN MUNICIPIUL BUCURESTI

- VALORI IN EUR -

	1 CAMERA	2 CAMERE	3 CAMERE	4 CAMERE	5 CAMERE
<b>Apartment situat la PARTER</b>					
<i>construit in perioada:</i>					
2011 ÷ prezent	38.760	64.590	83.980	103.350	152.450
1990 ÷ 2010	36.040	60.070	78.090	96.120	141.780
1978 ÷ 1989	32.620	54.380	70.690	87.000	128.330
1967 ÷ 1977	29.940	49.900	64.860	79.840	117.750
inainte de anul 1967	24.560	40.940	53.220	65.500	96.610
<b>Apartment situat la ETAJ INTERMEDIAR (etajele 1 ÷ 4)</b>					
<i>construit in perioada:</i>					
2011 ÷ prezent	41.950	69.930	90.900	111.880	165.020
1990 ÷ 2010	39.020	65.020	84.540	104.050	153.470
1978 ÷ 1989	35.310	58.850	76.520	94.180	138.900
1967 ÷ 1977	32.410	54.010	70.220	86.410	127.470
inainte de anul 1967	26.590	44.320	57.610	70.910	104.590
<b>Apartment situat la ETAJ SUPERIOR (et. 5 ÷ penultimul et.)</b>					
<i>construit in perioada:</i>					
2011 ÷ prezent	39.950	66.590	86.570	106.550	157.160
1990 ÷ 2010	37.160	61.930	80.520	99.100	146.160
1978 ÷ 1989	33.630	56.060	72.870	89.690	132.290
1967 ÷ 1977	30.870	51.440	66.870	82.300	121.400
inainte de anul 1967	25.330	42.210	54.870	67.530	99.600
<b>Apartment situat la ULTIMUL ETAJ</b>					
<i>construit in perioada:</i>					
2011 ÷ prezent	36.360	60.610	78.780	96.960	143.020
1990 ÷ 2010	33.810	56.360	73.260	90.180	133.000
1978 ÷ 1989	30.610	51.010	66.310	81.620	120.380
1967 ÷ 1977	28.080	46.810	60.850	74.900	110.470
inainte de anul 1967	23.040	38.400	49.930	61.460	90.640

••• Strict pentru uzul Birourilor Notariale si pentru celelalte cazuri stabilite de lege •••





## ANEXA 19.4.3 - ZONA 34-B1

confort II

# APARTAMENTE IN BLOCURI DE LOCUINTE

STUDIU DE PIATA PENTRU ANUL 2017  
PRIVIND VALORILE MINIME IMOBILIARE IN MUNICIPIUL BUCURESTI

- VALORI IN EUR -

	1 CAMERA	2 CAMERE	3 CAMERE	4 CAMERE	5 CAMERE
<b>Apartment situat la PARTER</b>					
<i>construit in perioada:</i>					
2011 ÷ prezent	26.740	41.860	55.820	69.760	--
1990 ÷ 2010	24.870	38.920	51.900	64.880	--
1978 ÷ 1989	22.510	35.230	46.980	58.720	--
1967 ÷ 1977	20.660	32.330	43.110	53.890	--
inainte de anul 1967	16.950	26.530	35.370	44.220	--
<b>Apartment situat la ETAJ INTERMEDIAR (etajele 1 ÷ 4)</b>					
<i>construit in perioada:</i>					
2011 ÷ prezent	28.950	45.310	60.410	75.520	--
1990 ÷ 2010	26.920	42.140	56.190	70.240	--
1978 ÷ 1989	24.370	38.140	50.860	63.570	--
1967 ÷ 1977	22.360	35.000	46.670	58.330	--
inainte de anul 1967	18.350	28.710	38.290	47.860	--
<b>Apartment situat la ETAJ SUPERIOR (et. 5 ÷ penultimul et.)</b>					
<i>construit in perioada:</i>					
2011 ÷ prezent	27.570	43.160	57.540	71.920	--
1990 ÷ 2010	25.640	40.130	53.510	66.890	--
1978 ÷ 1989	23.210	36.320	48.430	60.540	--
1967 ÷ 1977	21.300	33.330	44.440	55.550	--
inainte de anul 1967	17.470	27.350	36.470	45.580	--
<b>Apartment situat la ULTIMUL ETAJ</b>					
<i>construit in perioada:</i>					
2011 ÷ prezent	25.090	39.270	52.350	65.450	--
1990 ÷ 2010	23.330	36.520	48.700	60.860	--
1978 ÷ 1989	21.110	33.060	44.070	55.090	--
1967 ÷ 1977	19.380	30.330	40.440	50.550	--
inainte de anul 1967	15.900	24.890	33.180	41.480	--

••• Strict pentru uzul Birourilor Notariale si pentru celelalte cazuri stabilite de lege •••



## ANEXA 19.4.4 - ZONA 34-B1

confort III

# APARTAMENTE IN BLOCURI DE LOCUINTE

STUDIU DE PIATA PENTRU ANUL 2017  
PRIVIND VALORILE MINIME IMOBILIARE IN MUNICIPIUL BUCURESTI

- VALORI IN EUR -

	1 CAMERA	2 CAMERE	3 CAMERE	4 CAMERE	5 CAMERE
<b>Apartment situat la PARTER</b>					
<i>construit in perioada:</i>					
2011 ÷ prezent	22.730	35.580	44.480	59.300	--
1990 ÷ 2010	21.140	33.090	41.360	55.150	--
1978 ÷ 1989	19.140	29.950	37.430	49.920	--
1967 ÷ 1977	17.550	27.480	34.350	45.810	--
inainte de anul 1967	14.400	22.550	28.180	37.590	--
<b>Apartment situat la ETAJ INTERMEDIAR (etajele 1 ÷ 4)</b>					
<i>construit in perioada:</i>					
2011 ÷ prezent	24.610	38.510	48.140	64.190	--
1990 ÷ 2010	22.890	35.810	44.770	59.700	--
1978 ÷ 1989	20.720	32.420	40.520	54.030	--
1967 ÷ 1977	19.000	29.750	37.190	49.580	--
inainte de anul 1967	15.600	24.410	30.510	40.680	--
<b>Apartment situat la ETAJ SUPERIOR (et. 5 ÷ penultimul et.)</b>					
<i>construit in perioada:</i>					
2011 ÷ prezent	23.430	36.680	45.850	61.130	--
1990 ÷ 2010	21.790	34.110	42.640	56.860	--
1978 ÷ 1989	19.730	30.880	38.600	51.460	--
1967 ÷ 1977	18.110	28.340	35.410	47.220	--
inainte de anul 1967	14.850	23.250	29.060	38.750	--
<b>Apartment situat la ULTIMUL ETAJ</b>					
<i>construit in perioada:</i>					
2011 ÷ prezent	21.320	33.380	41.730	55.630	--
1990 ÷ 2010	19.830	31.040	38.800	51.740	--
1978 ÷ 1989	17.950	28.100	35.120	46.830	--
1967 ÷ 1977	16.470	25.790	32.230	42.970	--
inainte de anul 1967	13.520	21.150	26.450	35.260	--

••• Strict pentru uzul Birourilor Notariale si pentru celelalte cazuri stabilite de lege •••



## ANEXA 19.5.1 - ZONA 34-B2

confort I sport

# APARTAMENTE IN BLOCURI DE LOCUINTE

STUDIU DE PIATA PENTRU ANUL 2017  
PRIVIND VALORILE MINIME IMOBILIARE IN MUNICIPIUL BUCURESTI

- VALORI IN EUR -

	1 CAMERA	2 CAMERE	3 CAMERE	4 CAMERE	5 CAMERE
<b>Apartment situat la PARTER</b>					
<i>construit in perioada:</i>					
2011 ÷ prezent	41.490	69.140	89.890	110.630	163.180
1990 ÷ 2010	38.580	64.300	83.590	102.890	151.760
1978 ÷ 1989	34.920	58.200	75.660	93.130	137.360
1967 ÷ 1977	32.050	53.410	69.430	85.460	126.050
inainte de anul 1967	26.300	43.830	56.970	70.110	103.430
<b>Apartment situat la ETAJ INTERMEDIAR (etajele 1 ÷ 4)</b>					
<i>construit in perioada:</i>					
2011 ÷ prezent	44.910	74.850	97.300	119.760	176.650
1990 ÷ 2010	41.770	69.610	90.500	111.370	164.290
1978 ÷ 1989	37.800	63.010	81.910	100.810	148.700
1967 ÷ 1977	34.690	57.810	75.160	92.500	136.450
inainte de anul 1967	28.470	47.440	61.670	75.900	111.960
<b>Apartment situat la ETAJ SUPERIOR (et. 5 ÷ penultimul et.)</b>					
<i>construit in perioada:</i>					
2011 ÷ prezent	42.780	71.290	92.670	114.060	168.230
1990 ÷ 2010	39.780	66.290	86.180	106.070	156.460
1978 ÷ 1989	36.010	60.010	78.010	96.000	141.610
1967 ÷ 1977	33.040	55.060	71.580	88.100	129.950
inainte de anul 1967	27.110	45.180	58.730	72.290	106.620
<b>Apartment situat la ULTIMUL ETAJ</b>					
<i>construit in perioada:</i>					
2011 ÷ prezent	38.920	64.870	84.330	103.790	153.090
1990 ÷ 2010	36.190	60.330	78.420	96.530	142.380
1978 ÷ 1989	32.760	54.600	70.980	87.360	128.870
1967 ÷ 1977	30.060	50.100	65.140	80.170	118.250
inainte de anul 1967	24.660	41.120	53.450	65.780	97.030

••• Strict pentru uzul Birourilor Notariale si pentru celelalte cazuri stabilite de lege •••



## ANEXA 19.5.2 - ZONA 34-B2

confort I

# APARTAMENTE IN BLOCURI DE LOCUINTE

STUDIU DE PIATA PENTRU ANUL 2017  
PRIVIND VALORILE MINIME IMOBILIARE IN MUNICIPIUL BUCURESTI

- VALORI IN EUR -

	1 CAMERA	2 CAMERE	3 CAMERE	4 CAMERE	5 CAMERE
<b>Apartment situat la PARTER</b>					
<i>construit in perioada:</i>					
2011 ÷ prezent	39.510	65.860	85.610	105.370	155.420
1990 ÷ 2010	36.750	61.240	79.620	97.990	144.540
1978 ÷ 1989	33.260	55.440	72.060	88.690	130.830
1967 ÷ 1977	30.520	50.870	66.130	81.390	120.040
inainte de anul 1967	25.040	41.740	54.260	66.780	98.500
<b>Apartment situat la ETAJ INTERMEDIAR (etajele 1 ÷ 4)</b>					
<i>construit in perioada:</i>					
2011 ÷ prezent	42.780	71.290	92.670	114.060	168.230
1990 ÷ 2010	39.780	66.290	86.180	106.070	156.460
1978 ÷ 1989	36.010	60.010	78.010	96.000	141.610
1967 ÷ 1977	33.040	55.060	71.580	88.100	129.950
inainte de anul 1967	27.110	45.180	58.730	72.290	106.620
<b>Apartment situat la ETAJ SUPERIOR (et. 5 ÷ penultimul et.)</b>					
<i>construit in perioada:</i>					
2011 ÷ prezent	40.740	67.890	88.260	108.620	160.230
1990 ÷ 2010	37.880	63.140	82.080	101.020	149.010
1978 ÷ 1989	34.290	57.150	74.290	91.430	134.860
1967 ÷ 1977	31.470	52.440	68.180	83.910	123.760
inainte de anul 1967	25.820	43.020	55.940	68.850	101.550
<b>Apartment situat la ULTIMUL ETAJ</b>					
<i>construit in perioada:</i>					
2011 ÷ prezent	37.070	61.780	80.320	98.850	145.810
1990 ÷ 2010	34.470	57.450	74.700	91.930	135.600
1978 ÷ 1989	31.200	52.000	67.610	83.200	122.730
1967 ÷ 1977	28.630	47.730	62.040	76.360	112.620
inainte de anul 1967	23.490	39.160	50.900	62.650	92.410

••• Strict pentru uzul Birourilor Notariale si pentru celelalte cazuri stabilite de lege •••



## ANEXA 19.5.3 - ZONA 34-B2

confort II

# APARTAMENTE IN BLOCURI DE LOCUINTE

STUDIU DE PIATA PENTRU ANUL 2017  
PRIVIND VALORILE MINIME IMOBILIARE IN MUNICIPIUL BUCURESTI

- VALORI IN EUR -

	1 CAMERA	2 CAMERE	3 CAMERE	4 CAMERE	5 CAMERE
<b>Apartment situat la PARTER</b>					
<i>construit in perioada:</i>					
2011 ÷ prezent	27.260	42.670	56.900	71.120	--
1990 ÷ 2010	25.360	39.690	52.910	66.150	--
1978 ÷ 1989	22.950	35.920	47.890	59.860	--
1967 ÷ 1977	21.060	32.970	43.950	54.940	--
inainte de anul 1967	17.280	27.050	36.060	45.070	--
<b>Apartment situat la ETAJ INTERMEDIAR (etajele 1 ÷ 4)</b>					
<i>construit in perioada:</i>					
2011 ÷ prezent	29.510	46.200	61.590	76.990	--
1990 ÷ 2010	27.450	42.960	57.280	71.600	--
1978 ÷ 1989	24.840	38.880	51.850	64.800	--
1967 ÷ 1977	22.800	35.680	47.570	59.470	--
inainte de anul 1967	18.710	29.270	39.040	48.800	--
<b>Apartment situat la ETAJ SUPERIOR (et. 5 ÷ penultimul et.)</b>					
<i>construit in perioada:</i>					
2011 ÷ prezent	28.110	43.990	58.660	73.330	--
1990 ÷ 2010	26.140	40.910	54.550	68.190	--
1978 ÷ 1989	23.660	37.040	49.380	61.720	--
1967 ÷ 1977	21.710	33.990	45.310	56.640	--
inainte de anul 1967	17.810	27.890	37.180	46.470	--
<b>Apartment situat la ULTIMUL ETAJ</b>					
<i>construit in perioada:</i>					
2011 ÷ prezent	25.570	40.040	53.370	66.720	--
1990 ÷ 2010	23.780	37.230	49.650	62.060	--
1978 ÷ 1989	21.530	33.700	44.930	56.160	--
1967 ÷ 1977	19.760	30.930	41.230	51.540	--
inainte de anul 1967	16.210	25.380	33.830	42.290	--

••• Strict pentru uzul Birourilor Notariale si pentru celelalte cazuri stabilite de lege •••



## ANEXA 19.5.4 - ZONA 34-B2

confort III

# APARTAMENTE IN BLOCURI DE LOCUINTE

STUDIU DE PIATA PENTRU ANUL 2017  
PRIVIND VALORILE MINIME IMOBILIARE IN MUNICIPIUL BUCURESTI

- VALORI IN EUR -

	1 CAMERA	2 CAMERE	3 CAMERE	4 CAMERE	5 CAMERE
<b><i>Apartment situat la PARTER</i></b>					
<i>construit in perioada:</i>					
2011 ÷ prezent	23.180	36.280	45.340	60.450	--
1990 ÷ 2010	21.550	33.730	42.170	56.230	--
1978 ÷ 1989	19.500	30.530	38.170	50.890	--
1967 ÷ 1977	17.900	28.020	35.030	46.700	--
inainte de anul 1967	14.690	22.990	28.730	38.310	--
<b><i>Apartment situat la ETAJ INTERMEDIAR (etajele 1 ÷ 4)</i></b>					
<i>construit in perioada:</i>					
2011 ÷ prezent	25.080	39.260	49.080	65.440	--
1990 ÷ 2010	23.330	36.510	45.650	60.860	--
1978 ÷ 1989	21.110	33.050	41.310	55.080	--
1967 ÷ 1977	19.380	30.320	37.910	50.550	--
inainte de anul 1967	15.900	24.890	31.110	41.470	--
<b><i>Apartment situat la ETAJ SUPERIOR (et. 5 ÷ penultimul et.)</i></b>					
<i>construit in perioada:</i>					
2011 ÷ prezent	23.900	37.400	46.740	62.330	--
1990 ÷ 2010	22.220	34.770	43.470	57.960	--
1978 ÷ 1989	20.110	31.480	39.340	52.460	--
1967 ÷ 1977	18.450	28.890	36.110	48.140	--
inainte de anul 1967	15.140	23.700	29.620	39.500	--
<b><i>Apartment situat la ULTIMUL ETAJ</i></b>					
<i>construit in perioada:</i>					
2011 ÷ prezent	21.740	34.030	42.540	56.710	--
1990 ÷ 2010	20.220	31.650	39.560	52.750	--
1978 ÷ 1989	18.300	28.640	35.800	47.740	--
1967 ÷ 1977	16.790	26.290	32.850	43.810	--
inainte de anul 1967	13.780	21.560	26.960	35.940	--

••• Strict pentru uzul Birourilor Notariale si pentru celelalte cazuri stabilite de lege •••



## ANEXA 19.6.1 - ZONA 34-B3

confort I sport

# APARTAMENTE IN BLOCURI DE LOCUINTE

STUDIU DE PIATA PENTRU ANUL 2017  
PRIVIND VALORILE MINIME IMOBILIARE IN MUNICIPIUL BUCURESTI

- VALORI IN EUR -

	1 CAMERA	2 CAMERE	3 CAMERE	4 CAMERE	5 CAMERE
<b>Apartment situat la PARTER</b>					
<i>construit in perioada:</i>					
2011 ÷ prezent	40.510	67.530	87.780	108.040	159.360
1990 ÷ 2010	37.680	62.800	81.640	100.480	148.210
1978 ÷ 1989	34.100	56.830	73.890	90.940	134.140
1967 ÷ 1977	31.290	52.150	67.810	83.460	123.090
inainte de anul 1967	25.670	42.800	55.630	68.470	101.000
<b>Apartment situat la ETAJ INTERMEDIAR (etajele 1 ÷ 4)</b>					
<i>construit in perioada:</i>					
2011 ÷ prezent	43.860	73.090	95.020	116.950	172.500
1990 ÷ 2010	40.790	67.980	88.370	108.760	160.420
1978 ÷ 1989	36.910	61.530	79.990	98.440	145.200
1967 ÷ 1977	33.870	56.460	73.400	90.330	133.240
inainte de anul 1967	27.800	46.330	60.220	74.120	109.320
<b>Apartment situat la ETAJ SUPERIOR (et. 5 ÷ penultimul et.)</b>					
<i>construit in perioada:</i>					
2011 ÷ prezent	41.770	69.610	90.500	111.380	164.290
1990 ÷ 2010	38.840	64.740	84.160	103.590	152.790
1978 ÷ 1989	35.160	58.600	76.170	93.760	138.290
1967 ÷ 1977	32.260	53.770	69.900	86.040	126.900
inainte de anul 1967	26.470	44.120	57.350	70.590	104.120
<b>Apartment situat la ULTIMUL ETAJ</b>					
<i>construit in perioada:</i>					
2011 ÷ prezent	38.010	63.350	82.350	101.350	149.500
1990 ÷ 2010	35.350	58.920	76.590	94.270	139.040
1978 ÷ 1989	32.000	53.330	69.320	85.310	125.840
1967 ÷ 1977	29.360	48.930	63.610	78.290	115.470
inainte de anul 1967	24.090	40.150	52.190	64.240	94.750

••• Strict pentru uzul Birourilor Notariale si pentru celelalte cazuri stabilite de lege •••



## ANEXA 19.6.2 - ZONA 34-B3

confort I

# APARTAMENTE IN BLOCURI DE LOCUINTE

STUDIU DE PIATA PENTRU ANUL 2017  
PRIVIND VALORILE MINIME IMOBILIARE IN MUNICIPIUL BUCURESTI

- VALORI IN EUR -

	1 CAMERA	2 CAMERE	3 CAMERE	4 CAMERE	5 CAMERE
<b>Apartment situat la PARTER</b>					
<i>construit in perioada:</i>					
2011 ÷ prezent	38.580	64.310	83.610	102.900	151.770
1990 ÷ 2010	35.890	59.810	77.740	95.690	141.140
1978 ÷ 1989	32.480	54.130	70.370	86.610	127.760
1967 ÷ 1977	29.800	49.670	64.580	79.480	117.230
inainte de anul 1967	24.460	40.760	52.990	65.210	96.190
<b>Apartment situat la ETAJ INTERMEDIAR (etajele 1 ÷ 4)</b>					
<i>construit in perioada:</i>					
2011 ÷ prezent	41.770	69.610	90.500	111.380	164.290
1990 ÷ 2010	38.840	64.740	84.160	103.590	152.790
1978 ÷ 1989	35.160	58.600	76.170	93.760	138.290
1967 ÷ 1977	32.260	53.770	69.900	86.040	126.900
inainte de anul 1967	26.470	44.120	57.350	70.590	104.120
<b>Apartment situat la ETAJ SUPERIOR (et. 5 ÷ penultimul et.)</b>					
<i>construit in perioada:</i>					
2011 ÷ prezent	39.780	66.300	86.190	106.080	156.470
1990 ÷ 2010	37.000	61.660	80.150	98.650	145.510
1978 ÷ 1989	33.490	55.800	72.550	89.290	131.700
1967 ÷ 1977	30.720	51.210	66.580	81.940	120.860
inainte de anul 1967	25.210	42.010	54.620	67.230	99.160
<b>Apartment situat la ULTIMUL ETAJ</b>					
<i>construit in perioada:</i>					
2011 ÷ prezent	36.190	60.330	78.430	96.530	142.380
1990 ÷ 2010	33.660	56.100	72.940	89.770	132.420
1978 ÷ 1989	30.470	50.790	66.010	81.250	119.850
1967 ÷ 1977	27.960	46.600	60.580	74.560	109.980
inainte de anul 1967	22.940	38.240	49.700	61.180	90.240

••• Strict pentru uzul Birourilor Notariale si pentru celelalte cazuri stabilite de lege •••





## ANEXA 19.6.3 - ZONA 34-B3

confort II

# APARTAMENTE IN BLOCURI DE LOCUINTE

STUDIU DE PIATA PENTRU ANUL 2017  
PRIVIND VALORILE MINIME IMOBILIARE IN MUNICIPIUL BUCURESTI

- VALORI IN EUR -

	1 CAMERA	2 CAMERE	3 CAMERE	4 CAMERE	5 CAMERE
<b>Apartment situat la PARTER</b>					
<i>construit in perioada:</i>					
2011 ÷ prezent	26.630	41.670	55.560	69.450	--
1990 ÷ 2010	24.760	38.760	51.680	64.590	--
1978 ÷ 1989	22.410	35.080	46.770	58.470	--
1967 ÷ 1977	20.560	32.190	42.920	53.650	--
inainte de anul 1967	16.870	26.410	35.210	44.020	--
<b>Apartment situat la ETAJ INTERMEDIAR (etajele 1 ÷ 4)</b>					
<i>construit in perioada:</i>					
2011 ÷ prezent	28.820	45.110	60.140	75.180	--
1990 ÷ 2010	26.800	41.950	55.940	69.920	--
1978 ÷ 1989	24.260	37.970	50.620	63.280	--
1967 ÷ 1977	22.260	34.840	46.460	58.070	--
inainte de anul 1967	18.270	28.590	38.120	47.640	--
<b>Apartment situat la ETAJ SUPERIOR (et. 5 ÷ penultimul et.)</b>					
<i>construit in perioada:</i>					
2011 ÷ prezent	27.450	42.960	57.280	71.610	--
1990 ÷ 2010	25.520	39.950	53.270	66.590	--
1978 ÷ 1989	23.100	36.160	48.220	60.270	--
1967 ÷ 1977	21.210	33.180	44.250	55.300	--
inainte de anul 1967	17.390	27.220	36.300	45.380	--
<b>Apartment situat la ULTIMUL ETAJ</b>					
<i>construit in perioada:</i>					
2011 ÷ prezent	24.980	39.100	52.130	65.160	--
1990 ÷ 2010	23.230	36.360	48.480	60.590	--
1978 ÷ 1989	21.020	32.910	43.880	54.850	--
1967 ÷ 1977	19.290	30.200	40.260	50.330	--
inainte de anul 1967	15.830	24.780	33.040	41.300	--

••• Strict pentru uzul Birourilor Notariale si pentru celelalte cazuri stabilite de lege •••



## ANEXA 19.6.4 - ZONA 34-B3

confort III

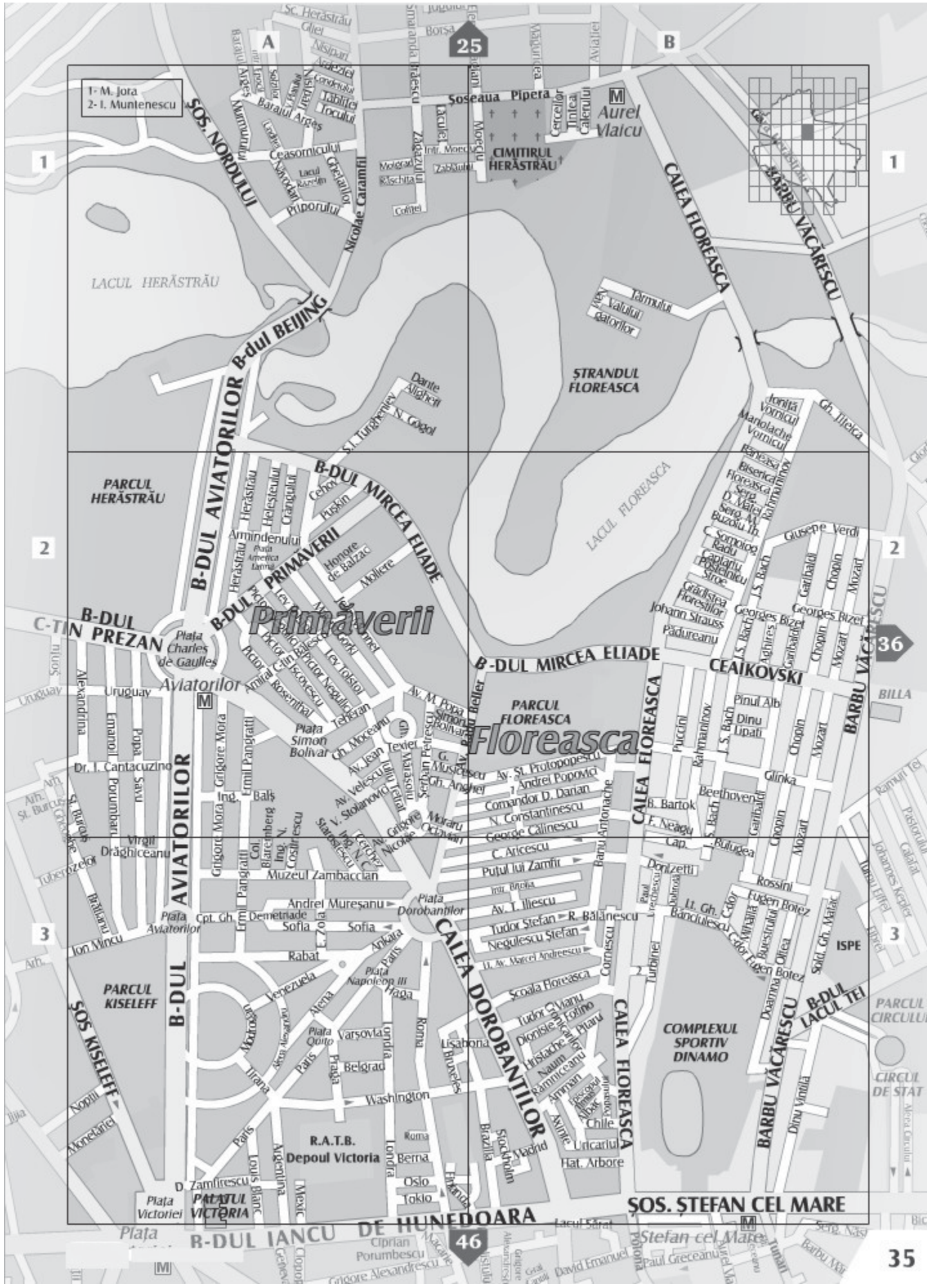
# APARTAMENTE IN BLOCURI DE LOCUINTE

STUDIU DE PIATA PENTRU ANUL 2017  
PRIVIND VALORILE MINIME IMOBILIARE IN MUNICIPIUL BUCURESTI

- VALORI IN EUR -

	1 CAMERA	2 CAMERE	3 CAMERE	4 CAMERE	5 CAMERE
<b>Apartment situat la PARTER</b>					
<i>construit in perioada:</i>					
2011 ÷ prezent	22.630	35.420	44.280	59.040	--
1990 ÷ 2010	21.040	32.940	41.180	54.900	--
1978 ÷ 1989	19.050	29.810	37.270	49.690	--
1967 ÷ 1977	17.480	27.360	34.200	45.600	--
inainte de anul 1967	14.340	22.450	28.060	37.410	--
<b>Apartment situat la ETAJ INTERMEDIAR (etajele 1 ÷ 4)</b>					
<i>construit in perioada:</i>					
2011 ÷ prezent	24.490	38.350	47.930	63.900	--
1990 ÷ 2010	22.780	35.660	44.580	59.430	--
1978 ÷ 1989	20.620	32.270	40.340	53.790	--
1967 ÷ 1977	18.920	29.620	37.030	49.360	--
inainte de anul 1967	15.520	24.300	30.380	40.500	--
<b>Apartment situat la ETAJ SUPERIOR (et. 5 ÷ penultimul et.)</b>					
<i>construit in perioada:</i>					
2011 ÷ prezent	23.330	36.510	45.650	60.860	--
1990 ÷ 2010	21.700	33.960	42.450	56.600	--
1978 ÷ 1989	19.640	30.740	38.420	51.230	--
1967 ÷ 1977	18.020	28.200	35.260	47.010	--
inainte de anul 1967	14.790	23.140	28.930	38.580	--
<b>Apartment situat la ULTIMUL ETAJ</b>					
<i>construit in perioada:</i>					
2011 ÷ prezent	21.230	33.230	41.540	55.380	--
1990 ÷ 2010	19.750	30.900	38.640	51.510	--
1978 ÷ 1989	17.870	27.970	34.970	46.620	--
1967 ÷ 1977	16.400	25.660	32.090	42.780	--
inainte de anul 1967	13.450	21.060	26.330	35.100	--

••• Strict pentru uzul Birourilor Notariale si pentru celelalte cazuri stabilite de lege •••



1- M. Jora  
2- I. Munteșcu

Primăverii

Floreasca

Dorobanților

Depoul Victoria

ȘOS. ȘTEFAN CEL MARE

46

35

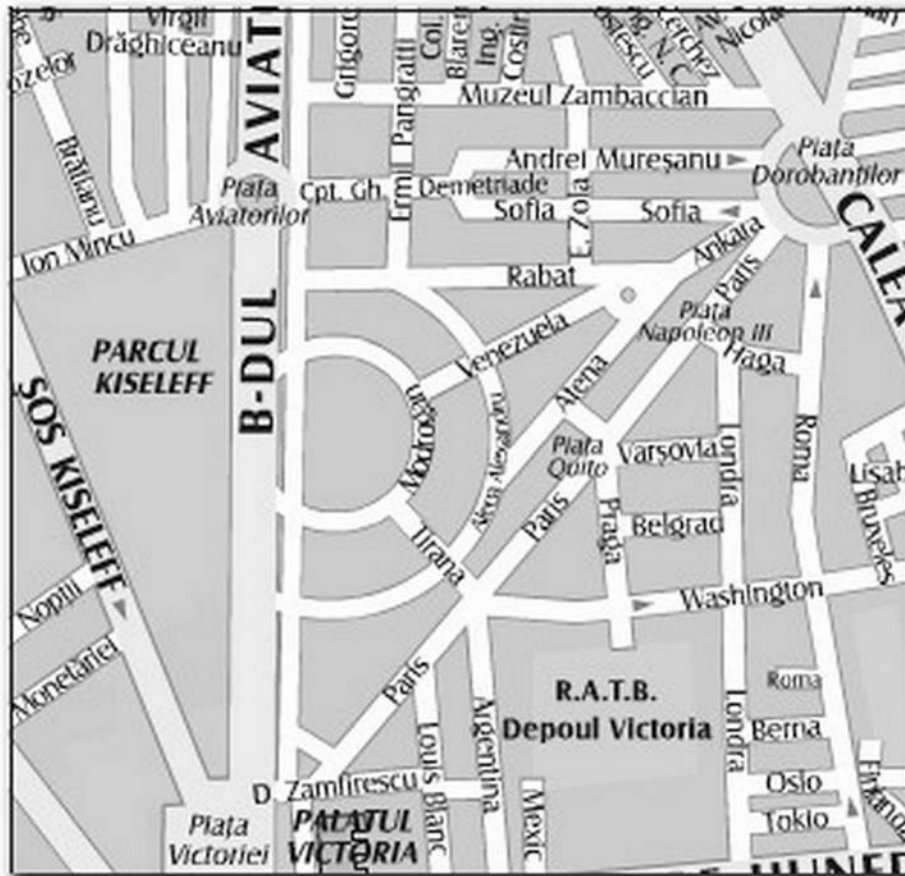
ZONA 35 — A1



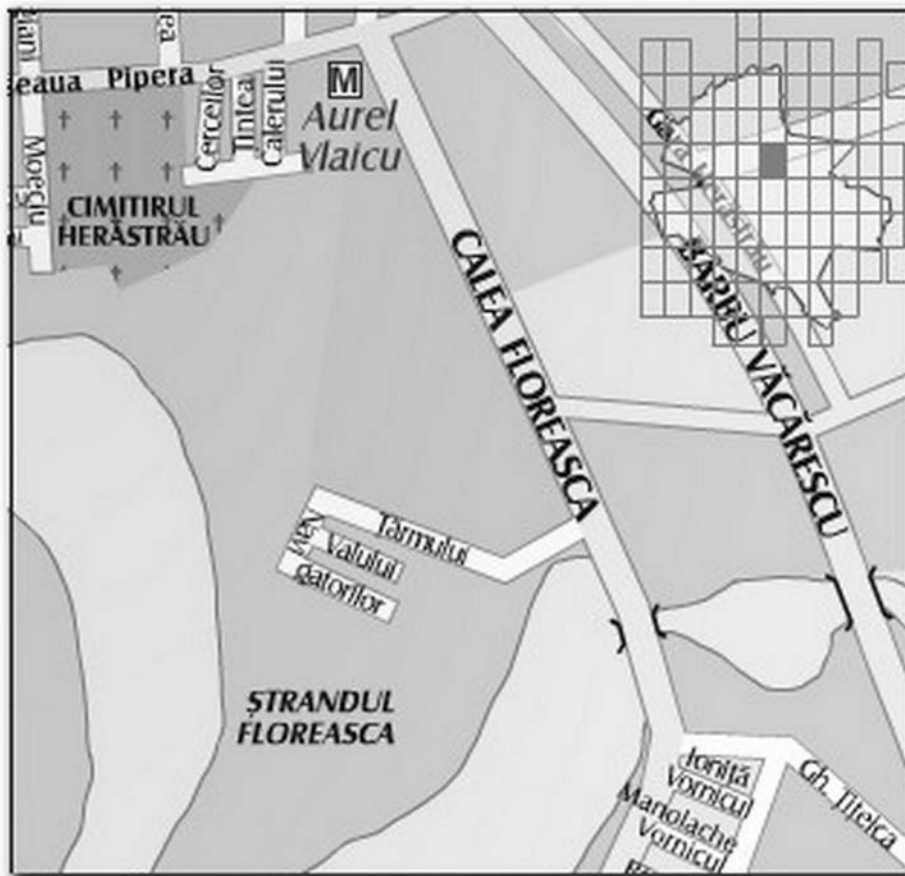
ZONA 35 — A2



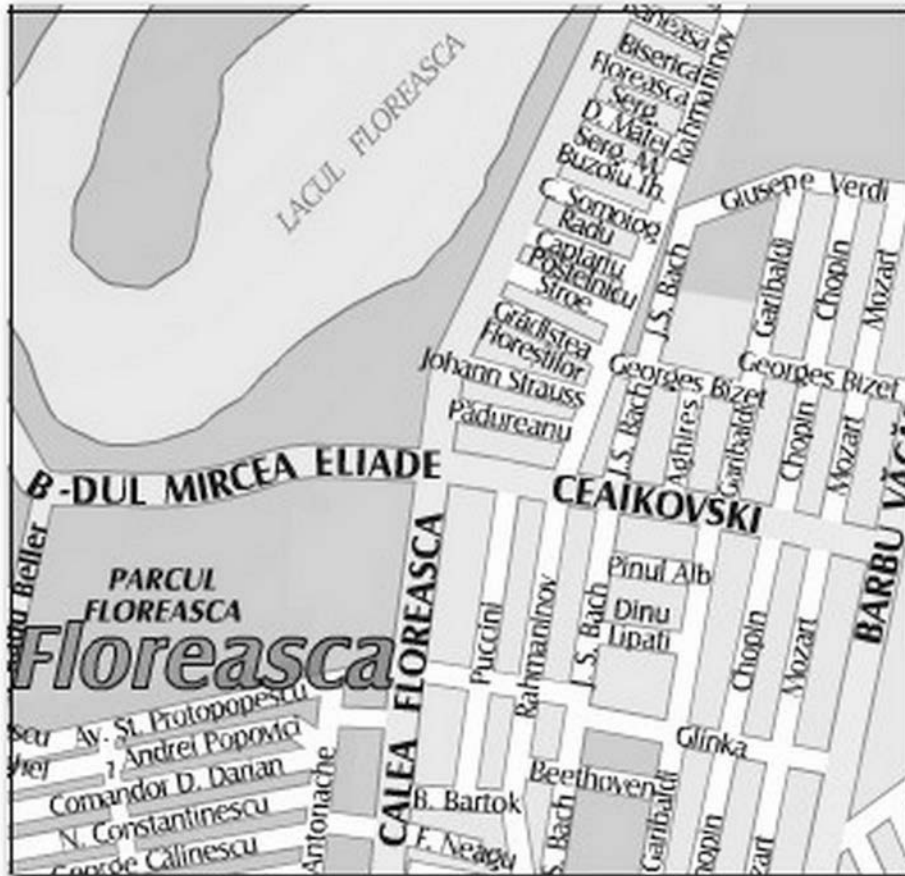
ZONA 35 — A3



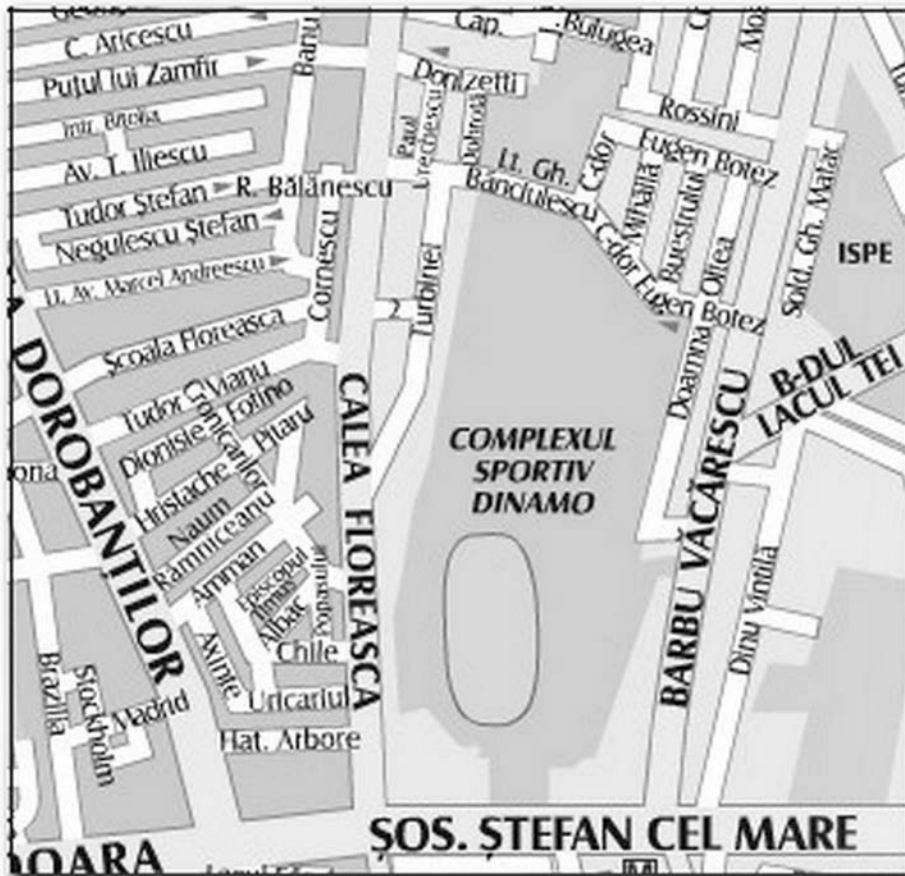
ZONA 35 — B1



ZONA 35 — B2



ZONA 35 — B3





## ANEXA 20.1.1 - ZONA 35-A1

confort I sport

# APARTAMENTE IN BLOCURI DE LOCUINTE

STUDIU DE PIATA PENTRU ANUL 2017  
PRIVIND VALORILE MINIME IMOBILIARE IN MUNICIPIUL BUCURESTI

- VALORI IN EUR -

	1 CAMERA	2 CAMERE	3 CAMERE	4 CAMERE	5 CAMERE
<b>Apartment situat la PARTER</b>					
<i>construit in perioada:</i>					
2011 ÷ prezent	55.080	91.810	119.350	146.900	216.670
1990 ÷ 2010	51.230	85.380	111.000	136.610	201.500
1978 ÷ 1989	46.370	77.280	100.460	123.650	182.380
1967 ÷ 1977	42.550	70.920	92.190	113.470	167.360
inainte de anul 1967	34.920	58.190	75.640	93.100	137.320
<b>Apartment situat la ETAJ INTERMEDIAR (etajele 1 ÷ 4)</b>					
<i>construit in perioada:</i>					
2011 ÷ prezent	59.630	99.380	129.200	159.020	234.550
1990 ÷ 2010	55.450	92.420	120.150	147.890	218.130
1978 ÷ 1989	50.190	83.660	108.750	133.850	197.420
1967 ÷ 1977	46.060	76.760	99.790	122.830	181.160
inainte de anul 1967	37.790	62.980	81.880	100.780	148.650
<b>Apartment situat la ETAJ SUPERIOR (et. 5 ÷ penultimul et.)</b>					
<i>construit in perioada:</i>					
2011 ÷ prezent	56.800	94.650	123.050	151.440	223.380
1990 ÷ 2010	52.820	88.030	114.430	140.850	207.740
1978 ÷ 1989	47.800	79.670	103.570	127.470	188.020
1967 ÷ 1977	43.870	73.110	95.040	116.970	172.540
inainte de anul 1967	35.990	59.990	77.980	95.980	141.560
<b>Apartment situat la ULTIMUL ETAJ</b>					
<i>construit in perioada:</i>					
2011 ÷ prezent	51.680	86.130	111.970	137.810	203.280
1990 ÷ 2010	48.060	80.100	104.130	128.170	189.040
1978 ÷ 1989	43.500	72.500	94.250	115.990	171.100
1967 ÷ 1977	39.920	66.530	86.490	106.440	157.010
inainte de anul 1967	32.750	54.590	70.960	87.340	128.820

••• Strict pentru uzul Birourilor Notariale si pentru celelalte cazuri stabilite de lege •••



## ANEXA 20.1.2 - ZONA 35-A1

confort I

# APARTAMENTE IN BLOCURI DE LOCUINTE

STUDIU DE PIATA PENTRU ANUL 2017  
PRIVIND VALORILE MINIME IMOBILIARE IN MUNICIPIUL BUCURESTI

- VALORI IN EUR -

	1 CAMERA	2 CAMERE	3 CAMERE	4 CAMERE	5 CAMERE
<b>Apartment situat la PARTER</b>					
<i>construit in perioada:</i>					
2011 ÷ prezent	52.460	87.440	113.670	139.900	206.360
1990 ÷ 2010	48.790	81.320	105.720	130.110	191.910
1978 ÷ 1989	44.160	73.600	95.670	117.760	173.700
1967 ÷ 1977	40.520	67.540	87.800	108.060	159.390
inainte de anul 1967	33.250	55.420	72.040	88.660	130.780
<b>Apartment situat la ETAJ INTERMEDIAR (etajele 1 ÷ 4)</b>					
<i>construit in perioada:</i>					
2011 ÷ prezent	56.800	94.650	123.050	151.440	223.380
1990 ÷ 2010	52.820	88.030	114.430	140.850	207.740
1978 ÷ 1989	47.800	79.670	103.570	127.470	188.020
1967 ÷ 1977	43.870	73.110	95.040	116.970	172.540
inainte de anul 1967	35.990	59.990	77.980	95.980	141.560
<b>Apartment situat la ETAJ SUPERIOR (et. 5 ÷ penultimul et.)</b>					
<i>construit in perioada:</i>					
2011 ÷ prezent	54.090	90.150	117.190	144.230	212.740
1990 ÷ 2010	50.300	83.830	108.990	134.130	197.850
1978 ÷ 1989	45.520	75.870	98.640	121.400	179.070
1967 ÷ 1977	41.780	69.630	90.520	111.410	164.320
inainte de anul 1967	34.280	57.130	74.270	91.410	134.820
<b>Apartment situat la ULTIMUL ETAJ</b>					
<i>construit in perioada:</i>					
2011 ÷ prezent	49.220	82.030	106.640	131.250	193.590
1990 ÷ 2010	45.780	76.290	99.180	122.070	180.040
1978 ÷ 1989	41.430	69.050	89.760	110.470	162.950
1967 ÷ 1977	38.010	63.360	82.370	101.380	149.530
inainte de anul 1967	31.190	51.990	67.590	83.180	122.690

••• Strict pentru uzul Birourilor Notariale si pentru celelalte cazuri stabilite de lege •••





## ANEXA 20.1.3 - ZONA 35-A1

confort II

# APARTAMENTE IN BLOCURI DE LOCUINTE

STUDIU DE PIATA PENTRU ANUL 2017  
PRIVIND VALORILE MINIME IMOBILIARE IN MUNICIPIUL BUCURESTI

- VALORI IN EUR -

	1 CAMERA	2 CAMERE	3 CAMERE	4 CAMERE	5 CAMERE
<b>Apartment situat la PARTER</b>					
<i>construit in perioada:</i>					
2011 ÷ prezent	36.200	56.660	75.550	94.430	--
1990 ÷ 2010	33.670	52.700	70.260	87.820	--
1978 ÷ 1989	30.470	47.690	63.590	79.480	--
1967 ÷ 1977	27.960	43.770	58.350	72.940	--
inainte de anul 1967	22.940	35.910	47.880	59.840	--
<b>Apartment situat la ETAJ INTERMEDIAR (etajele 1 ÷ 4)</b>					
<i>construit in perioada:</i>					
2011 ÷ prezent	39.190	61.340	81.770	102.220	--
1990 ÷ 2010	36.440	57.040	76.060	95.070	--
1978 ÷ 1989	32.990	51.620	68.840	86.040	--
1967 ÷ 1977	30.270	47.370	63.160	78.960	--
inainte de anul 1967	24.840	38.870	51.830	64.790	--
<b>Apartment situat la ETAJ SUPERIOR (et. 5 ÷ penultimul et.)</b>					
<i>construit in perioada:</i>					
2011 ÷ prezent	37.320	58.410	77.890	97.350	--
1990 ÷ 2010	34.710	54.330	72.440	90.540	--
1978 ÷ 1989	31.410	49.170	65.560	81.940	--
1967 ÷ 1977	28.830	45.120	60.160	75.200	--
inainte de anul 1967	23.650	37.020	49.360	61.700	--
<b>Apartment situat la ULTIMUL ETAJ</b>					
<i>construit in perioada:</i>					
2011 ÷ prezent	33.960	53.160	70.880	88.590	--
1990 ÷ 2010	31.580	49.440	65.920	82.390	--
1978 ÷ 1989	28.580	44.740	59.650	74.570	--
1967 ÷ 1977	26.230	41.060	54.740	68.430	--
inainte de anul 1967	21.520	33.690	44.910	56.150	--

••• Strict pentru uzul Birourilor Notariale si pentru celelalte cazuri stabilite de lege •••



## ANEXA 20.1.4 - ZONA 35-A1

confort III

# APARTAMENTE IN BLOCURI DE LOCUINTE

STUDIU DE PIATA PENTRU ANUL 2017  
PRIVIND VALORILE MINIME IMOBILIARE IN MUNICIPIUL BUCURESTI

- VALORI IN EUR -

	1 CAMERA	2 CAMERE	3 CAMERE	4 CAMERE	5 CAMERE
<b>Apartment situat la PARTER</b>					
<i>construit in perioada:</i>					
2011 ÷ prezent	30.770	48.160	60.200	80.270	--
1990 ÷ 2010	28.620	44.790	55.990	74.650	--
1978 ÷ 1989	25.900	40.540	50.670	67.570	--
1967 ÷ 1977	23.770	37.200	46.500	62.000	--
inainte de anul 1967	19.500	30.520	38.150	50.870	--
<b>Apartment situat la ETAJ INTERMEDIAR (etajele 1 ÷ 4)</b>					
<i>construit in perioada:</i>					
2011 ÷ prezent	33.310	52.130	65.170	86.890	--
1990 ÷ 2010	30.980	48.480	60.610	80.810	--
1978 ÷ 1989	28.030	43.880	54.850	73.140	--
1967 ÷ 1977	25.730	40.270	50.330	67.110	--
inainte de anul 1967	21.110	33.040	41.300	55.060	--
<b>Apartment situat la ETAJ SUPERIOR (et. 5 ÷ penultimul et.)</b>					
<i>construit in perioada:</i>					
2011 ÷ prezent	31.720	49.650	62.060	82.750	--
1990 ÷ 2010	29.500	46.180	57.720	76.960	--
1978 ÷ 1989	26.700	41.790	52.240	69.650	--
1967 ÷ 1977	24.500	38.350	47.940	63.910	--
inainte de anul 1967	20.110	31.470	39.330	52.450	--
<b>Apartment situat la ULTIMUL ETAJ</b>					
<i>construit in perioada:</i>					
2011 ÷ prezent	28.860	45.180	56.480	75.310	--
1990 ÷ 2010	26.840	42.030	52.520	70.040	--
1978 ÷ 1989	24.300	38.030	47.540	63.390	--
1967 ÷ 1977	22.300	34.900	43.620	58.170	--
inainte de anul 1967	18.290	28.630	35.790	47.730	--

••• Strict pentru uzul Birourilor Notariale si pentru celelalte cazuri stabilite de lege •••



## ANEXA 20.2.1 - ZONA 35-A2

confort I sport

# APARTAMENTE IN BLOCURI DE LOCUINTE

STUDIU DE PIATA PENTRU ANUL 2017  
PRIVIND VALORILE MINIME IMOBILIARE IN MUNICIPIUL BUCURESTI

- VALORI IN EUR -

	1 CAMERA	2 CAMERE	3 CAMERE	4 CAMERE	5 CAMERE
<b>Apartment situat la PARTER</b>					
<i>construit in perioada:</i>					
2011 ÷ prezent	64.880	108.130	140.570	173.010	255.190
1990 ÷ 2010	60.340	100.560	130.740	160.910	237.330
1978 ÷ 1989	54.610	91.020	118.330	145.640	214.810
1967 ÷ 1977	50.110	83.530	108.580	133.640	197.120
inainte de anul 1967	41.120	68.530	89.100	109.650	161.740
<b>Apartment situat la ETAJ INTERMEDIAR (etajele 1 ÷ 4)</b>					
<i>construit in perioada:</i>					
2011 ÷ prezent	70.240	117.050	152.160	187.280	276.240
1990 ÷ 2010	65.310	108.860	141.510	174.170	256.900
1978 ÷ 1989	59.120	98.530	128.080	157.640	232.530
1967 ÷ 1977	54.240	90.410	117.530	144.670	213.370
inainte de anul 1967	44.510	74.180	96.440	118.700	175.070
<b>Apartment situat la ETAJ SUPERIOR (et. 5 ÷ penultimul et.)</b>					
<i>construit in perioada:</i>					
2011 ÷ prezent	66.890	111.480	144.920	178.370	263.080
1990 ÷ 2010	62.200	103.670	134.780	165.880	244.670
1978 ÷ 1989	56.300	93.840	121.980	150.130	221.450
1967 ÷ 1977	51.660	86.110	111.950	137.770	203.210
inainte de anul 1967	42.390	70.660	91.850	113.050	166.740
<b>Apartment situat la ULTIMUL ETAJ</b>					
<i>construit in perioada:</i>					
2011 ÷ prezent	60.860	101.440	131.880	162.310	239.410
1990 ÷ 2010	56.610	94.350	122.640	150.950	222.660
1978 ÷ 1989	51.230	85.390	111.010	136.630	201.520
1967 ÷ 1977	47.010	78.360	101.870	125.380	184.930
inainte de anul 1967	38.580	64.290	83.580	102.870	151.740

••• Strict pentru uzul Birourilor Notariale si pentru celelalte cazuri stabilite de lege •••



## ANEXA 20.2.2 - ZONA 35-A2

confort I

# APARTAMENTE IN BLOCURI DE LOCUINTE

STUDIU DE PIATA PENTRU ANUL 2017  
PRIVIND VALORILE MINIME IMOBILIARE IN MUNICIPIUL BUCURESTI

- VALORI IN EUR -

	1 CAMERA	2 CAMERE	3 CAMERE	4 CAMERE	5 CAMERE
<b>Apartment situat la PARTER</b>					
<i>construit in perioada:</i>					
2011 ÷ prezent	61.790	102.980	133.880	164.770	243.040
1990 ÷ 2010	57.460	95.780	124.510	153.240	226.030
1978 ÷ 1989	52.010	86.690	112.690	138.700	204.580
1967 ÷ 1977	47.730	79.550	103.410	127.280	187.730
inainte de anul 1967	39.160	65.270	84.850	104.430	154.040
<b>Apartment situat la ETAJ INTERMEDIAR (etajele 1 ÷ 4)</b>					
<i>construit in perioada:</i>					
2011 ÷ prezent	66.890	111.480	144.920	178.370	263.080
1990 ÷ 2010	62.200	103.670	134.780	165.880	244.670
1978 ÷ 1989	56.300	93.840	121.980	150.130	221.450
1967 ÷ 1977	51.660	86.110	111.950	137.770	203.210
inainte de anul 1967	42.390	70.660	91.850	113.050	166.740
<b>Apartment situat la ETAJ SUPERIOR (et. 5 ÷ penultimul et.)</b>					
<i>construit in perioada:</i>					
2011 ÷ prezent	63.710	106.170	138.020	169.870	250.560
1990 ÷ 2010	59.250	98.740	128.360	157.980	233.020
1978 ÷ 1989	53.620	89.370	116.180	142.980	210.910
1967 ÷ 1977	49.200	82.010	106.610	131.210	193.530
inainte de anul 1967	40.370	67.290	87.480	107.660	158.800
<b>Apartment situat la ULTIMUL ETAJ</b>					
<i>construit in perioada:</i>					
2011 ÷ prezent	57.970	96.610	125.600	154.580	228.010
1990 ÷ 2010	53.910	89.850	116.800	143.760	212.050
1978 ÷ 1989	48.800	81.320	105.720	130.120	191.920
1967 ÷ 1977	44.780	74.620	97.010	119.400	176.120
inainte de anul 1967	36.740	61.230	79.600	97.970	144.510

••• Strict pentru uzul Birourilor Notariale si pentru celelalte cazuri stabilite de lege •••



## ANEXA 20.2.3 - ZONA 35-A2

confort II

# APARTAMENTE IN BLOCURI DE LOCUINTE

STUDIU DE PIATA PENTRU ANUL 2017  
PRIVIND VALORILE MINIME IMOBILIARE IN MUNICIPIUL BUCURESTI

- VALORI IN EUR -

	1 CAMERA	2 CAMERE	3 CAMERE	4 CAMERE	5 CAMERE
<b>Apartment situat la PARTER</b>					
<i>construit in perioada:</i>					
2011 ÷ prezent	42.630	66.730	88.980	111.220	--
1990 ÷ 2010	39.660	62.060	82.750	103.430	--
1978 ÷ 1989	35.880	56.170	74.900	93.630	--
1967 ÷ 1977	32.940	51.550	68.730	85.910	--
inainte de anul 1967	27.020	42.300	56.400	70.490	--
<b>Apartment situat la ETAJ INTERMEDIAR (etajele 1 ÷ 4)</b>					
<i>construit in perioada:</i>					
2011 ÷ prezent	46.150	72.230	96.320	120.400	--
1990 ÷ 2010	42.920	67.180	89.580	111.970	--
1978 ÷ 1989	38.850	60.800	81.070	101.350	--
1967 ÷ 1977	35.650	55.790	74.400	92.990	--
inainte de anul 1967	29.250	45.790	61.050	76.310	--
<b>Apartment situat la ETAJ SUPERIOR (et. 5 ÷ penultimul et.)</b>					
<i>construit in perioada:</i>					
2011 ÷ prezent	43.950	68.790	91.730	114.660	--
1990 ÷ 2010	40.880	63.980	85.300	106.640	--
1978 ÷ 1989	37.000	57.910	77.210	96.510	--
1967 ÷ 1977	33.960	53.140	70.860	88.570	--
inainte de anul 1967	27.860	43.610	58.140	72.680	--
<b>Apartment situat la ULTIMUL ETAJ</b>					
<i>construit in perioada:</i>					
2011 ÷ prezent	39.990	62.600	83.470	104.340	--
1990 ÷ 2010	37.190	58.230	77.630	97.040	--
1978 ÷ 1989	33.670	52.690	70.270	87.830	--
1967 ÷ 1977	30.900	48.360	64.470	80.600	--
inainte de anul 1967	25.350	39.680	52.910	66.130	--

••• Strict pentru uzul Birourilor Notariale si pentru celelalte cazuri stabilite de lege •••



## ANEXA 20.2.4 - ZONA 35-A2

confort III

# APARTAMENTE IN BLOCURI DE LOCUINTE

STUDIU DE PIATA PENTRU ANUL 2017  
PRIVIND VALORILE MINIME IMOBILIARE IN MUNICIPIUL BUCURESTI

- VALORI IN EUR -

	1 CAMERA	2 CAMERE	3 CAMERE	4 CAMERE	5 CAMERE
<b>Apartment situat la PARTER</b>					
<i>construit in perioada:</i>					
2011 ÷ prezent	36.240	56.720	70.910	94.540	--
1990 ÷ 2010	33.700	52.760	65.940	87.920	--
1978 ÷ 1989	30.510	47.750	59.680	79.580	--
1967 ÷ 1977	27.990	43.820	54.760	73.020	--
inainte de anul 1967	22.970	35.960	44.940	59.910	--
<b>Apartment situat la ETAJ INTERMEDIAR (etajele 1 ÷ 4)</b>					
<i>construit in perioada:</i>					
2011 ÷ prezent	39.230	61.400	76.760	102.340	--
1990 ÷ 2010	36.480	57.100	71.380	95.170	--
1978 ÷ 1989	33.020	51.680	64.610	86.140	--
1967 ÷ 1977	30.300	47.430	59.280	79.050	--
inainte de anul 1967	24.870	38.910	48.640	64.860	--
<b>Apartment situat la ETAJ SUPERIOR (et. 5 ÷ penultimul et.)</b>					
<i>construit in perioada:</i>					
2011 ÷ prezent	37.360	58.470	73.100	97.460	--
1990 ÷ 2010	34.740	54.380	67.980	90.640	--
1978 ÷ 1989	31.450	49.230	61.530	82.040	--
1967 ÷ 1977	28.860	45.170	56.470	75.290	--
inainte de anul 1967	23.670	37.070	46.330	61.770	--
<b>Apartment situat la ULTIMUL ETAJ</b>					
<i>construit in perioada:</i>					
2011 ÷ prezent	34.000	53.210	66.520	88.690	--
1990 ÷ 2010	31.620	49.490	61.860	82.480	--
1978 ÷ 1989	28.620	44.800	55.990	74.650	--
1967 ÷ 1977	26.270	41.110	51.380	68.500	--
inainte de anul 1967	21.550	33.730	42.160	56.210	--

••• Strict pentru uzul Birourilor Notariale si pentru celelalte cazuri stabilite de lege •••



## ANEXA 20.3.1 - ZONA 35-A3

confort I sport


# APARTAMENTE IN BLOCURI DE LOCUINTE

STUDIU DE PIATA PENTRU ANUL 2017  
PRIVIND VALORILE MINIME IMOBILIARE IN MUNICIPIUL BUCURESTI

- VALORI IN EUR -

	1 CAMERA	2 CAMERE	3 CAMERE	4 CAMERE	5 CAMERE
<b>Apartment situat la PARTER</b>					
<i>construit in perioada:</i>					
2011 ÷ prezent	65.070	108.450	140.990	173.510	255.930
1990 ÷ 2010	60.510	100.860	131.110	161.370	238.020
1978 ÷ 1989	54.770	91.290	118.670	146.050	215.430
1967 ÷ 1977	50.270	83.770	108.900	134.030	197.700
inainte de anul 1967	41.240	68.730	89.350	109.980	162.210
<b>Apartment situat la ETAJ INTERMEDIAR (etajele 1 ÷ 4)</b>					
<i>construit in perioada:</i>					
2011 ÷ prezent	70.430	117.390	152.600	187.830	277.040
1990 ÷ 2010	65.510	109.170	141.920	174.680	257.650
1978 ÷ 1989	59.290	98.820	128.460	158.100	233.200
1967 ÷ 1977	54.410	90.680	117.880	145.080	214.000
inainte de anul 1967	44.650	74.400	96.720	119.040	175.580
<b>Apartment situat la ETAJ SUPERIOR (et. 5 ÷ penultimul et.)</b>					
<i>construit in perioada:</i>					
2011 ÷ prezent	67.080	111.810	145.340	178.880	263.860
1990 ÷ 2010	62.390	103.980	135.170	166.370	245.380
1978 ÷ 1989	56.470	94.110	122.340	150.570	222.090
1967 ÷ 1977	51.820	86.360	112.260	138.170	203.810
inainte de anul 1967	42.510	70.860	92.120	113.370	167.230
<b>Apartment situat la ULTIMUL ETAJ</b>					
<i>construit in perioada:</i>					
2011 ÷ prezent	61.050	101.740	132.260	162.780	240.100
1990 ÷ 2010	56.770	94.620	123.000	151.390	223.290
1978 ÷ 1989	51.390	85.640	111.330	137.030	202.100
1967 ÷ 1977	47.150	78.590	102.160	125.740	185.470
inainte de anul 1967	38.690	64.480	83.820	103.170	152.170

••• Strict pentru uzul Birourilor Notariale si pentru celelalte cazuri stabilite de lege •••



## ANEXA 20.3.2 - ZONA 35-A3

confort I

# APARTAMENTE IN BLOCURI DE LOCUINTE

STUDIU DE PIATA PENTRU ANUL 2017  
PRIVIND VALORILE MINIME IMOBILIARE IN MUNICIPIUL BUCURESTI

- VALORI IN EUR -

	1 CAMERA	2 CAMERE	3 CAMERE	4 CAMERE	5 CAMERE
<b>Apartment situat la PARTER</b>					
<i>construit in perioada:</i>					
2011 ÷ prezent	61.960	103.280	134.270	165.250	243.750
1990 ÷ 2010	57.630	96.060	124.870	153.690	226.680
1978 ÷ 1989	52.160	86.930	113.020	139.100	205.170
1967 ÷ 1977	47.870	79.770	103.710	127.640	188.280
inainte de anul 1967	39.280	65.460	85.100	104.730	154.490
<b>Apartment situat la ETAJ INTERMEDIAR (etajele 1 ÷ 4)</b>					
<i>construit in perioada:</i>					
2011 ÷ prezent	67.080	111.810	145.340	178.880	263.860
1990 ÷ 2010	62.390	103.980	135.170	166.370	245.380
1978 ÷ 1989	56.470	94.110	122.340	150.570	222.090
1967 ÷ 1977	51.820	86.360	112.260	138.170	203.810
inainte de anul 1967	42.510	70.860	92.120	113.370	167.230
<b>Apartment situat la ETAJ SUPERIOR (et. 5 ÷ penultimul et.)</b>					
<i>construit in perioada:</i>					
2011 ÷ prezent	63.890	106.480	138.420	170.360	251.290
1990 ÷ 2010	59.410	99.020	128.730	158.430	233.700
1978 ÷ 1989	53.770	89.630	116.510	143.400	211.520
1967 ÷ 1977	49.350	82.240	106.920	131.590	194.100
inainte de anul 1967	40.490	67.480	87.730	107.980	159.260
<b>Apartment situat la ULTIMUL ETAJ</b>					
<i>construit in perioada:</i>					
2011 ÷ prezent	58.130	96.890	125.960	155.040	228.670
1990 ÷ 2010	54.060	90.110	117.140	144.180	212.660
1978 ÷ 1989	48.940	81.560	106.030	130.500	192.480
1967 ÷ 1977	44.910	74.850	97.300	119.750	176.630
inainte de anul 1967	36.840	61.410	79.840	98.260	144.930

••• Strict pentru uzul Birourilor Notariale si pentru celelalte cazuri stabilite de lege •••





## ANEXA 20.3.3 - ZONA 35-A3

confort II

# APARTAMENTE IN BLOCURI DE LOCUINTE

STUDIU DE PIATA PENTRU ANUL 2017  
PRIVIND VALORILE MINIME IMOBILIARE IN MUNICIPIUL BUCURESTI

- VALORI IN EUR -

	1 CAMERA	2 CAMERE	3 CAMERE	4 CAMERE	5 CAMERE
<b>Apartment situat la PARTER</b>					
<i>construit in perioada:</i>					
2011 ÷ prezent	42.760	66.930	89.240	111.550	--
1990 ÷ 2010	39.770	62.240	82.990	103.740	--
1978 ÷ 1989	36.000	56.330	75.110	93.890	--
1967 ÷ 1977	33.030	51.690	68.930	86.160	--
inainte de anul 1967	27.100	42.420	56.560	70.700	--
<b>Apartment situat la ETAJ INTERMEDIAR (etajele 1 ÷ 4)</b>					
<i>construit in perioada:</i>					
2011 ÷ prezent	46.290	72.450	96.590	120.750	--
1990 ÷ 2010	43.040	67.370	89.840	112.290	--
1978 ÷ 1989	38.960	60.990	81.310	101.630	--
1967 ÷ 1977	35.750	55.960	74.610	93.270	--
inainte de anul 1967	29.340	45.920	61.220	76.530	--
<b>Apartment situat la ETAJ SUPERIOR (et. 5 ÷ penultimul et.)</b>					
<i>construit in perioada:</i>					
2011 ÷ prezent	44.080	69.000	92.000	115.000	--
1990 ÷ 2010	40.990	64.170	85.550	106.940	--
1978 ÷ 1989	37.110	58.080	77.440	96.800	--
1967 ÷ 1977	34.050	53.300	71.060	88.820	--
inainte de anul 1967	27.940	43.730	58.300	72.880	--
<b>Apartment situat la ULTIMUL ETAJ</b>					
<i>construit in perioada:</i>					
2011 ÷ prezent	40.120	62.790	83.720	104.650	--
1990 ÷ 2010	37.310	58.390	77.860	97.320	--
1978 ÷ 1989	33.760	52.860	70.470	88.090	--
1967 ÷ 1977	30.990	48.500	64.670	80.840	--
inainte de anul 1967	25.430	39.790	53.060	66.320	--

••• Strict pentru uzul Birourilor Notariale si pentru celelalte cazuri stabilite de lege •••



## ANEXA 20.3.4 - ZONA 35-A3

confort III

# APARTAMENTE IN BLOCURI DE LOCUINTE

STUDIU DE PIATA PENTRU ANUL 2017  
PRIVIND VALORILE MINIME IMOBILIARE IN MUNICIPIUL BUCURESTI

- VALORI IN EUR -

	1 CAMERA	2 CAMERE	3 CAMERE	4 CAMERE	5 CAMERE
<b>Apartment situat la PARTER</b>					
<i>construit in perioada:</i>					
2011 ÷ prezent	36.350	56.890	71.110	94.810	--
1990 ÷ 2010	33.800	52.910	66.140	88.180	--
1978 ÷ 1989	30.590	47.890	59.850	79.800	--
1967 ÷ 1977	28.070	43.940	54.930	73.240	--
inainte de anul 1967	23.030	36.060	45.070	60.090	--
<b>Apartment situat la ETAJ INTERMEDIAR (etajele 1 ÷ 4)</b>					
<i>construit in perioada:</i>					
2011 ÷ prezent	39.350	61.580	76.970	102.630	--
1990 ÷ 2010	36.590	57.270	71.590	95.450	--
1978 ÷ 1989	33.120	51.840	64.790	86.390	--
1967 ÷ 1977	30.390	47.560	59.460	79.270	--
inainte de anul 1967	24.940	39.030	48.790	65.050	--
<b>Apartment situat la ETAJ SUPERIOR (et. 5 ÷ penultimul et.)</b>					
<i>construit in perioada:</i>					
2011 ÷ prezent	37.470	58.650	73.310	97.750	--
1990 ÷ 2010	34.840	54.540	68.180	90.910	--
1978 ÷ 1989	31.540	49.370	61.710	82.270	--
1967 ÷ 1977	28.940	45.300	56.630	75.500	--
inainte de anul 1967	23.750	37.170	46.460	61.950	--
<b>Apartment situat la ULTIMUL ETAJ</b>					
<i>construit in perioada:</i>					
2011 ÷ prezent	34.090	53.370	66.710	88.950	--
1990 ÷ 2010	31.710	49.640	62.050	82.720	--
1978 ÷ 1989	28.700	44.920	56.150	74.870	--
1967 ÷ 1977	26.340	41.230	51.530	68.710	--
inainte de anul 1967	21.610	33.820	42.280	56.380	--

••• Strict pentru uzul Birourilor Notariale si pentru celelalte cazuri stabilite de lege •••



## ANEXA 20.4.1 - ZONA 35-B1

confort I sport

# APARTAMENTE IN BLOCURI DE LOCUINTE

STUDIU DE PIATA PENTRU ANUL 2017  
PRIVIND VALORILE MINIME IMOBILIARE IN MUNICIPIUL BUCURESTI

- VALORI IN EUR -

	1 CAMERA	2 CAMERE	3 CAMERE	4 CAMERE	5 CAMERE
<b>Apartment situat la PARTER</b>					
<i>construit in perioada:</i>					
2011 ÷ prezent	54.270	90.450	117.590	144.720	213.470
1990 ÷ 2010	50.470	84.120	109.360	134.590	198.520
1978 ÷ 1989	45.680	76.140	98.970	121.810	179.680
1967 ÷ 1977	41.920	69.860	90.820	111.780	164.880
inainte de anul 1967	34.400	57.330	74.520	91.720	135.280
<b>Apartment situat la ETAJ INTERMEDIAR (etajele 1 ÷ 4)</b>					
<i>construit in perioada:</i>					
2011 ÷ prezent	58.740	97.910	127.280	156.660	231.070
1990 ÷ 2010	54.630	91.060	118.380	145.690	214.890
1978 ÷ 1989	49.450	82.410	107.130	131.860	194.490
1967 ÷ 1977	45.370	75.630	98.310	121.000	178.480
inainte de anul 1967	37.230	62.050	80.660	99.280	146.440
<b>Apartment situat la ETAJ SUPERIOR (et. 5 ÷ penultimul et.)</b>					
<i>construit in perioada:</i>					
2011 ÷ prezent	55.940	93.240	121.230	149.200	220.070
1990 ÷ 2010	52.030	86.730	112.740	138.750	204.660
1978 ÷ 1989	47.100	78.490	102.040	125.580	185.230
1967 ÷ 1977	43.220	72.020	93.630	115.240	169.970
inainte de anul 1967	35.450	59.090	76.830	94.560	139.470
<b>Apartment situat la ULTIMUL ETAJ</b>					
<i>construit in perioada:</i>					
2011 ÷ prezent	50.910	84.860	110.310	135.770	200.260
1990 ÷ 2010	47.340	78.910	102.590	126.270	186.240
1978 ÷ 1989	42.850	71.430	92.850	114.280	168.560
1967 ÷ 1977	39.320	65.540	85.210	104.870	154.680
inainte de anul 1967	32.270	53.770	69.910	86.040	126.920

••• Strict pentru uzul Birourilor Notariale si pentru celelalte cazuri stabilite de lege •••



## ANEXA 20.4.2 - ZONA 35-B1

confort I

# APARTAMENTE IN BLOCURI DE LOCUINTE

STUDIU DE PIATA PENTRU ANUL 2017  
PRIVIND VALORILE MINIME IMOBILIARE IN MUNICIPIUL BUCURESTI

- VALORI IN EUR -

	1 CAMERA	2 CAMERE	3 CAMERE	4 CAMERE	5 CAMERE
<b>Apartment situat la PARTER</b>					
<i>construit in perioada:</i>					
2011 ÷ prezent	51.690	86.140	111.990	137.830	203.300
1990 ÷ 2010	48.070	80.110	104.150	128.190	189.070
1978 ÷ 1989	43.500	72.510	94.260	116.010	171.120
1967 ÷ 1977	39.920	66.530	86.500	106.450	157.030
inainte de anul 1967	32.750	54.600	70.970	87.350	128.840
<b>Apartment situat la ETAJ INTERMEDIAR (etajele 1 ÷ 4)</b>					
<i>construit in perioada:</i>					
2011 ÷ prezent	55.940	93.240	121.230	149.200	220.070
1990 ÷ 2010	52.030	86.730	112.740	138.750	204.660
1978 ÷ 1989	47.100	78.490	102.040	125.580	185.230
1967 ÷ 1977	43.220	72.020	93.630	115.240	169.970
inainte de anul 1967	35.450	59.090	76.830	94.560	139.470
<b>Apartment situat la ETAJ SUPERIOR (et. 5 ÷ penultimul et.)</b>					
<i>construit in perioada:</i>					
2011 ÷ prezent	53.280	88.810	115.450	142.100	209.580
1990 ÷ 2010	49.560	82.590	107.370	132.140	194.910
1978 ÷ 1989	44.850	74.750	97.180	119.600	176.410
1967 ÷ 1977	41.160	68.590	89.170	109.750	161.880
inainte de anul 1967	33.770	56.280	73.170	90.050	132.820
<b>Apartment situat la ULTIMUL ETAJ</b>					
<i>construit in perioada:</i>					
2011 ÷ prezent	48.490	80.810	105.060	129.300	190.720
1990 ÷ 2010	45.090	75.150	97.700	120.250	177.380
1978 ÷ 1989	40.810	68.030	88.430	108.840	160.530
1967 ÷ 1977	37.450	62.420	81.150	99.880	147.320
inainte de anul 1967	30.730	51.220	66.580	81.950	120.880

••• Strict pentru uzul Birourilor Notariale si pentru celelalte cazuri stabilite de lege •••



## ANEXA 20.4.3 - ZONA 35-B1

confort II

# APARTAMENTE IN BLOCURI DE LOCUINTE

STUDIU DE PIATA PENTRU ANUL 2017  
PRIVIND VALORILE MINIME IMOBILIARE IN MUNICIPIUL BUCURESTI

- VALORI IN EUR -

	1 CAMERA	2 CAMERE	3 CAMERE	4 CAMERE	5 CAMERE
<b>Apartment situat la PARTER</b>					
<i>construit in perioada:</i>					
2011 ÷ prezent	35.660	55.820	74.430	93.040	--
1990 ÷ 2010	33.170	51.920	69.220	86.520	--
1978 ÷ 1989	30.010	46.980	62.650	78.310	--
1967 ÷ 1977	27.550	43.120	57.490	71.860	--
inainte de anul 1967	22.600	35.370	47.170	58.960	--
<b>Apartment situat la ETAJ INTERMEDIAR (etajele 1 ÷ 4)</b>					
<i>construit in perioada:</i>					
2011 ÷ prezent	38.600	60.420	80.570	100.710	--
1990 ÷ 2010	35.910	56.190	74.930	93.650	--
1978 ÷ 1989	32.490	50.860	67.810	84.760	--
1967 ÷ 1977	29.820	46.670	62.230	77.790	--
inainte de anul 1967	24.460	38.300	51.050	63.820	--
<b>Apartment situat la ETAJ SUPERIOR (et. 5 ÷ penultimul et.)</b>					
<i>construit in perioada:</i>					
2011 ÷ prezent	36.770	57.540	76.730	95.910	--
1990 ÷ 2010	34.190	53.520	71.360	89.200	--
1978 ÷ 1989	30.950	48.440	64.580	80.730	--
1967 ÷ 1977	28.400	44.450	59.270	74.080	--
inainte de anul 1967	23.300	36.470	48.630	60.790	--
<b>Apartment situat la ULTIMUL ETAJ</b>					
<i>construit in perioada:</i>					
2011 ÷ prezent	33.460	52.370	69.820	87.280	--
1990 ÷ 2010	31.120	48.700	64.930	81.170	--
1978 ÷ 1989	28.170	44.080	58.770	73.470	--
1967 ÷ 1977	25.840	40.450	53.930	67.420	--
inainte de anul 1967	21.200	33.190	44.250	55.320	--

••• Strict pentru uzul Birourilor Notariale si pentru celelalte cazuri stabilite de lege •••



## ANEXA 20.4.4 - ZONA 35-B1

confort III

# APARTAMENTE IN BLOCURI DE LOCUINTE

STUDIU DE PIATA PENTRU ANUL 2017  
PRIVIND VALORILE MINIME IMOBILIARE IN MUNICIPIUL BUCURESTI

- VALORI IN EUR -

	1 CAMERA	2 CAMERE	3 CAMERE	4 CAMERE	5 CAMERE
<b>Apartment situat la PARTER</b>					
<i>construit in perioada:</i>					
2011 ÷ prezent	30.310	47.450	59.310	79.080	--
1990 ÷ 2010	28.190	44.130	55.160	73.540	--
1978 ÷ 1989	25.520	39.940	49.920	66.560	--
1967 ÷ 1977	23.420	36.650	45.810	61.080	--
inainte de anul 1967	19.210	30.070	37.590	50.120	--
<b>Apartment situat la ETAJ INTERMEDIAR (etajele 1 ÷ 4)</b>					
<i>construit in perioada:</i>					
2011 ÷ prezent	32.810	51.360	64.210	85.600	--
1990 ÷ 2010	30.510	47.770	59.710	79.610	--
1978 ÷ 1989	27.620	43.230	54.040	72.050	--
1967 ÷ 1977	25.340	39.670	49.590	66.120	--
inainte de anul 1967	20.800	32.550	40.690	54.250	--
<b>Apartment situat la ETAJ SUPERIOR (et. 5 ÷ penultimul et.)</b>					
<i>construit in perioada:</i>					
2011 ÷ prezent	31.250	48.910	61.140	81.530	--
1990 ÷ 2010	29.060	45.490	56.870	75.820	--
1978 ÷ 1989	26.310	41.170	51.460	68.620	--
1967 ÷ 1977	24.140	37.780	47.230	62.970	--
inainte de anul 1967	19.800	31.000	38.750	51.660	--
<b>Apartment situat la ULTIMUL ETAJ</b>					
<i>construit in perioada:</i>					
2011 ÷ prezent	28.440	44.520	55.640	74.190	--
1990 ÷ 2010	26.450	41.400	51.740	68.990	--
1978 ÷ 1989	23.930	37.460	46.830	62.440	--
1967 ÷ 1977	21.960	34.380	42.980	57.310	--
inainte de anul 1967	18.030	28.210	35.260	47.010	--

••• Strict pentru uzul Birourilor Notariale si pentru celelalte cazuri stabilite de lege •••



## ANEXA 20.5.1 - ZONA 35-B2

confort I sport

# APARTAMENTE IN BLOCURI DE LOCUINTE

STUDIU DE PIATA PENTRU ANUL 2017  
PRIVIND VALORILE MINIME IMOBILIARE IN MUNICIPIUL BUCURESTI

- VALORI IN EUR -

	1 CAMERA	2 CAMERE	3 CAMERE	4 CAMERE	5 CAMERE
<b>Apartment situat la PARTER</b>					
<i>construit in perioada:</i>					
2011 ÷ prezent	62.390	103.990	135.180	166.380	245.410
1990 ÷ 2010	58.020	96.710	125.720	154.730	228.230
1978 ÷ 1989	52.520	87.530	113.790	140.050	206.570
1967 ÷ 1977	48.200	80.330	104.420	128.520	189.560
inainte de anul 1967	39.550	65.900	85.680	105.450	155.540
<b>Apartment situat la ETAJ INTERMEDIAR (etajele 1 ÷ 4)</b>					
<i>construit in perioada:</i>					
2011 ÷ prezent	67.540	112.560	146.330	180.100	265.650
1990 ÷ 2010	62.810	104.680	136.080	167.490	247.060
1978 ÷ 1989	56.840	94.750	123.180	151.600	223.600
1967 ÷ 1977	52.160	86.940	113.030	139.120	205.190
inainte de anul 1967	42.810	71.340	92.740	114.150	168.360
<b>Apartment situat la ETAJ SUPERIOR (et. 5 ÷ penultimul et.)</b>					
<i>construit in perioada:</i>					
2011 ÷ prezent	64.320	107.200	139.360	171.530	253.000
1990 ÷ 2010	59.820	99.690	129.600	159.520	235.280
1978 ÷ 1989	54.140	90.240	117.310	144.380	212.960
1967 ÷ 1977	49.680	82.800	107.650	132.490	195.420
inainte de anul 1967	40.770	67.940	88.320	108.710	160.340
<b>Apartment situat la ULTIMUL ETAJ</b>					
<i>construit in perioada:</i>					
2011 ÷ prezent	58.530	97.550	126.820	156.090	230.230
1990 ÷ 2010	54.440	90.720	117.950	145.160	214.120
1978 ÷ 1989	49.270	82.120	106.750	131.390	193.790
1967 ÷ 1977	45.220	75.360	97.960	120.560	177.840
inainte de anul 1967	37.100	61.830	80.380	98.930	145.910

••• Strict pentru uzul Birourilor Notariale si pentru celelalte cazuri stabilite de lege •••



## ANEXA 20.5.2 - ZONA 35-B2

confort I

# APARTAMENTE IN BLOCURI DE LOCUINTE

STUDIU DE PIATA PENTRU ANUL 2017  
PRIVIND VALORILE MINIME IMOBILIARE IN MUNICIPIUL BUCURESTI

- VALORI IN EUR -

	1 CAMERA	2 CAMERE	3 CAMERE	4 CAMERE	5 CAMERE
<b>Apartment situat la PARTER</b>					
<i>construit in perioada:</i>					
2011 ÷ prezent	59.420	99.030	128.750	158.460	233.720
1990 ÷ 2010	55.260	92.100	119.740	147.360	217.360
1978 ÷ 1989	50.020	83.360	108.380	133.380	196.740
1967 ÷ 1977	45.900	76.500	99.450	122.400	180.530
inainte de anul 1967	37.660	62.770	81.600	100.430	148.130
<b>Apartment situat la ETAJ INTERMEDIAR (etajele 1 ÷ 4)</b>					
<i>construit in perioada:</i>					
2011 ÷ prezent	64.320	107.200	139.360	171.530	253.000
1990 ÷ 2010	59.820	99.690	129.600	159.520	235.280
1978 ÷ 1989	54.140	90.240	117.310	144.380	212.960
1967 ÷ 1977	49.680	82.800	107.650	132.490	195.420
inainte de anul 1967	40.770	67.940	88.320	108.710	160.340
<b>Apartment situat la ETAJ SUPERIOR (et. 5 ÷ penultimul et.)</b>					
<i>construit in perioada:</i>					
2011 ÷ prezent	61.250	102.090	132.730	163.360	240.950
1990 ÷ 2010	56.970	94.960	123.440	151.930	224.090
1978 ÷ 1989	51.560	85.950	111.720	137.510	202.820
1967 ÷ 1977	47.320	78.870	102.520	126.180	186.120
inainte de anul 1967	38.820	64.710	84.120	103.530	152.710
<b>Apartment situat la ULTIMUL ETAJ</b>					
<i>construit in perioada:</i>					
2011 ÷ prezent	55.740	92.910	120.780	148.650	219.270
1990 ÷ 2010	51.840	86.410	112.320	138.250	203.920
1978 ÷ 1989	46.920	78.200	101.660	125.130	184.570
1967 ÷ 1977	43.050	71.770	93.300	114.820	169.360
inainte de anul 1967	35.330	58.880	76.550	94.220	138.960

••• Strict pentru uzul Birourilor Notariale si pentru celelalte cazuri stabilite de lege •••





## ANEXA 20.5.3 - ZONA 35-B2

confort II

# APARTAMENTE IN BLOCURI DE LOCUINTE

STUDIU DE PIATA PENTRU ANUL 2017  
PRIVIND VALORILE MINIME IMOBILIARE IN MUNICIPIUL BUCURESTI

- VALORI IN EUR -

	1 CAMERA	2 CAMERE	3 CAMERE	4 CAMERE	5 CAMERE
<b>Apartment situat la PARTER</b>					
<i>construit in perioada:</i>					
2011 ÷ prezent	41.000	64.180	85.560	106.960	--
1990 ÷ 2010	38.130	59.680	79.580	99.470	--
1978 ÷ 1989	34.520	54.020	72.020	90.040	--
1967 ÷ 1977	31.670	49.570	66.100	82.620	--
inainte de anul 1967	25.990	40.680	54.230	67.790	--
<b>Apartment situat la ETAJ INTERMEDIAR (etajele 1 ÷ 4)</b>					
<i>construit in perioada:</i>					
2011 ÷ prezent	44.380	69.460	92.630	115.780	--
1990 ÷ 2010	41.270	64.600	86.140	107.680	--
1978 ÷ 1989	37.360	58.480	77.970	97.460	--
1967 ÷ 1977	34.280	53.660	71.540	89.430	--
inainte de anul 1967	28.130	44.020	58.700	73.380	--
<b>Apartment situat la ETAJ SUPERIOR (et. 5 ÷ penultimul et.)</b>					
<i>construit in perioada:</i>					
2011 ÷ prezent	42.270	66.160	88.210	110.260	--
1990 ÷ 2010	39.300	61.530	82.040	102.550	--
1978 ÷ 1989	35.580	55.690	74.260	92.820	--
1967 ÷ 1977	32.650	51.100	68.140	85.170	--
inainte de anul 1967	26.790	41.930	55.910	69.880	--
<b>Apartment situat la ULTIMUL ETAJ</b>					
<i>construit in perioada:</i>					
2011 ÷ prezent	38.460	60.200	80.280	100.340	--
1990 ÷ 2010	35.770	55.990	74.650	93.320	--
1978 ÷ 1989	32.370	50.670	67.560	84.470	--
1967 ÷ 1977	29.710	46.500	62.010	77.510	--
inainte de anul 1967	24.380	38.160	50.880	63.600	--

••• Strict pentru uzul Birourilor Notariale si pentru celelalte cazuri stabilite de lege •••



## ANEXA 20.5.4 - ZONA 35-B2

confort III

# APARTAMENTE IN BLOCURI DE LOCUINTE

STUDIU DE PIATA PENTRU ANUL 2017  
PRIVIND VALORILE MINIME IMOBILIARE IN MUNICIPIUL BUCURESTI

- VALORI IN EUR -

	1 CAMERA	2 CAMERE	3 CAMERE	4 CAMERE	5 CAMERE
<b>Apartment situat la PARTER</b>					
<i>construit in perioada:</i>					
2011 ÷ prezent	34.860	54.550	68.190	90.920	--
1990 ÷ 2010	32.410	50.730	63.420	84.550	--
1978 ÷ 1989	29.340	45.920	57.400	76.530	--
1967 ÷ 1977	26.920	42.140	52.670	70.230	--
inainte de anul 1967	22.080	34.570	43.220	57.620	--
<b>Apartment situat la ETAJ INTERMEDIAR (etajele 1 ÷ 4)</b>					
<i>construit in perioada:</i>					
2011 ÷ prezent	37.730	59.050	73.810	98.420	--
1990 ÷ 2010	35.080	54.910	68.640	91.530	--
1978 ÷ 1989	31.750	49.700	62.130	82.830	--
1967 ÷ 1977	29.140	45.610	57.010	76.020	--
inainte de anul 1967	23.910	37.420	46.780	62.370	--
<b>Apartment situat la ETAJ SUPERIOR (et. 5 ÷ penultimul et.)</b>					
<i>construit in perioada:</i>					
2011 ÷ prezent	35.930	56.240	70.300	93.730	--
1990 ÷ 2010	33.410	52.300	65.370	87.170	--
1978 ÷ 1989	30.240	47.340	59.170	78.900	--
1967 ÷ 1977	27.750	43.440	54.290	72.400	--
inainte de anul 1967	22.770	35.640	44.550	59.400	--
<b>Apartment situat la ULTIMUL ETAJ</b>					
<i>construit in perioada:</i>					
2011 ÷ prezent	32.690	51.170	63.960	85.290	--
1990 ÷ 2010	30.410	47.600	59.490	79.320	--
1978 ÷ 1989	27.520	43.070	53.850	71.800	--
1967 ÷ 1977	25.260	39.530	49.410	65.880	--
inainte de anul 1967	20.730	32.440	40.550	54.060	--

••• Strict pentru uzul Birourilor Notariale si pentru celelalte cazuri stabilite de lege •••



## ANEXA 20.6.1 - ZONA 35-B3

confort I sport

# APARTAMENTE IN BLOCURI DE LOCUINTE

STUDIU DE PIATA PENTRU ANUL 2017  
PRIVIND VALORILE MINIME IMOBILIARE IN MUNICIPIUL BUCURESTI

- VALORI IN EUR -

	1 CAMERA	2 CAMERE	3 CAMERE	4 CAMERE	5 CAMERE
<b>Apartment situat la PARTER</b>					
<i>construit in perioada:</i>					
2011 ÷ prezent	55.350	92.260	119.930	147.620	217.730
1990 ÷ 2010	51.480	85.800	111.540	137.280	202.490
1978 ÷ 1989	46.590	77.660	100.960	124.260	183.270
1967 ÷ 1977	42.760	71.270	92.650	114.030	168.190
inainte de anul 1967	35.090	58.480	76.010	93.550	138.000
<b>Apartment situat la ETAJ INTERMEDIAR (etajele 1 ÷ 4)</b>					
<i>construit in perioada:</i>					
2011 ÷ prezent	59.930	99.870	129.830	159.790	235.690
1990 ÷ 2010	55.720	92.880	120.740	148.610	219.190
1978 ÷ 1989	50.440	84.070	109.280	134.510	198.390
1967 ÷ 1977	46.290	77.140	100.290	123.430	182.050
inainte de anul 1967	37.970	63.290	82.280	101.280	149.380
<b>Apartment situat la ETAJ SUPERIOR (et. 5 ÷ penultimul et.)</b>					
<i>construit in perioada:</i>					
2011 ÷ prezent	57.070	95.110	123.650	152.180	224.470
1990 ÷ 2010	53.080	88.460	114.990	141.530	208.750
1978 ÷ 1989	48.030	80.060	104.080	128.100	188.940
1967 ÷ 1977	44.080	73.470	95.510	117.540	173.390
inainte de anul 1967	36.170	60.280	78.370	96.450	142.260
<b>Apartment situat la ULTIMUL ETAJ</b>					
<i>construit in perioada:</i>					
2011 ÷ prezent	51.930	86.550	112.520	138.480	204.270
1990 ÷ 2010	48.300	80.490	104.640	128.790	189.960
1978 ÷ 1989	43.720	72.860	94.720	116.570	171.940
1967 ÷ 1977	40.120	66.860	86.910	106.970	157.780
inainte de anul 1967	32.920	54.860	71.310	87.770	129.460

••• Strict pentru uzul Birourilor Notariale si pentru celelalte cazuri stabilite de lege •••



## ANEXA 20.6.2 - ZONA 35-B3

confort I

# APARTAMENTE IN BLOCURI DE LOCUINTE

STUDIU DE PIATA PENTRU ANUL 2017  
PRIVIND VALORILE MINIME IMOBILIARE IN MUNICIPIUL BUCURESTI

- VALORI IN EUR -

	1 CAMERA	2 CAMERE	3 CAMERE	4 CAMERE	5 CAMERE
<b>Apartment situat la PARTER</b>					
<i>construit in perioada:</i>					
2011 ÷ prezent	52.720	87.870	114.230	140.580	207.370
1990 ÷ 2010	49.030	81.720	106.230	130.750	192.850
1978 ÷ 1989	44.380	73.960	96.150	118.340	174.550
1967 ÷ 1977	40.720	67.870	88.230	108.590	160.170
inainte de anul 1967	33.420	55.690	72.400	89.100	131.430
<b>Apartment situat la ETAJ INTERMEDIAR (etajele 1 ÷ 4)</b>					
<i>construit in perioada:</i>					
2011 ÷ prezent	57.070	95.110	123.650	152.180	224.470
1990 ÷ 2010	53.080	88.460	114.990	141.530	208.750
1978 ÷ 1989	48.030	80.060	104.080	128.100	188.940
1967 ÷ 1977	44.080	73.470	95.510	117.540	173.390
inainte de anul 1967	36.170	60.280	78.370	96.450	142.260
<b>Apartment situat la ETAJ SUPERIOR (et. 5 ÷ penultimul et.)</b>					
<i>construit in perioada:</i>					
2011 ÷ prezent	54.350	90.590	117.760	144.930	213.780
1990 ÷ 2010	50.540	84.240	109.520	134.790	198.810
1978 ÷ 1989	45.750	76.250	99.120	122.000	179.950
1967 ÷ 1977	41.980	69.970	90.960	111.960	165.130
inainte de anul 1967	34.450	57.420	74.630	91.860	135.490
<b>Apartment situat la ULTIMUL ETAJ</b>					
<i>construit in perioada:</i>					
2011 ÷ prezent	49.460	82.430	107.160	131.890	194.540
1990 ÷ 2010	46.000	76.660	99.660	122.660	180.920
1978 ÷ 1989	41.640	69.390	90.200	111.020	163.750
1967 ÷ 1977	38.200	63.670	82.770	101.880	150.270
inainte de anul 1967	31.340	52.240	67.920	83.590	123.300

••• Strict pentru uzul Birourilor Notariale si pentru celelalte cazuri stabilite de lege •••



## ANEXA 20.6.3 - ZONA 35-B3

confort II

# APARTAMENTE IN BLOCURI DE LOCUINTE

STUDIU DE PIATA PENTRU ANUL 2017  
PRIVIND VALORILE MINIME IMOBILIARE IN MUNICIPIUL BUCURESTI

- VALORI IN EUR -

	1 CAMERA	2 CAMERE	3 CAMERE	4 CAMERE	5 CAMERE
<b>Apartment situat la PARTER</b>					
<i>construit in perioada:</i>					
2011 ÷ prezent	36.380	56.940	75.920	94.890	--
1990 ÷ 2010	33.840	52.950	70.610	88.250	--
1978 ÷ 1989	30.620	47.930	63.900	79.880	--
1967 ÷ 1977	28.100	43.980	58.640	73.300	--
inainte de anul 1967	23.050	36.090	48.110	60.140	--
<b>Apartment situat la ETAJ INTERMEDIAR (etajele 1 ÷ 4)</b>					
<i>construit in perioada:</i>					
2011 ÷ prezent	39.380	61.640	82.170	102.720	--
1990 ÷ 2010	36.620	57.320	76.430	95.530	--
1978 ÷ 1989	33.150	51.880	69.180	86.470	--
1967 ÷ 1977	30.420	47.600	63.470	79.350	--
inainte de anul 1967	24.960	39.070	52.080	65.110	--
<b>Apartment situat la ETAJ SUPERIOR (et. 5 ÷ penultimul et.)</b>					
<i>construit in perioada:</i>					
2011 ÷ prezent	37.500	58.700	78.270	97.830	--
1990 ÷ 2010	34.880	54.590	72.790	90.980	--
1978 ÷ 1989	31.570	49.410	65.880	82.340	--
1967 ÷ 1977	28.970	45.340	60.460	75.570	--
inainte de anul 1967	23.770	37.200	49.600	62.010	--
<b>Apartment situat la ULTIMUL ETAJ</b>					
<i>construit in perioada:</i>					
2011 ÷ prezent	34.120	53.420	71.220	89.020	--
1990 ÷ 2010	31.730	49.680	66.240	82.790	--
1978 ÷ 1989	28.720	44.960	59.950	74.940	--
1967 ÷ 1977	26.360	41.260	55.010	68.770	--
inainte de anul 1967	21.620	33.850	45.140	56.430	--

••• Strict pentru uzul Birourilor Notariale si pentru celelalte cazuri stabilite de lege •••



## ANEXA 20.6.4 - ZONA 35-B3

confort III

# APARTAMENTE IN BLOCURI DE LOCUINTE

STUDIU DE PIATA PENTRU ANUL 2017  
PRIVIND VALORILE MINIME IMOBILIARE IN MUNICIPIUL BUCURESTI

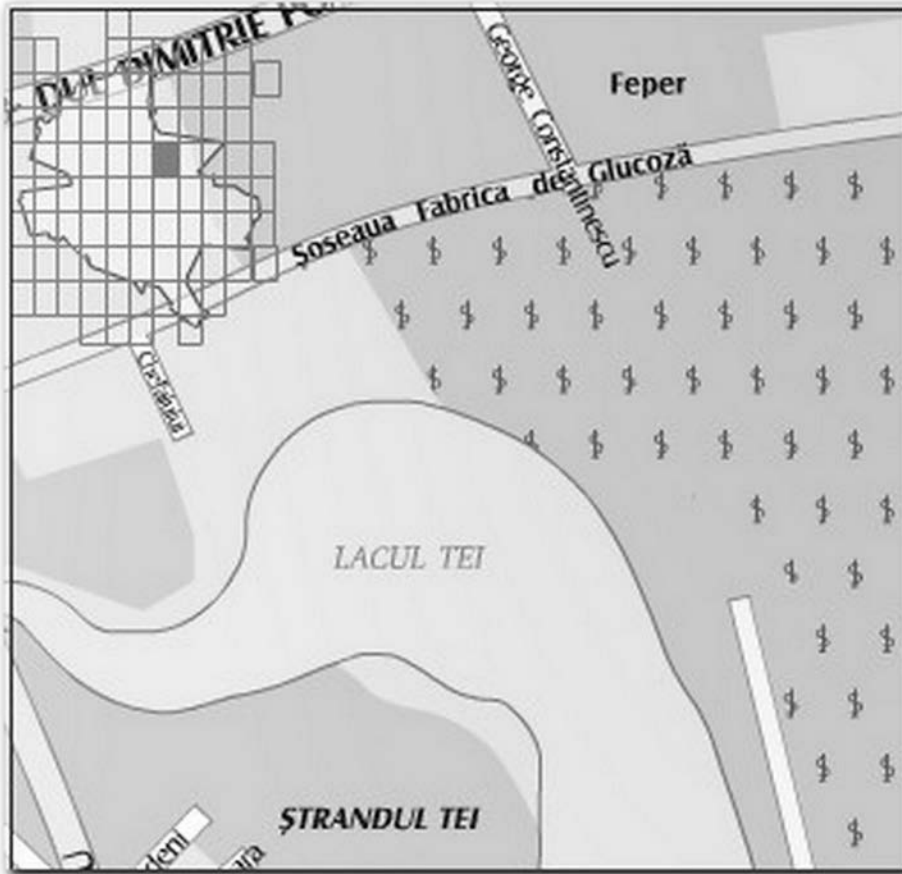
- VALORI IN EUR -

	1 CAMERA	2 CAMERE	3 CAMERE	4 CAMERE	5 CAMERE
<b>Apartment situat la PARTER</b>					
<i>construit in perioada:</i>					
2011 ÷ prezent	30.920	48.400	60.490	80.660	--
1990 ÷ 2010	28.760	45.010	56.260	75.010	--
1978 ÷ 1989	26.030	40.740	50.920	67.900	--
1967 ÷ 1977	23.890	37.380	46.730	62.300	--
inainte de anul 1967	19.590	30.670	38.340	51.120	--
<b>Apartment situat la ETAJ INTERMEDIAR (etajele 1 ÷ 4)</b>					
<i>construit in perioada:</i>					
2011 ÷ prezent	33.480	52.390	65.490	87.310	--
1990 ÷ 2010	31.130	48.720	60.900	81.210	--
1978 ÷ 1989	28.170	44.090	55.120	73.500	--
1967 ÷ 1977	25.860	40.460	50.580	67.440	--
inainte de anul 1967	21.220	33.200	41.500	55.340	--
<b>Apartment situat la ETAJ SUPERIOR (et. 5 ÷ penultimul et.)</b>					
<i>construit in perioada:</i>					
2011 ÷ prezent	31.880	49.890	62.370	83.150	--
1990 ÷ 2010	29.640	46.400	58.000	77.330	--
1978 ÷ 1989	26.840	41.990	52.500	69.990	--
1967 ÷ 1977	24.620	38.540	48.170	64.230	--
inainte de anul 1967	20.210	31.620	39.530	52.700	--
<b>Apartment situat la ULTIMUL ETAJ</b>					
<i>construit in perioada:</i>					
2011 ÷ prezent	29.000	45.400	56.750	75.670	--
1990 ÷ 2010	26.980	42.230	52.780	70.380	--
1978 ÷ 1989	24.420	38.220	47.780	63.700	--
1967 ÷ 1977	22.410	35.070	43.840	58.460	--
inainte de anul 1967	18.380	28.770	35.970	47.960	--

••• Strict pentru uzul Birourilor Notariale si pentru celelalte cazuri stabilite de lege •••



ZONA 36 — A1



ZONA 36 — A2











## ANEXA 21.1.1 - ZONA 36-A1

confort I sport

# APARTAMENTE IN BLOCURI DE LOCUINTE

STUDIU DE PIATA PENTRU ANUL 2017  
PRIVIND VALORILE MINIME IMOBILIARE IN MUNICIPIUL BUCURESTI

- VALORI IN EUR -

	1 CAMERA	2 CAMERE	3 CAMERE	4 CAMERE	5 CAMERE
<b>Apartment situat la PARTER</b>					
<i>construit in perioada:</i>					
2011 ÷ prezent	34.490	57.480	74.730	91.970	135.660
1990 ÷ 2010	32.070	53.460	69.500	85.540	126.170
1978 ÷ 1989	29.030	48.390	62.900	77.410	114.190
1967 ÷ 1977	26.640	44.400	57.720	71.040	104.790
inainte de anul 1967	21.860	36.430	47.360	58.290	85.980
<b>Apartment situat la ETAJ INTERMEDIAR (etajele 1 ÷ 4)</b>					
<i>construit in perioada:</i>					
2011 ÷ prezent	37.330	62.230	80.890	99.560	146.850
1990 ÷ 2010	34.720	57.870	75.240	92.590	136.570
1978 ÷ 1989	31.420	52.370	68.090	83.800	123.610
1967 ÷ 1977	28.840	48.060	62.480	76.900	113.430
inainte de anul 1967	23.660	39.430	51.270	63.090	93.070
<b>Apartment situat la ETAJ SUPERIOR (et. 5 ÷ penultimul et.)</b>					
<i>construit in perioada:</i>					
2011 ÷ prezent	35.560	59.270	77.040	94.820	139.860
1990 ÷ 2010	33.070	55.110	71.650	88.180	130.070
1978 ÷ 1989	29.930	49.880	64.850	79.810	117.720
1967 ÷ 1977	27.470	45.780	59.510	73.240	108.030
inainte de anul 1967	22.530	37.560	48.820	60.090	88.640
<b>Apartment situat la ULTIMUL ETAJ</b>					
<i>construit in perioada:</i>					
2011 ÷ prezent	32.360	53.930	70.110	86.280	127.270
1990 ÷ 2010	30.090	50.150	65.200	80.250	118.370
1978 ÷ 1989	27.230	45.390	59.010	72.620	107.120
1967 ÷ 1977	24.990	41.660	54.150	66.640	98.300
inainte de anul 1967	20.500	34.180	44.430	54.690	80.660

••• Strict pentru uzul Birourilor Notariale si pentru celelalte cazuri stabilite de lege •••



## ANEXA 21.1.2 - ZONA 36-A1

confort I

# APARTAMENTE IN BLOCURI DE LOCUINTE

STUDIU DE PIATA PENTRU ANUL 2017  
PRIVIND VALORILE MINIME IMOBILIARE IN MUNICIPIUL BUCURESTI

- VALORI IN EUR -

	1 CAMERA	2 CAMERE	3 CAMERE	4 CAMERE	5 CAMERE
<b>Apartment situat la PARTER</b>					
<i>construit in perioada:</i>					
2011 ÷ prezent	32.850	54.750	71.180	87.600	129.200
1990 ÷ 2010	30.550	50.910	66.180	81.470	120.160
1978 ÷ 1989	27.650	46.080	59.910	73.730	108.750
1967 ÷ 1977	25.380	42.280	54.970	67.660	99.790
inainte de anul 1967	20.820	34.690	45.110	55.510	81.880
<b>Apartment situat la ETAJ INTERMEDIAR (etajele 1 ÷ 4)</b>					
<i>construit in perioada:</i>					
2011 ÷ prezent	35.560	59.270	77.040	94.820	139.860
1990 ÷ 2010	33.070	55.110	71.650	88.180	130.070
1978 ÷ 1989	29.930	49.880	64.850	79.810	117.720
1967 ÷ 1977	27.470	45.780	59.510	73.240	108.030
inainte de anul 1967	22.530	37.560	48.820	60.090	88.640
<b>Apartment situat la ETAJ SUPERIOR (et. 5 ÷ penultimul et.)</b>					
<i>construit in perioada:</i>					
2011 ÷ prezent	33.870	56.440	73.370	90.300	133.200
1990 ÷ 2010	31.500	52.490	68.230	83.980	123.870
1978 ÷ 1989	28.500	47.500	61.760	76.010	112.120
1967 ÷ 1977	26.160	43.590	56.670	69.750	102.880
inainte de anul 1967	21.460	35.770	46.500	57.240	84.420
<b>Apartment situat la ULTIMUL ETAJ</b>					
<i>construit in perioada:</i>					
2011 ÷ prezent	30.810	51.360	66.770	82.170	121.220
1990 ÷ 2010	28.660	47.770	62.090	76.420	112.730
1978 ÷ 1989	25.940	43.230	56.200	69.170	102.030
1967 ÷ 1977	23.800	39.670	51.570	63.470	93.620
inainte de anul 1967	19.530	32.550	42.320	52.080	76.820

••• Strict pentru uzul Birourilor Notariale si pentru celelalte cazuri stabilite de lege •••



## ANEXA 21.1.3 - ZONA 36-A1

confort II

# APARTAMENTE IN BLOCURI DE LOCUINTE

STUDIU DE PIATA PENTRU ANUL 2017  
PRIVIND VALORILE MINIME IMOBILIARE IN MUNICIPIUL BUCURESTI

- VALORI IN EUR -

	1 CAMERA	2 CAMERE	3 CAMERE	4 CAMERE	5 CAMERE
<b>Apartment situat la PARTER</b>					
<i>construit in perioada:</i>					
2011 ÷ prezent	22.660	35.480	47.300	59.120	--
1990 ÷ 2010	21.070	32.990	43.990	54.990	--
1978 ÷ 1989	19.080	29.860	39.820	49.770	--
1967 ÷ 1977	17.510	27.410	36.540	45.660	--
inainte de anul 1967	14.360	22.480	29.970	37.470	--
<b>Apartment situat la ETAJ INTERMEDIAR (etajele 1 ÷ 4)</b>					
<i>construit in perioada:</i>					
2011 ÷ prezent	24.540	38.410	51.200	64.000	--
1990 ÷ 2010	22.820	35.710	47.620	59.520	--
1978 ÷ 1989	20.660	32.330	43.100	53.880	--
1967 ÷ 1977	18.950	29.660	39.540	49.440	--
inainte de anul 1967	15.550	24.340	32.450	40.560	--
<b>Apartment situat la ETAJ SUPERIOR (et. 5 ÷ penultimul et.)</b>					
<i>construit in perioada:</i>					
2011 ÷ prezent	23.370	36.570	48.770	60.960	--
1990 ÷ 2010	21.730	34.010	45.350	56.690	--
1978 ÷ 1989	19.670	30.780	41.050	51.310	--
1967 ÷ 1977	18.050	28.250	37.670	47.090	--
inainte de anul 1967	14.810	23.180	30.910	38.630	--
<b>Apartment situat la ULTIMUL ETAJ</b>					
<i>construit in perioada:</i>					
2011 ÷ prezent	21.260	33.280	44.370	55.470	--
1990 ÷ 2010	19.770	30.960	41.270	51.590	--
1978 ÷ 1989	17.890	28.010	37.350	46.690	--
1967 ÷ 1977	16.420	25.710	34.280	42.840	--
inainte de anul 1967	13.480	21.090	28.130	35.150	--

••• Strict pentru uzul Birourilor Notariale si pentru celelalte cazuri stabilite de lege •••



## ANEXA 21.1.4 - ZONA 36-A1

confort III

# APARTAMENTE IN BLOCURI DE LOCUINTE

STUDIU DE PIATA PENTRU ANUL 2017  
PRIVIND VALORILE MINIME IMOBILIARE IN MUNICIPIUL BUCURESTI

- VALORI IN EUR -

	1 CAMERA	2 CAMERE	3 CAMERE	4 CAMERE	5 CAMERE
<b>Apartment situat la PARTER</b>					
<i>construit in perioada:</i>					
2011 ÷ prezent	19.270	30.160	37.690	50.260	--
1990 ÷ 2010	17.920	28.040	35.060	46.740	--
1978 ÷ 1989	16.220	25.390	31.730	42.310	--
1967 ÷ 1977	14.880	23.290	29.110	38.820	--
inainte de anul 1967	12.210	19.110	23.890	31.850	--
<b>Apartment situat la ETAJ INTERMEDIAR (etajele 1 ÷ 4)</b>					
<i>construit in perioada:</i>					
2011 ÷ prezent	20.860	32.650	40.810	54.410	--
1990 ÷ 2010	19.390	30.360	37.950	50.590	--
1978 ÷ 1989	17.550	27.480	34.350	45.790	--
1967 ÷ 1977	16.110	25.210	31.520	42.020	--
inainte de anul 1967	13.220	20.690	25.860	34.480	--
<b>Apartment situat la ETAJ SUPERIOR (et. 5 ÷ penultimul et.)</b>					
<i>construit in perioada:</i>					
2011 ÷ prezent	19.860	31.090	38.860	51.810	--
1990 ÷ 2010	18.470	28.920	36.140	48.190	--
1978 ÷ 1989	16.720	26.170	32.700	43.610	--
1967 ÷ 1977	15.340	24.010	30.010	40.020	--
inainte de anul 1967	12.590	19.700	24.620	32.840	--
<b>Apartment situat la ULTIMUL ETAJ</b>					
<i>construit in perioada:</i>					
2011 ÷ prezent	18.070	28.290	35.360	47.150	--
1990 ÷ 2010	16.810	26.310	32.880	43.850	--
1978 ÷ 1989	15.210	23.810	29.760	39.690	--
1967 ÷ 1977	13.960	21.850	27.310	36.420	--
inainte de anul 1967	11.460	17.920	22.410	29.880	--

••• Strict pentru uzul Birourilor Notariale si pentru celelalte cazuri stabilite de lege •••



## ANEXA 21.2.1 - ZONA 36-A2

confort I sport

# APARTAMENTE IN BLOCURI DE LOCUINTE

STUDIU DE PIATA PENTRU ANUL 2017  
PRIVIND VALORILE MINIME IMOBILIARE IN MUNICIPIUL BUCURESTI

- VALORI IN EUR -

	1 CAMERA	2 CAMERE	3 CAMERE	4 CAMERE	5 CAMERE
<b>Apartment situat la PARTER</b>					
<i>construit in perioada:</i>					
2011 ÷ prezent	35.070	58.450	75.970	93.510	137.920
1990 ÷ 2010	32.620	54.360	70.660	86.960	128.270
1978 ÷ 1989	29.520	49.200	63.960	78.710	116.100
1967 ÷ 1977	27.080	45.140	58.690	72.230	106.530
inainte de anul 1967	22.230	37.040	48.150	59.270	87.410
<b>Apartment situat la ETAJ INTERMEDIAR (etajele 1 ÷ 4)</b>					
<i>construit in perioada:</i>					
2011 ÷ prezent	37.960	63.260	82.250	101.220	149.300
1990 ÷ 2010	35.300	58.840	76.490	94.140	138.860
1978 ÷ 1989	31.950	53.250	69.220	85.200	125.670
1967 ÷ 1977	29.320	48.860	63.530	78.190	115.320
inainte de anul 1967	24.060	40.090	52.120	64.150	94.620
<b>Apartment situat la ETAJ SUPERIOR (et. 5 ÷ penultimul et.)</b>					
<i>construit in perioada:</i>					
2011 ÷ prezent	36.150	60.250	78.330	96.400	142.200
1990 ÷ 2010	33.620	56.040	72.850	89.660	132.250
1978 ÷ 1989	30.430	50.710	65.920	81.140	119.690
1967 ÷ 1977	27.920	46.540	60.500	74.460	109.830
inainte de anul 1967	22.910	38.180	49.640	61.090	90.110
<b>Apartment situat la ULTIMUL ETAJ</b>					
<i>construit in perioada:</i>					
2011 ÷ prezent	32.900	54.830	71.280	87.730	129.400
1990 ÷ 2010	30.600	50.990	66.290	81.590	120.340
1978 ÷ 1989	27.690	46.150	60.000	73.840	108.910
1967 ÷ 1977	25.410	42.350	55.050	67.760	99.950
inainte de anul 1967	20.850	34.740	45.180	55.600	82.000

••• Strict pentru uzul Birourilor Notariale si pentru celelalte cazuri stabilite de lege •••



## ANEXA 21.2.2 - ZONA 36-A2

confort I

# APARTAMENTE IN BLOCURI DE LOCUINTE

STUDIU DE PIATA PENTRU ANUL 2017  
PRIVIND VALORILE MINIME IMOBILIARE IN MUNICIPIUL BUCURESTI

- VALORI IN EUR -

	1 CAMERA	2 CAMERE	3 CAMERE	4 CAMERE	5 CAMERE
<b>Apartment situat la PARTER</b>					
<i>construit in perioada:</i>					
2011 ÷ prezent	33.390	55.660	72.350	89.060	131.360
1990 ÷ 2010	31.060	51.760	67.290	82.820	122.170
1978 ÷ 1989	28.110	46.850	60.910	74.960	110.560
1967 ÷ 1977	25.790	43.000	55.890	68.790	101.460
inainte de anul 1967	21.160	35.270	45.860	56.440	83.250
<b>Apartment situat la ETAJ INTERMEDIAR (etajele 1 ÷ 4)</b>					
<i>construit in perioada:</i>					
2011 ÷ prezent	36.150	60.250	78.330	96.400	142.200
1990 ÷ 2010	33.620	56.040	72.850	89.660	132.250
1978 ÷ 1989	30.430	50.710	65.920	81.140	119.690
1967 ÷ 1977	27.920	46.540	60.500	74.460	109.830
inainte de anul 1967	22.910	38.180	49.640	61.090	90.110
<b>Apartment situat la ETAJ SUPERIOR (et. 5 ÷ penultimul et.)</b>					
<i>construit in perioada:</i>					
2011 ÷ prezent	34.430	57.380	74.600	91.810	135.420
1990 ÷ 2010	32.020	53.360	69.370	85.380	125.940
1978 ÷ 1989	28.980	48.300	62.790	77.280	113.980
1967 ÷ 1977	26.590	44.330	57.620	70.920	104.600
inainte de anul 1967	21.820	36.370	47.280	58.190	85.830
<b>Apartment situat la ULTIMUL ETAJ</b>					
<i>construit in perioada:</i>					
2011 ÷ prezent	31.330	52.210	67.890	83.550	123.240
1990 ÷ 2010	29.140	48.560	63.130	77.710	114.610
1978 ÷ 1989	26.370	43.950	57.130	70.320	103.730
1967 ÷ 1977	24.200	40.340	52.430	64.530	95.190
inainte de anul 1967	19.850	33.090	43.030	52.950	78.100

••• Strict pentru uzul Birourilor Notariale si pentru celelalte cazuri stabilite de lege •••





## ANEXA 21.2.3 - ZONA 36-A2

confort II

# APARTAMENTE IN BLOCURI DE LOCUINTE

STUDIU DE PIATA PENTRU ANUL 2017  
PRIVIND VALORILE MINIME IMOBILIARE IN MUNICIPIUL BUCURESTI

- VALORI IN EUR -

	1 CAMERA	2 CAMERE	3 CAMERE	4 CAMERE	5 CAMERE
<b>Apartment situat la PARTER</b>					
<i>construit in perioada:</i>					
2011 ÷ prezent	23.040	36.070	48.090	60.120	--
1990 ÷ 2010	21.430	33.550	44.720	55.900	--
1978 ÷ 1989	19.400	30.360	40.480	50.600	--
1967 ÷ 1977	17.800	27.860	37.150	46.440	--
inainte de anul 1967	14.610	22.860	30.480	38.090	--
<b>Apartment situat la ETAJ INTERMEDIAR (etajele 1 ÷ 4)</b>					
<i>construit in perioada:</i>					
2011 ÷ prezent	24.950	39.040	52.060	65.070	--
1990 ÷ 2010	23.200	36.310	48.410	60.520	--
1978 ÷ 1989	21.000	32.870	43.820	54.770	--
1967 ÷ 1977	19.260	30.160	40.200	50.260	--
inainte de anul 1967	15.800	24.750	32.990	41.240	--
<b>Apartment situat la ETAJ SUPERIOR (et. 5 ÷ penultimul et.)</b>					
<i>construit in perioada:</i>					
2011 ÷ prezent	23.760	37.190	49.580	61.970	--
1990 ÷ 2010	22.090	34.580	46.100	57.640	--
1978 ÷ 1989	20.000	31.300	41.730	52.160	--
1967 ÷ 1977	18.350	28.720	38.300	47.870	--
inainte de anul 1967	15.050	23.570	31.420	39.280	--
<b>Apartment situat la ULTIMUL ETAJ</b>					
<i>construit in perioada:</i>					
2011 ÷ prezent	21.620	33.840	45.120	56.400	--
1990 ÷ 2010	20.100	31.470	41.960	52.450	--
1978 ÷ 1989	18.200	28.480	37.970	47.470	--
1967 ÷ 1977	16.700	26.140	34.840	43.560	--
inainte de anul 1967	13.700	21.450	28.590	35.740	--

••• Strict pentru uzul Birourilor Notariale si pentru celelalte cazuri stabilite de lege •••



## ANEXA 21.2.4 - ZONA 36-A2

confort III

# APARTAMENTE IN BLOCURI DE LOCUINTE

STUDIU DE PIATA PENTRU ANUL 2017  
PRIVIND VALORILE MINIME IMOBILIARE IN MUNICIPIUL BUCURESTI

- VALORI IN EUR -

	1 CAMERA	2 CAMERE	3 CAMERE	4 CAMERE	5 CAMERE
<b>Apartment situat la PARTER</b>					
<i>construit in perioada:</i>					
2011 ÷ prezent	19.590	30.660	38.320	51.100	--
1990 ÷ 2010	18.210	28.520	35.640	47.520	--
1978 ÷ 1989	16.480	25.800	32.260	43.010	--
1967 ÷ 1977	15.130	23.680	29.600	39.460	--
inainte de anul 1967	12.410	19.430	24.290	32.380	--
<b>Apartment situat la ETAJ INTERMEDIAR (etajele 1 ÷ 4)</b>					
<i>construit in perioada:</i>					
2011 ÷ prezent	21.210	33.190	41.480	55.310	--
1990 ÷ 2010	19.720	30.860	38.580	51.430	--
1978 ÷ 1989	17.840	27.930	34.920	46.560	--
1967 ÷ 1977	16.370	25.630	32.040	42.720	--
inainte de anul 1967	13.440	21.030	26.290	35.060	--
<b>Apartment situat la ETAJ SUPERIOR (et. 5 ÷ penultimul et.)</b>					
<i>construit in perioada:</i>					
2011 ÷ prezent	20.190	31.610	39.500	52.670	--
1990 ÷ 2010	18.780	29.400	36.750	49.000	--
1978 ÷ 1989	17.000	26.600	33.250	44.340	--
1967 ÷ 1977	15.600	24.410	30.510	40.690	--
inainte de anul 1967	12.800	20.030	25.040	33.380	--
<b>Apartment situat la ULTIMUL ETAJ</b>					
<i>construit in perioada:</i>					
2011 ÷ prezent	18.380	28.760	35.960	47.940	--
1990 ÷ 2010	17.090	26.750	33.440	44.580	--
1978 ÷ 1989	15.470	24.210	30.260	40.350	--
1967 ÷ 1977	14.190	22.220	27.770	37.030	--
inainte de anul 1967	11.640	18.230	22.790	30.380	--

••• Strict pentru uzul Birourilor Notariale si pentru celelalte cazuri stabilite de lege •••



## ANEXA 21.3.1 - ZONA 36-A3

confort I sport

# APARTAMENTE IN BLOCURI DE LOCUINTE

STUDIU DE PIATA PENTRU ANUL 2017  
PRIVIND VALORILE MINIME IMOBILIARE IN MUNICIPIUL BUCURESTI

- VALORI IN EUR -

	1 CAMERA	2 CAMERE	3 CAMERE	4 CAMERE	5 CAMERE
<b>Apartment situat la PARTER</b>					
<i>construit in perioada:</i>					
2011 ÷ prezent	36.150	60.260	78.330	96.420	142.210
1990 ÷ 2010	33.630	56.040	72.850	89.660	132.250
1978 ÷ 1989	30.440	50.720	65.940	81.160	119.710
1967 ÷ 1977	27.930	46.540	60.510	74.470	109.840
inainte de anul 1967	22.920	38.190	49.650	61.110	90.130
<b>Apartment situat la ETAJ INTERMEDIAR (etajele 1 ÷ 4)</b>					
<i>construit in perioada:</i>					
2011 ÷ prezent	39.140	65.230	84.800	104.370	153.940
1990 ÷ 2010	36.400	60.670	78.860	97.060	143.160
1978 ÷ 1989	32.950	54.910	71.380	87.850	129.580
1967 ÷ 1977	30.230	50.390	65.500	80.610	118.910
inainte de anul 1967	24.810	41.340	53.740	66.150	97.560
<b>Apartment situat la ETAJ SUPERIOR (et. 5 ÷ penultimul et.)</b>					
<i>construit in perioada:</i>					
2011 ÷ prezent	37.280	62.120	80.760	99.400	146.610
1990 ÷ 2010	34.660	57.770	75.110	92.440	136.350
1978 ÷ 1989	31.380	52.300	67.980	83.670	123.410
1967 ÷ 1977	28.790	47.980	62.380	76.780	113.240
inainte de anul 1967	23.620	39.370	51.180	63.000	92.920
<b>Apartment situat la ULTIMUL ETAJ</b>					
<i>construit in perioada:</i>					
2011 ÷ prezent	33.920	56.540	73.490	90.450	133.420
1990 ÷ 2010	31.550	52.570	68.350	84.120	124.070
1978 ÷ 1989	28.550	47.580	61.860	76.130	112.300
1967 ÷ 1977	26.200	43.670	56.760	69.870	103.050
inainte de anul 1967	21.500	35.830	46.570	57.320	84.560

••• Strict pentru uzul Birourilor Notariale si pentru celelalte cazuri stabilite de lege •••



## ANEXA 21.3.2 - ZONA 36-A3

confort I

# APARTAMENTE IN BLOCURI DE LOCUINTE

STUDIU DE PIATA PENTRU ANUL 2017  
PRIVIND VALORILE MINIME IMOBILIARE IN MUNICIPIUL BUCURESTI

- VALORI IN EUR -

	1 CAMERA	2 CAMERE	3 CAMERE	4 CAMERE	5 CAMERE
<b>Apartment situat la PARTER</b>					
<i>construit in perioada:</i>					
2011 ÷ prezent	34.430	57.390	74.600	91.820	135.430
1990 ÷ 2010	32.020	53.370	69.380	85.400	125.960
1978 ÷ 1989	28.990	48.310	62.800	77.300	114.010
1967 ÷ 1977	26.600	44.330	57.630	70.930	104.620
inainte de anul 1967	21.830	36.370	47.290	58.200	85.840
<b>Apartment situat la ETAJ INTERMEDIAR (etajele 1 ÷ 4)</b>					
<i>construit in perioada:</i>					
2011 ÷ prezent	37.280	62.120	80.760	99.400	146.610
1990 ÷ 2010	34.660	57.770	75.110	92.440	136.350
1978 ÷ 1989	31.380	52.300	67.980	83.670	123.410
1967 ÷ 1977	28.790	47.980	62.380	76.780	113.240
inainte de anul 1967	23.620	39.370	51.180	63.000	92.920
<b>Apartment situat la ETAJ SUPERIOR (et. 5 ÷ penultimul et.)</b>					
<i>construit in perioada:</i>					
2011 ÷ prezent	35.490	59.160	76.910	94.670	139.630
1990 ÷ 2010	33.010	55.020	71.530	88.030	129.850
1978 ÷ 1989	29.880	49.800	64.740	79.680	117.530
1967 ÷ 1977	27.420	45.700	59.420	73.120	107.850
inainte de anul 1967	22.500	37.500	48.750	60.000	88.500
<b>Apartment situat la ULTIMUL ETAJ</b>					
<i>construit in perioada:</i>					
2011 ÷ prezent	32.300	53.840	69.990	86.140	127.060
1990 ÷ 2010	30.050	50.070	65.100	80.110	118.170
1978 ÷ 1989	27.190	45.320	58.920	72.510	106.960
1967 ÷ 1977	24.950	41.590	54.060	66.530	98.140
inainte de anul 1967	20.470	34.120	44.360	54.600	80.530

••• Strict pentru uzul Birourilor Notariale si pentru celelalte cazuri stabilite de lege •••



## ANEXA 21.3.3 - ZONA 36-A3

confort II

# APARTAMENTE IN BLOCURI DE LOCUINTE

STUDIU DE PIATA PENTRU ANUL 2017  
PRIVIND VALORILE MINIME IMOBILIARE IN MUNICIPIUL BUCURESTI

- VALORI IN EUR -

	1 CAMERA	2 CAMERE	3 CAMERE	4 CAMERE	5 CAMERE
<b>Apartment situat la PARTER</b>					
<i>construit in perioada:</i>					
2011 ÷ prezent	23.760	37.190	49.580	61.990	--
1990 ÷ 2010	22.090	34.590	46.110	57.640	--
1978 ÷ 1989	20.000	31.300	41.740	52.170	--
1967 ÷ 1977	18.350	28.720	38.300	47.880	--
inainte de anul 1967	15.060	23.570	31.430	39.280	--
<b>Apartment situat la ETAJ INTERMEDIAR (etajele 1 ÷ 4)</b>					
<i>construit in perioada:</i>					
2011 ÷ prezent	25.720	40.250	53.670	67.090	--
1990 ÷ 2010	23.920	37.440	49.910	62.400	--
1978 ÷ 1989	21.640	33.880	45.180	56.480	--
1967 ÷ 1977	19.870	31.090	41.460	51.830	--
inainte de anul 1967	16.300	25.510	34.020	42.520	--
<b>Apartment situat la ETAJ SUPERIOR (et. 5 ÷ penultimul et.)</b>					
<i>construit in perioada:</i>					
2011 ÷ prezent	24.490	38.340	51.120	63.900	--
1990 ÷ 2010	22.780	35.660	47.540	59.420	--
1978 ÷ 1989	20.610	32.270	43.020	53.780	--
1967 ÷ 1977	18.920	29.610	39.480	49.360	--
inainte de anul 1967	15.520	24.300	32.400	40.490	--
<b>Apartment situat la ULTIMUL ETAJ</b>					
<i>construit in perioada:</i>					
2011 ÷ prezent	22.290	34.890	46.510	58.140	--
1990 ÷ 2010	20.730	32.450	43.260	54.080	--
1978 ÷ 1989	18.760	29.370	39.160	48.950	--
1967 ÷ 1977	17.220	26.950	35.930	44.910	--
inainte de anul 1967	14.130	22.110	29.480	36.850	--

••• Strict pentru uzul Birourilor Notariale si pentru celelalte cazuri stabilite de lege •••



## ANEXA 21.3.4 - ZONA 36-A3

confort III

# APARTAMENTE IN BLOCURI DE LOCUINTE

STUDIU DE PIATA PENTRU ANUL 2017  
PRIVIND VALORILE MINIME IMOBILIARE IN MUNICIPIUL BUCURESTI

- VALORI IN EUR -

	1 CAMERA	2 CAMERE	3 CAMERE	4 CAMERE	5 CAMERE
<b>Apartment situat la PARTER</b>					
<i>construit in perioada:</i>					
2011 ÷ prezent	20.200	31.610	39.510	52.680	--
1990 ÷ 2010	18.780	29.400	36.750	49.000	--
1978 ÷ 1989	17.000	26.610	33.260	44.350	--
1967 ÷ 1977	15.600	24.420	30.520	40.700	--
inainte de anul 1967	12.800	20.030	25.040	33.390	--
<b>Apartment situat la ETAJ INTERMEDIAR (etajele 1 ÷ 4)</b>					
<i>construit in perioada:</i>					
2011 ÷ prezent	21.860	34.220	42.780	57.030	--
1990 ÷ 2010	20.330	31.830	39.780	53.030	--
1978 ÷ 1989	18.400	28.800	36.010	48.000	--
1967 ÷ 1977	16.880	26.430	33.040	44.050	--
inainte de anul 1967	13.850	21.690	27.110	36.150	--
<b>Apartment situat la ETAJ SUPERIOR (et. 5 ÷ penultimul et.)</b>					
<i>construit in perioada:</i>					
2011 ÷ prezent	20.820	32.590	40.740	54.310	--
1990 ÷ 2010	19.360	30.300	37.880	50.510	--
1978 ÷ 1989	17.520	27.430	34.290	45.720	--
1967 ÷ 1977	16.090	25.170	31.470	41.950	--
inainte de anul 1967	13.200	20.660	25.820	34.430	--
<b>Apartment situat la ULTIMUL ETAJ</b>					
<i>construit in perioada:</i>					
2011 ÷ prezent	18.940	29.650	37.070	49.430	--
1990 ÷ 2010	17.620	27.580	34.470	45.970	--
1978 ÷ 1989	15.950	24.960	31.200	41.610	--
1967 ÷ 1977	14.640	22.910	28.630	38.180	--
inainte de anul 1967	12.010	18.800	23.490	31.320	--

••• Strict pentru uzul Birourilor Notariale si pentru celelalte cazuri stabilite de lege •••



## ANEXA 21.4.1 - ZONA 36-B1

confort I sport

# APARTAMENTE IN BLOCURI DE LOCUINTE

STUDIU DE PIATA PENTRU ANUL 2017  
PRIVIND VALORILE MINIME IMOBILIARE IN MUNICIPIUL BUCURESTI

- VALORI IN EUR -

	1 CAMERA	2 CAMERE	3 CAMERE	4 CAMERE	5 CAMERE
<b>Apartment situat la PARTER</b>					
<i>construit in perioada:</i>					
2011 ÷ prezent	28.990	48.320	62.810	77.310	114.020
1990 ÷ 2010	26.960	44.930	58.410	71.890	106.040
1978 ÷ 1989	24.520	40.860	53.120	65.390	96.440
1967 ÷ 1977	22.500	37.500	48.750	60.000	88.500
inainte de anul 1967	18.460	30.770	40.000	49.220	72.610
<b>Apartment situat la ETAJ INTERMEDIAR (etajele 1 ÷ 4)</b>					
<i>construit in perioada:</i>					
2011 ÷ prezent	31.380	52.300	67.990	83.680	123.430
1990 ÷ 2010	29.180	48.640	63.230	77.820	114.790
1978 ÷ 1989	26.540	44.230	57.510	70.770	104.390
1967 ÷ 1977	24.350	40.590	52.770	64.940	95.800
inainte de anul 1967	19.980	33.310	43.300	53.290	78.600
<b>Apartment situat la ETAJ SUPERIOR (et. 5 ÷ penultimul et.)</b>					
<i>construit in perioada:</i>					
2011 ÷ prezent	29.890	49.810	64.750	79.700	117.550
1990 ÷ 2010	27.800	46.320	60.220	74.110	109.320
1978 ÷ 1989	25.280	42.130	54.760	67.410	99.420
1967 ÷ 1977	23.200	38.660	50.260	61.860	91.230
inainte de anul 1967	19.030	31.720	41.240	50.750	74.860
<b>Apartment situat la ULTIMUL ETAJ</b>					
<i>construit in perioada:</i>					
2011 ÷ prezent	27.200	45.330	58.920	72.520	106.970
1990 ÷ 2010	25.290	42.160	54.800	67.450	99.490
1978 ÷ 1989	23.000	38.340	49.840	61.340	90.470
1967 ÷ 1977	21.110	35.180	45.740	56.290	83.020
inainte de anul 1967	17.320	28.860	37.530	46.180	68.120

••• Strict pentru uzul Birourilor Notariale si pentru celelalte cazuri stabilite de lege •••



## ANEXA 21.4.2 - ZONA 36-B1

confort I

# APARTAMENTE IN BLOCURI DE LOCUINTE

STUDIU DE PIATA PENTRU ANUL 2017  
PRIVIND VALORILE MINIME IMOBILIARE IN MUNICIPIUL BUCURESTI

- VALORI IN EUR -

	1 CAMERA	2 CAMERE	3 CAMERE	4 CAMERE	5 CAMERE
<b>Apartment situat la PARTER</b>					
<i>construit in perioada:</i>					
2011 ÷ prezent	27.610	46.020	59.820	73.620	108.600
1990 ÷ 2010	25.670	42.790	55.630	68.470	100.990
1978 ÷ 1989	23.350	38.910	50.590	62.270	91.850
1967 ÷ 1977	21.430	35.720	46.430	57.140	84.280
inainte de anul 1967	17.580	29.310	38.090	46.880	69.150
<b>Apartment situat la ETAJ INTERMEDIAR (etajele 1 ÷ 4)</b>					
<i>construit in perioada:</i>					
2011 ÷ prezent	29.890	49.810	64.750	79.700	117.550
1990 ÷ 2010	27.800	46.320	60.220	74.110	109.320
1978 ÷ 1989	25.280	42.130	54.760	67.410	99.420
1967 ÷ 1977	23.200	38.660	50.260	61.860	91.230
inainte de anul 1967	19.030	31.720	41.240	50.750	74.860
<b>Apartment situat la ETAJ SUPERIOR (et. 5 ÷ penultimul et.)</b>					
<i>construit in perioada:</i>					
2011 ÷ prezent	28.460	47.440	61.670	75.900	111.950
1990 ÷ 2010	26.470	44.120	57.350	70.590	104.120
1978 ÷ 1989	24.070	40.120	52.160	64.200	94.690
1967 ÷ 1977	22.090	36.810	47.870	58.910	86.890
inainte de anul 1967	18.130	30.210	39.280	48.340	71.290
<b>Apartment situat la ULTIMUL ETAJ</b>					
<i>construit in perioada:</i>					
2011 ÷ prezent	25.900	43.170	56.120	69.070	101.880
1990 ÷ 2010	24.090	40.150	52.190	64.240	94.750
1978 ÷ 1989	21.910	36.510	47.470	58.420	86.170
1967 ÷ 1977	20.100	33.510	43.560	53.610	79.070
inainte de anul 1967	16.490	27.490	35.740	43.990	64.880

••• Strict pentru uzul Birourilor Notariale si pentru celelalte cazuri stabilite de lege •••





## ANEXA 21.4.3 - ZONA 36-B1

confort II

# APARTAMENTE IN BLOCURI DE LOCUINTE

STUDIU DE PIATA PENTRU ANUL 2017  
PRIVIND VALORILE MINIME IMOBILIARE IN MUNICIPIUL BUCURESTI

- VALORI IN EUR -

	1 CAMERA	2 CAMERE	3 CAMERE	4 CAMERE	5 CAMERE
<b>Apartment situat la PARTER</b>					
<i>construit in perioada:</i>					
2011 ÷ prezent	19.050	29.820	39.750	49.690	--
1990 ÷ 2010	17.720	27.730	36.980	46.220	--
1978 ÷ 1989	16.110	25.220	33.630	42.030	--
1967 ÷ 1977	14.780	23.150	30.850	38.570	--
inainte de anul 1967	12.130	18.980	25.320	31.650	--
<b>Apartment situat la ETAJ INTERMEDIAR (etajele 1 ÷ 4)</b>					
<i>construit in perioada:</i>					
2011 ÷ prezent	20.620	32.280	43.040	53.790	--
1990 ÷ 2010	19.180	30.020	40.030	50.030	--
1978 ÷ 1989	17.440	27.300	36.400	45.500	--
1967 ÷ 1977	16.010	25.050	33.410	41.750	--
inainte de anul 1967	13.140	20.550	27.410	34.260	--
<b>Apartment situat la ETAJ SUPERIOR (et. 5 ÷ penultimul et.)</b>					
<i>construit in perioada:</i>					
2011 ÷ prezent	19.630	30.740	40.990	51.240	--
1990 ÷ 2010	18.260	28.580	38.120	47.640	--
1978 ÷ 1989	16.610	26.000	34.660	43.340	--
1967 ÷ 1977	15.250	23.860	31.810	39.770	--
inainte de anul 1967	12.500	19.580	26.100	32.620	--
<b>Apartment situat la ULTIMUL ETAJ</b>					
<i>construit in perioada:</i>					
2011 ÷ prezent	17.870	27.980	37.300	46.620	--
1990 ÷ 2010	16.620	26.020	34.680	43.360	--
1978 ÷ 1989	15.120	23.660	31.550	39.440	--
1967 ÷ 1977	13.870	21.710	28.940	36.180	--
inainte de anul 1967	11.380	17.820	23.750	29.690	--

••• Strict pentru uzul Birourilor Notariale si pentru celelalte cazuri stabilite de lege •••



## ANEXA 21.4.4 - ZONA 36-B1

confort III

# APARTAMENTE IN BLOCURI DE LOCUINTE

STUDIU DE PIATA PENTRU ANUL 2017  
PRIVIND VALORILE MINIME IMOBILIARE IN MUNICIPIUL BUCURESTI

- VALORI IN EUR -

	1 CAMERA	2 CAMERE	3 CAMERE	4 CAMERE	5 CAMERE
<b>Apartment situat la PARTER</b>					
<i>construit in perioada:</i>					
2011 ÷ prezent	16.190	25.340	31.680	42.240	--
1990 ÷ 2010	15.060	23.570	29.460	39.290	--
1978 ÷ 1989	13.700	21.440	26.790	35.730	--
1967 ÷ 1977	12.570	19.670	24.590	32.780	--
inainte de anul 1967	10.310	16.140	20.180	26.900	--
<b>Apartment situat la ETAJ INTERMEDIAR (etajele 1 ÷ 4)</b>					
<i>construit in perioada:</i>					
2011 ÷ prezent	17.520	27.430	34.290	45.720	--
1990 ÷ 2010	16.300	25.510	31.900	42.520	--
1978 ÷ 1989	14.820	23.210	29.000	38.670	--
1967 ÷ 1977	13.610	21.300	26.610	35.490	--
inainte de anul 1967	11.170	17.470	21.840	29.110	--
<b>Apartment situat la ETAJ SUPERIOR (et. 5 ÷ penultimul et.)</b>					
<i>construit in perioada:</i>					
2011 ÷ prezent	16.700	26.130	32.660	43.550	--
1990 ÷ 2010	15.520	24.300	30.370	40.500	--
1978 ÷ 1989	14.120	22.100	27.630	36.830	--
1967 ÷ 1977	12.950	20.280	25.350	33.800	--
inainte de anul 1967	10.630	16.640	20.800	27.730	--
<b>Apartment situat la ULTIMUL ETAJ</b>					
<i>construit in perioada:</i>					
2011 ÷ prezent	15.190	23.780	29.720	39.630	--
1990 ÷ 2010	14.130	22.110	27.640	36.850	--
1978 ÷ 1989	12.840	20.110	25.140	33.520	--
1967 ÷ 1977	11.790	18.450	23.060	30.750	--
inainte de anul 1967	9.680	15.150	18.920	25.240	--

••• Strict pentru uzul Birourilor Notariale si pentru celelalte cazuri stabilite de lege •••



## ANEXA 21.5.1 - ZONA 36-B2

confort I sport

# APARTAMENTE IN BLOCURI DE LOCUINTE

STUDIU DE PIATA PENTRU ANUL 2017  
PRIVIND VALORILE MINIME IMOBILIARE IN MUNICIPIUL BUCURESTI

- VALORI IN EUR -

	1 CAMERA	2 CAMERE	3 CAMERE	4 CAMERE	5 CAMERE
<b>Apartment situat la PARTER</b>					
<i>construit in perioada:</i>					
2011 ÷ prezent	31.490	52.480	68.220	83.970	123.850
1990 ÷ 2010	29.280	48.800	63.450	78.080	115.180
1978 ÷ 1989	26.500	44.170	57.420	70.670	104.240
1967 ÷ 1977	24.320	40.530	52.700	64.860	95.660
inainte de anul 1967	19.950	33.260	43.240	53.220	78.490
<b>Apartment situat la ETAJ INTERMEDIAR (etajele 1 ÷ 4)</b>					
<i>construit in perioada:</i>					
2011 ÷ prezent	34.080	56.810	73.850	90.890	134.060
1990 ÷ 2010	31.690	52.830	68.680	84.530	124.680
1978 ÷ 1989	28.680	47.820	62.160	76.500	112.840
1967 ÷ 1977	26.330	43.880	57.040	70.210	103.550
inainte de anul 1967	21.600	36.000	46.800	57.600	84.970
<b>Apartment situat la ETAJ SUPERIOR (et. 5 ÷ penultimul et.)</b>					
<i>construit in perioada:</i>					
2011 ÷ prezent	32.460	54.100	70.340	86.560	127.680
1990 ÷ 2010	30.190	50.320	65.410	80.500	118.750
1978 ÷ 1989	27.320	45.530	59.190	72.860	107.470
1967 ÷ 1977	25.070	41.790	54.320	66.860	98.620
inainte de anul 1967	20.570	34.290	44.570	54.860	80.920
<b>Apartment situat la ULTIMUL ETAJ</b>					
<i>construit in perioada:</i>					
2011 ÷ prezent	29.540	49.230	64.000	78.770	116.180
1990 ÷ 2010	27.470	45.790	59.520	73.260	108.060
1978 ÷ 1989	24.870	41.440	53.870	66.300	97.800
1967 ÷ 1977	22.820	38.020	49.430	60.840	89.750
inainte de anul 1967	18.720	31.200	40.560	49.920	73.640

••• Strict pentru uzul Birourilor Notariale si pentru celelalte cazuri stabilite de lege •••



## ANEXA 21.5.2 - ZONA 36-B2

confort I

# APARTAMENTE IN BLOCURI DE LOCUINTE

STUDIU DE PIATA PENTRU ANUL 2017  
PRIVIND VALORILE MINIME IMOBILIARE IN MUNICIPIUL BUCURESTI

- VALORI IN EUR -

	1 CAMERA	2 CAMERE	3 CAMERE	4 CAMERE	5 CAMERE
<b>Apartment situat la PARTER</b>					
<i>construit in perioada:</i>					
2011 ÷ prezent	29.990	49.980	64.970	79.970	117.950
1990 ÷ 2010	27.890	46.480	60.420	74.370	109.700
1978 ÷ 1989	25.240	42.070	54.690	67.300	99.280
1967 ÷ 1977	23.160	38.600	50.180	61.760	91.110
inainte de anul 1967	19.000	31.680	41.180	50.680	74.750
<b>Apartment situat la ETAJ INTERMEDIAR (etajele 1 ÷ 4)</b>					
<i>construit in perioada:</i>					
2011 ÷ prezent	32.460	54.100	70.340	86.560	127.680
1990 ÷ 2010	30.190	50.320	65.410	80.500	118.750
1978 ÷ 1989	27.320	45.530	59.190	72.860	107.470
1967 ÷ 1977	25.070	41.790	54.320	66.860	98.620
inainte de anul 1967	20.570	34.290	44.570	54.860	80.920
<b>Apartment situat la ETAJ SUPERIOR (et. 5 ÷ penultimul et.)</b>					
<i>construit in perioada:</i>					
2011 ÷ prezent	30.910	51.530	66.980	82.440	121.600
1990 ÷ 2010	28.750	47.920	62.290	76.670	113.090
1978 ÷ 1989	26.020	43.370	56.380	69.400	102.350
1967 ÷ 1977	23.880	39.800	51.730	63.680	93.920
inainte de anul 1967	19.590	32.650	42.450	52.250	77.070
<b>Apartment situat la ULTIMUL ETAJ</b>					
<i>construit in perioada:</i>					
2011 ÷ prezent	28.140	46.880	60.960	75.020	110.660
1990 ÷ 2010	26.170	43.600	56.690	69.770	102.910
1978 ÷ 1989	23.680	39.460	51.310	63.140	93.140
1967 ÷ 1977	21.730	36.220	47.080	57.950	85.470
inainte de anul 1967	17.830	29.720	38.630	47.540	70.130

••• Strict pentru uzul Birourilor Notariale si pentru celelalte cazuri stabilite de lege •••



## ANEXA 21.5.3 - ZONA 36-B2

confort II

# APARTAMENTE IN BLOCURI DE LOCUINTE

STUDIU DE PIATA PENTRU ANUL 2017  
PRIVIND VALORILE MINIME IMOBILIARE IN MUNICIPIUL BUCURESTI

- VALORI IN EUR -

	1 CAMERA	2 CAMERE	3 CAMERE	4 CAMERE	5 CAMERE
<b>Apartment situat la PARTER</b>					
<i>construit in perioada:</i>					
2011 ÷ prezent	20.690	32.390	43.180	53.980	--
1990 ÷ 2010	19.240	30.120	40.160	50.200	--
1978 ÷ 1989	17.420	27.260	36.350	45.430	--
1967 ÷ 1977	15.990	25.020	33.350	41.700	--
inainte de anul 1967	13.110	20.520	27.360	34.210	--
<b>Apartment situat la ETAJ INTERMEDIAR (etajele 1 ÷ 4)</b>					
<i>construit in perioada:</i>					
2011 ÷ prezent	22.400	35.060	46.740	58.430	--
1990 ÷ 2010	20.830	32.610	43.470	54.340	--
1978 ÷ 1989	18.850	29.510	39.340	49.180	--
1967 ÷ 1977	17.300	27.080	36.100	45.130	--
inainte de anul 1967	14.200	22.220	29.630	37.030	--
<b>Apartment situat la ETAJ SUPERIOR (et. 5 ÷ penultimul et.)</b>					
<i>construit in perioada:</i>					
2011 ÷ prezent	21.330	33.380	44.520	55.650	--
1990 ÷ 2010	19.830	31.050	41.400	51.750	--
1978 ÷ 1989	17.960	28.110	37.470	46.840	--
1967 ÷ 1977	16.470	25.790	34.390	42.990	--
inainte de anul 1967	13.520	21.160	28.220	35.270	--
<b>Apartment situat la ULTIMUL ETAJ</b>					
<i>construit in perioada:</i>					
2011 ÷ prezent	19.410	30.380	40.510	50.640	--
1990 ÷ 2010	18.050	28.260	37.680	47.100	--
1978 ÷ 1989	16.340	25.580	34.090	42.620	--
1967 ÷ 1977	14.990	23.470	31.290	39.120	--
inainte de anul 1967	12.300	19.250	25.670	32.090	--

••• Strict pentru uzul Birourilor Notariale si pentru celelalte cazuri stabilite de lege •••



## ANEXA 21.5.4 - ZONA 36-B2

confort III

# APARTAMENTE IN BLOCURI DE LOCUINTE

STUDIU DE PIATA PENTRU ANUL 2017  
PRIVIND VALORILE MINIME IMOBILIARE IN MUNICIPIUL BUCURESTI

- VALORI IN EUR -

	1 CAMERA	2 CAMERE	3 CAMERE	4 CAMERE	5 CAMERE
<b>Apartment situat la PARTER</b>					
<i>construit in perioada:</i>					
2011 ÷ prezent	17.590	27.530	34.410	45.880	--
1990 ÷ 2010	16.360	25.600	32.000	42.670	--
1978 ÷ 1989	14.810	23.170	28.970	38.620	--
1967 ÷ 1977	13.580	21.260	26.580	35.430	--
inainte de anul 1967	11.140	17.450	21.810	29.080	--
<b>Apartment situat la ETAJ INTERMEDIAR (etajele 1 ÷ 4)</b>					
<i>construit in perioada:</i>					
2011 ÷ prezent	19.030	29.800	37.250	49.660	--
1990 ÷ 2010	17.700	27.720	34.650	46.190	--
1978 ÷ 1989	16.030	25.080	31.350	41.810	--
1967 ÷ 1977	14.710	23.020	28.780	38.360	--
inainte de anul 1967	12.070	18.890	23.610	31.480	--
<b>Apartment situat la ETAJ SUPERIOR (et. 5 ÷ penultimul et.)</b>					
<i>construit in perioada:</i>					
2011 ÷ prezent	18.130	28.380	35.480	47.300	--
1990 ÷ 2010	16.860	26.390	32.990	43.990	--
1978 ÷ 1989	15.270	23.880	29.860	39.810	--
1967 ÷ 1977	14.010	21.920	27.410	36.530	--
inainte de anul 1967	11.490	17.990	22.480	29.970	--
<b>Apartment situat la ULTIMUL ETAJ</b>					
<i>construit in perioada:</i>					
2011 ÷ prezent	16.500	25.830	32.290	43.040	--
1990 ÷ 2010	15.340	24.020	30.020	40.030	--
1978 ÷ 1989	13.890	21.740	27.170	36.230	--
1967 ÷ 1977	12.750	19.940	24.940	33.240	--
inainte de anul 1967	10.450	16.370	20.460	27.280	--

••• Strict pentru uzul Birourilor Notariale si pentru celelalte cazuri stabilite de lege •••



## ANEXA 21.6.1 - ZONA 36-B3

confort I sport

# APARTAMENTE IN BLOCURI DE LOCUINTE

STUDIU DE PIATA PENTRU ANUL 2017  
PRIVIND VALORILE MINIME IMOBILIARE IN MUNICIPIUL BUCURESTI

- VALORI IN EUR -

	1 CAMERA	2 CAMERE	3 CAMERE	4 CAMERE	5 CAMERE
<b>Apartment situat la PARTER</b>					
<i>construit in perioada:</i>					
2011 ÷ prezent	32.690	54.480	70.820	87.170	128.570
1990 ÷ 2010	30.400	50.670	65.870	81.070	119.570
1978 ÷ 1989	27.520	45.860	59.610	73.360	108.220
1967 ÷ 1977	25.240	42.080	54.700	67.320	99.310
inainte de anul 1967	20.720	34.530	44.880	55.250	81.480
<b>Apartment situat la ETAJ INTERMEDIAR (etajele 1 ÷ 4)</b>					
<i>construit in perioada:</i>					
2011 ÷ prezent	35.380	58.970	76.660	94.350	139.170
1990 ÷ 2010	32.900	54.850	71.300	87.750	129.430
1978 ÷ 1989	29.780	49.630	64.520	79.420	117.140
1967 ÷ 1977	27.330	45.550	59.220	72.880	107.500
inainte de anul 1967	22.420	37.370	48.590	59.790	88.200
<b>Apartment situat la ETAJ SUPERIOR (et. 5 ÷ penultimul et.)</b>					
<i>construit in perioada:</i>					
2011 ÷ prezent	33.700	56.160	73.010	89.860	132.540
1990 ÷ 2010	31.330	52.230	67.910	83.570	123.270
1978 ÷ 1989	28.360	47.270	61.460	75.640	111.570
1967 ÷ 1977	26.020	43.380	56.390	69.410	102.370
inainte de anul 1967	21.360	35.600	46.270	56.950	84.000
<b>Apartment situat la ULTIMUL ETAJ</b>					
<i>construit in perioada:</i>					
2011 ÷ prezent	30.670	51.110	66.440	81.770	120.610
1990 ÷ 2010	28.520	47.530	61.790	76.040	112.180
1978 ÷ 1989	25.810	43.020	55.930	68.830	101.520
1967 ÷ 1977	23.690	39.470	51.320	63.160	93.170
inainte de anul 1967	19.440	32.390	42.110	51.830	76.440

••• Strict pentru uzul Birourilor Notariale si pentru celelalte cazuri stabilite de lege •••



## ANEXA 21.6.2 - ZONA 36-B3

confort I

# APARTAMENTE IN BLOCURI DE LOCUINTE

STUDIU DE PIATA PENTRU ANUL 2017  
PRIVIND VALORILE MINIME IMOBILIARE IN MUNICIPIUL BUCURESTI

- VALORI IN EUR -

	1 CAMERA	2 CAMERE	3 CAMERE	4 CAMERE	5 CAMERE
<b>Apartment situat la PARTER</b>					
<i>construit in perioada:</i>					
2011 ÷ prezent	31.130	51.890	67.450	83.010	122.450
1990 ÷ 2010	28.960	48.260	62.730	77.200	113.880
1978 ÷ 1989	26.210	43.680	56.770	69.870	103.060
1967 ÷ 1977	24.050	40.070	52.100	64.120	94.580
inainte de anul 1967	19.730	32.890	42.740	52.610	77.600
<b>Apartment situat la ETAJ INTERMEDIAR (etajele 1 ÷ 4)</b>					
<i>construit in perioada:</i>					
2011 ÷ prezent	33.700	56.160	73.010	89.860	132.540
1990 ÷ 2010	31.330	52.230	67.910	83.570	123.270
1978 ÷ 1989	28.360	47.270	61.460	75.640	111.570
1967 ÷ 1977	26.020	43.380	56.390	69.410	102.370
inainte de anul 1967	21.360	35.600	46.270	56.950	84.000
<b>Apartment situat la ETAJ SUPERIOR (et. 5 ÷ penultimul et.)</b>					
<i>construit in perioada:</i>					
2011 ÷ prezent	32.090	53.480	69.540	85.580	126.230
1990 ÷ 2010	29.850	49.740	64.670	79.590	117.390
1978 ÷ 1989	27.010	45.030	58.520	72.030	106.250
1967 ÷ 1977	24.790	41.310	53.700	66.110	97.500
inainte de anul 1967	20.340	33.900	44.070	54.240	80.000
<b>Apartment situat la ULTIMUL ETAJ</b>					
<i>construit in perioada:</i>					
2011 ÷ prezent	29.200	48.680	63.270	77.880	114.870
1990 ÷ 2010	27.160	45.260	58.850	72.430	106.840
1978 ÷ 1989	24.580	40.970	53.260	65.550	96.690
1967 ÷ 1977	22.550	37.600	48.870	60.150	88.730
inainte de anul 1967	18.510	30.850	40.100	49.360	72.810

••• Strict pentru uzul Birourilor Notariale si pentru celelalte cazuri stabilite de lege •••





## ANEXA 21.6.3 - ZONA 36-B3

confort II

# APARTAMENTE IN BLOCURI DE LOCUINTE

STUDIU DE PIATA PENTRU ANUL 2017  
PRIVIND VALORILE MINIME IMOBILIARE IN MUNICIPIUL BUCURESTI

- VALORI IN EUR -

	1 CAMERA	2 CAMERE	3 CAMERE	4 CAMERE	5 CAMERE
<b>Apartment situat la PARTER</b>					
<i>construit in perioada:</i>					
2011 ÷ prezent	21.480	33.620	44.820	56.040	--
1990 ÷ 2010	19.980	31.260	41.690	52.110	--
1978 ÷ 1989	18.080	28.300	37.730	47.170	--
1967 ÷ 1977	16.600	25.960	34.620	43.280	--
inainte de anul 1967	13.610	21.300	28.410	35.510	--
<b>Apartment situat la ETAJ INTERMEDIAR (etajele 1 ÷ 4)</b>					
<i>construit in perioada:</i>					
2011 ÷ prezent	23.250	36.400	48.520	60.660	--
1990 ÷ 2010	21.630	33.850	45.130	56.410	--
1978 ÷ 1989	19.570	30.630	40.840	51.050	--
1967 ÷ 1977	17.960	28.110	37.480	46.850	--
inainte de anul 1967	14.740	23.060	30.750	38.440	--
<b>Apartment situat la ETAJ SUPERIOR (et. 5 ÷ penultimul et.)</b>					
<i>construit in perioada:</i>					
2011 ÷ prezent	22.140	34.670	46.220	57.770	--
1990 ÷ 2010	20.590	32.240	42.980	53.720	--
1978 ÷ 1989	18.640	29.170	38.890	48.630	--
1967 ÷ 1977	17.100	26.780	35.700	44.620	--
inainte de anul 1967	14.040	21.960	29.290	36.610	--
<b>Apartment situat la ULTIMUL ETAJ</b>					
<i>construit in perioada:</i>					
2011 ÷ prezent	20.150	31.540	42.060	52.570	--
1990 ÷ 2010	18.740	29.340	39.110	48.890	--
1978 ÷ 1989	16.960	26.550	35.390	44.240	--
1967 ÷ 1977	15.560	24.360	32.480	40.600	--
inainte de anul 1967	12.770	19.990	26.650	33.310	--

••• Strict pentru uzul Birourilor Notariale si pentru celelalte cazuri stabilite de lege •••



## ANEXA 21.6.4 - ZONA 36-B3

confort III

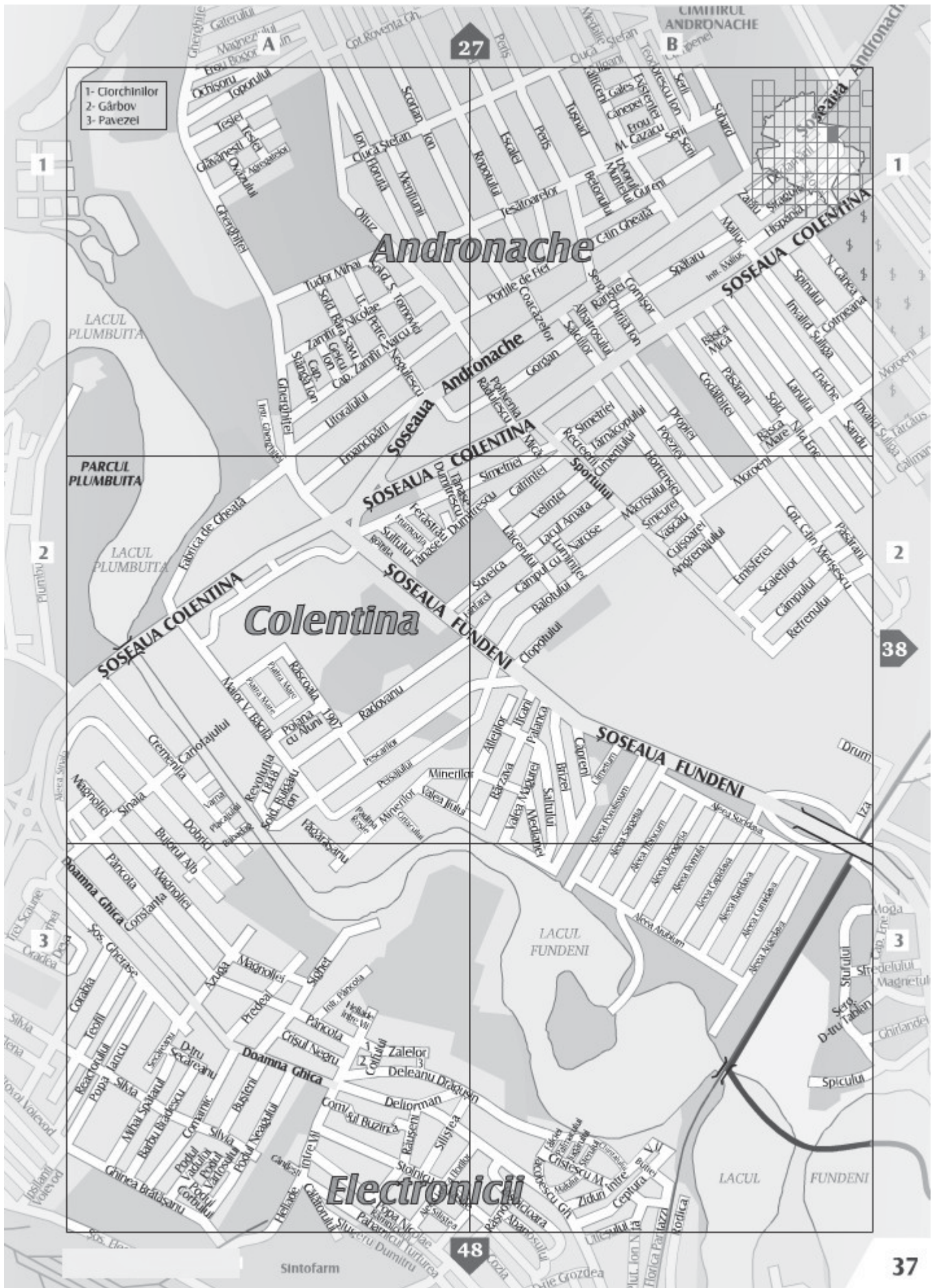
# APARTAMENTE IN BLOCURI DE LOCUINTE

STUDIU DE PIATA PENTRU ANUL 2017  
PRIVIND VALORILE MINIME IMOBILIARE IN MUNICIPIUL BUCURESTI

- VALORI IN EUR -

	1 CAMERA	2 CAMERE	3 CAMERE	4 CAMERE	5 CAMERE
<b>Apartment situat la PARTER</b>					
<i>construit in perioada:</i>					
2011 ÷ prezent	18.260	28.580	35.720	47.630	--
1990 ÷ 2010	16.980	26.580	33.220	44.300	--
1978 ÷ 1989	15.370	24.060	30.060	40.090	--
1967 ÷ 1977	14.100	22.080	27.590	36.790	--
inainte de anul 1967	11.570	18.110	22.630	30.190	--
<b>Apartment situat la ETAJ INTERMEDIAR (etajele 1 ÷ 4)</b>					
<i>construit in perioada:</i>					
2011 ÷ prezent	19.760	30.930	38.670	51.560	--
1990 ÷ 2010	18.380	28.770	35.960	47.950	--
1978 ÷ 1989	16.640	26.030	32.550	43.400	--
1967 ÷ 1977	15.270	23.890	29.870	39.820	--
inainte de anul 1967	12.530	19.610	24.500	32.670	--
<b>Apartment situat la ETAJ SUPERIOR (et. 5 ÷ penultimul et.)</b>					
<i>construit in perioada:</i>					
2011 ÷ prezent	18.820	29.460	36.830	49.110	--
1990 ÷ 2010	17.510	27.400	34.250	45.660	--
1978 ÷ 1989	15.840	24.800	31.000	41.330	--
1967 ÷ 1977	14.530	22.760	28.440	37.930	--
inainte de anul 1967	11.930	18.680	23.330	31.120	--
<b>Apartment situat la ULTIMUL ETAJ</b>					
<i>construit in perioada:</i>					
2011 ÷ prezent	17.130	26.810	33.520	44.680	--
1990 ÷ 2010	15.930	24.940	31.170	41.550	--
1978 ÷ 1989	14.410	22.560	28.210	37.610	--
1967 ÷ 1977	13.230	20.710	25.880	34.510	--
inainte de anul 1967	10.850	16.990	21.230	28.320	--

••• Strict pentru uzul Birourilor Notariale si pentru celelalte cazuri stabilite de lege •••



- 1- Clorchinilor
- 2- Gârbov
- 3- Pavezei

# Andronache

# Colentina

# Electronicii

27

38

48

37

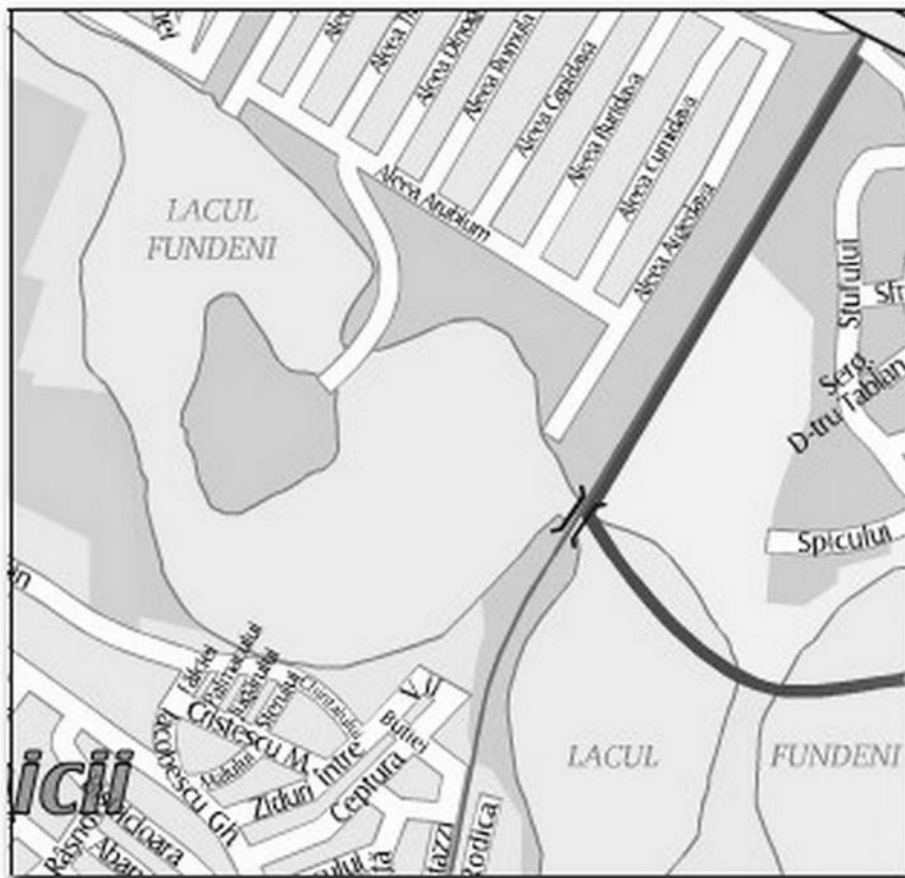




### ZONA 37 — B2



### ZONA 37 — B3





## ANEXA 22.1.1 - ZONA 37-A1

confort I sport

# APARTAMENTE IN BLOCURI DE LOCUINTE

STUDIU DE PIATA PENTRU ANUL 2017  
PRIVIND VALORILE MINIME IMOBILIARE IN MUNICIPIUL BUCURESTI

- VALORI IN EUR -

	1 CAMERA	2 CAMERE	3 CAMERE	4 CAMERE	5 CAMERE
<b>Apartment situat la PARTER</b>					
<i>construit in perioada:</i>					
2011 ÷ prezent	26.180	43.630	56.730	69.820	102.980
1990 ÷ 2010	24.350	40.580	52.750	64.930	95.780
1978 ÷ 1989	22.140	36.900	47.980	59.050	87.100
1967 ÷ 1977	20.320	33.870	44.030	54.190	79.930
inainte de anul 1967	16.670	27.790	36.130	44.460	65.590
<b>Apartment situat la ETAJ INTERMEDIAR (etajele 1 ÷ 4)</b>					
<i>construit in perioada:</i>					
2011 ÷ prezent	28.340	47.240	61.410	75.580	111.470
1990 ÷ 2010	26.360	43.920	57.110	70.290	103.680
1978 ÷ 1989	23.970	39.950	51.940	63.920	94.290
1967 ÷ 1977	22.000	36.660	47.660	58.660	86.520
inainte de anul 1967	18.050	30.080	39.100	48.130	70.990
<b>Apartment situat la ETAJ SUPERIOR (et. 5 ÷ penultimul et.)</b>					
<i>construit in perioada:</i>					
2011 ÷ prezent	26.990	44.990	58.480	71.980	106.170
1990 ÷ 2010	25.100	41.830	54.390	66.940	98.740
1978 ÷ 1989	22.830	38.050	49.470	60.880	89.800
1967 ÷ 1977	20.950	34.910	45.390	55.870	82.400
inainte de anul 1967	17.190	28.650	37.250	45.840	67.610
<b>Apartment situat la ULTIMUL ETAJ</b>					
<i>construit in perioada:</i>					
2011 ÷ prezent	24.560	40.940	53.220	65.500	96.620
1990 ÷ 2010	22.850	38.070	49.490	60.910	89.850
1978 ÷ 1989	20.770	34.620	45.010	55.400	81.720
1967 ÷ 1977	19.060	31.770	41.310	50.830	74.980
inainte de anul 1967	15.640	26.070	33.890	41.710	61.530

••• Strict pentru uzul Birourilor Notariale si pentru celelalte cazuri stabilite de lege •••



## ANEXA 22.1.2 - ZONA 37-A1

confort I

# APARTAMENTE IN BLOCURI DE LOCUINTE

STUDIU DE PIATA PENTRU ANUL 2017  
PRIVIND VALORILE MINIME IMOBILIARE IN MUNICIPIUL BUCURESTI

- VALORI IN EUR -

	1 CAMERA	2 CAMERE	3 CAMERE	4 CAMERE	5 CAMERE
<b>Apartment situat la PARTER</b>					
<i>construit in perioada:</i>					
2011 ÷ prezent	24.940	41.560	54.020	66.500	98.080
1990 ÷ 2010	23.190	38.650	50.250	61.840	91.210
1978 ÷ 1989	21.090	35.150	45.700	56.240	82.950
1967 ÷ 1977	19.360	32.250	41.930	51.610	76.120
inainte de anul 1967	15.880	26.460	34.400	42.340	62.460
<b>Apartment situat la ETAJ INTERMEDIAR (etajele 1 ÷ 4)</b>					
<i>construit in perioada:</i>					
2011 ÷ prezent	26.990	44.990	58.480	71.980	106.170
1990 ÷ 2010	25.100	41.830	54.390	66.940	98.740
1978 ÷ 1989	22.830	38.050	49.470	60.880	89.800
1967 ÷ 1977	20.950	34.910	45.390	55.870	82.400
inainte de anul 1967	17.190	28.650	37.250	45.840	67.610
<b>Apartment situat la ETAJ SUPERIOR (et. 5 ÷ penultimul et.)</b>					
<i>construit in perioada:</i>					
2011 ÷ prezent	25.700	42.840	55.700	68.550	101.110
1990 ÷ 2010	23.910	39.840	51.800	63.750	94.030
1978 ÷ 1989	21.740	36.240	47.100	57.980	85.520
1967 ÷ 1977	19.950	33.260	43.230	53.200	78.480
inainte de anul 1967	16.370	27.290	35.470	43.660	64.390
<b>Apartment situat la ULTIMUL ETAJ</b>					
<i>construit in perioada:</i>					
2011 ÷ prezent	23.390	38.990	50.680	62.380	92.010
1990 ÷ 2010	21.760	36.260	47.140	58.010	85.570
1978 ÷ 1989	19.790	32.970	42.870	52.760	77.830
1967 ÷ 1977	18.160	30.260	39.340	48.420	71.420
inainte de anul 1967	14.890	24.830	32.280	39.730	58.590

••• Strict pentru uzul Birourilor Notariale si pentru celelalte cazuri stabilite de lege •••





## ANEXA 22.1.3 - ZONA 37-A1

confort II

# APARTAMENTE IN BLOCURI DE LOCUINTE

STUDIU DE PIATA PENTRU ANUL 2017  
PRIVIND VALORILE MINIME IMOBILIARE IN MUNICIPIUL BUCURESTI

- VALORI IN EUR -

	1 CAMERA	2 CAMERE	3 CAMERE	4 CAMERE	5 CAMERE
<b>Apartment situat la PARTER</b>					
<i>construit in perioada:</i>					
2011 ÷ prezent	17.200	26.930	35.910	44.880	--
1990 ÷ 2010	16.000	25.050	33.390	41.740	--
1978 ÷ 1989	14.550	22.770	30.370	37.960	--
1967 ÷ 1977	13.360	20.900	27.870	34.830	--
inainte de anul 1967	10.950	17.150	22.860	28.580	--
<b>Apartment situat la ETAJ INTERMEDIAR (etajele 1 ÷ 4)</b>					
<i>construit in perioada:</i>					
2011 ÷ prezent	18.620	29.150	38.860	48.580	--
1990 ÷ 2010	17.320	27.110	36.150	45.190	--
1978 ÷ 1989	15.750	24.650	32.870	41.090	--
1967 ÷ 1977	14.450	22.620	30.170	37.710	--
inainte de anul 1967	11.860	18.560	24.750	30.940	--
<b>Apartment situat la ETAJ SUPERIOR (et. 5 ÷ penultimul et.)</b>					
<i>construit in perioada:</i>					
2011 ÷ prezent	17.740	27.760	37.020	46.270	--
1990 ÷ 2010	16.490	25.820	34.430	43.040	--
1978 ÷ 1989	15.000	23.480	31.310	39.130	--
1967 ÷ 1977	13.770	21.550	28.730	35.910	--
inainte de anul 1967	11.300	17.680	23.580	29.470	--
<b>Apartment situat la ULTIMUL ETAJ</b>					
<i>construit in perioada:</i>					
2011 ÷ prezent	16.140	25.260	33.680	42.110	--
1990 ÷ 2010	15.010	23.490	31.330	39.160	--
1978 ÷ 1989	13.650	21.370	28.490	35.620	--
1967 ÷ 1977	12.530	19.610	26.140	32.680	--
inainte de anul 1967	10.280	16.090	21.460	26.810	--

••• Strict pentru uzul Birourilor Notariale si pentru celelalte cazuri stabilite de lege •••



## ANEXA 22.1.4 - ZONA 37-A1

confort III

# APARTAMENTE IN BLOCURI DE LOCUINTE

STUDIU DE PIATA PENTRU ANUL 2017  
PRIVIND VALORILE MINIME IMOBILIARE IN MUNICIPIUL BUCURESTI

- VALORI IN EUR -

	1 CAMERA	2 CAMERE	3 CAMERE	4 CAMERE	5 CAMERE
<b>Apartment situat la PARTER</b>					
<i>construit in perioada:</i>					
2011 ÷ prezent	14.620	22.890	28.610	38.150	--
1990 ÷ 2010	13.600	21.290	26.610	35.480	--
1978 ÷ 1989	12.370	19.360	24.200	32.270	--
1967 ÷ 1977	11.350	17.770	22.210	29.610	--
inainte de anul 1967	9.320	14.570	18.220	24.290	--
<b>Apartment situat la ETAJ INTERMEDIAR (etajele 1 ÷ 4)</b>					
<i>construit in perioada:</i>					
2011 ÷ prezent	15.830	24.780	30.980	41.300	--
1990 ÷ 2010	14.730	23.050	28.810	38.410	--
1978 ÷ 1989	13.390	20.950	26.200	34.930	--
1967 ÷ 1977	12.290	19.240	24.040	32.050	--
inainte de anul 1967	10.080	15.780	19.730	26.300	--
<b>Apartment situat la ETAJ SUPERIOR (et. 5 ÷ penultimul et.)</b>					
<i>construit in perioada:</i>					
2011 ÷ prezent	15.080	23.590	29.500	39.330	--
1990 ÷ 2010	14.020	21.950	27.430	36.580	--
1978 ÷ 1989	12.750	19.960	24.950	33.270	--
1967 ÷ 1977	11.700	18.310	22.890	30.520	--
inainte de anul 1967	9.600	15.020	18.780	25.040	--
<b>Apartment situat la ULTIMUL ETAJ</b>					
<i>construit in perioada:</i>					
2011 ÷ prezent	13.720	21.470	26.850	35.790	--
1990 ÷ 2010	12.760	19.970	24.970	33.290	--
1978 ÷ 1989	11.610	18.160	22.700	30.270	--
1967 ÷ 1977	10.650	16.660	20.830	27.780	--
inainte de anul 1967	8.730	13.680	17.100	22.790	--

••• Strict pentru uzul Birourilor Notariale si pentru celelalte cazuri stabilite de lege •••



## ANEXA 22.2.1 - ZONA 37-A2

confort I sport

# APARTAMENTE IN BLOCURI DE LOCUINTE

STUDIU DE PIATA PENTRU ANUL 2017  
PRIVIND VALORILE MINIME IMOBILIARE IN MUNICIPIUL BUCURESTI

- VALORI IN EUR -

	1 CAMERA	2 CAMERE	3 CAMERE	4 CAMERE	5 CAMERE
<b>Apartment situat la PARTER</b>					
<i>construit in perioada:</i>					
2011 ÷ prezent	29.680	49.480	64.320	79.160	116.770
1990 ÷ 2010	27.610	46.020	59.820	73.620	108.600
1978 ÷ 1989	25.100	41.850	54.400	66.950	98.760
1967 ÷ 1977	23.040	38.400	49.920	61.450	90.630
inainte de anul 1967	18.900	31.510	40.960	50.410	74.360
<b>Apartment situat la ETAJ INTERMEDIAR (etajele 1 ÷ 4)</b>					
<i>construit in perioada:</i>					
2011 ÷ prezent	32.140	53.560	69.630	85.690	126.400
1990 ÷ 2010	29.890	49.810	64.750	79.700	117.550
1978 ÷ 1989	27.180	45.300	58.890	72.480	106.900
1967 ÷ 1977	24.940	41.570	54.040	66.510	98.100
inainte de anul 1967	20.460	34.110	44.340	54.570	80.490
<b>Apartment situat la ETAJ SUPERIOR (et. 5 ÷ penultimul et.)</b>					
<i>construit in perioada:</i>					
2011 ÷ prezent	30.600	51.010	66.310	81.610	120.380
1990 ÷ 2010	28.460	47.440	61.670	75.900	111.950
1978 ÷ 1989	25.890	43.140	56.090	69.020	101.820
1967 ÷ 1977	23.760	39.590	51.470	63.350	93.430
inainte de anul 1967	19.490	32.480	42.230	51.970	76.660
<b>Apartment situat la ULTIMUL ETAJ</b>					
<i>construit in perioada:</i>					
2011 ÷ prezent	27.850	46.420	60.340	74.270	109.540
1990 ÷ 2010	25.900	43.170	56.120	69.060	101.880
1978 ÷ 1989	23.560	39.260	51.030	62.810	92.650
1967 ÷ 1977	21.620	36.030	46.830	57.640	85.020
inainte de anul 1967	17.740	29.560	38.430	47.300	69.760

••• Strict pentru uzul Birourilor Notariale si pentru celelalte cazuri stabilite de lege •••



## ANEXA 22.2.2 - ZONA 37-A2

confort I

# APARTAMENTE IN BLOCURI DE LOCUINTE

STUDIU DE PIATA PENTRU ANUL 2017  
PRIVIND VALORILE MINIME IMOBILIARE IN MUNICIPIUL BUCURESTI

- VALORI IN EUR -

	1 CAMERA	2 CAMERE	3 CAMERE	4 CAMERE	5 CAMERE
<b>Apartment situat la PARTER</b>					
<i>construit in perioada:</i>					
2011 ÷ prezent	28.270	47.120	61.260	75.400	111.210
1990 ÷ 2010	26.290	43.820	56.970	70.110	103.420
1978 ÷ 1989	23.910	39.860	51.810	63.770	94.060
1967 ÷ 1977	21.940	36.570	47.550	58.520	86.310
inainte de anul 1967	18.010	30.010	39.010	48.010	70.820
<b>Apartment situat la ETAJ INTERMEDIAR (etajele 1 ÷ 4)</b>					
<i>construit in perioada:</i>					
2011 ÷ prezent	30.600	51.010	66.310	81.610	120.380
1990 ÷ 2010	28.460	47.440	61.670	75.900	111.950
1978 ÷ 1989	25.890	43.140	56.090	69.020	101.820
1967 ÷ 1977	23.760	39.590	51.470	63.350	93.430
inainte de anul 1967	19.490	32.480	42.230	51.970	76.660
<b>Apartment situat la ETAJ SUPERIOR (et. 5 ÷ penultimul et.)</b>					
<i>construit in perioada:</i>					
2011 ÷ prezent	29.150	48.580	63.160	77.730	114.650
1990 ÷ 2010	27.110	45.180	58.730	72.290	106.630
1978 ÷ 1989	24.650	41.080	53.420	65.740	96.960
1967 ÷ 1977	22.620	37.710	49.010	60.330	88.980
inainte de anul 1967	18.560	30.930	40.220	49.500	73.010
<b>Apartment situat la ULTIMUL ETAJ</b>					
<i>construit in perioada:</i>					
2011 ÷ prezent	26.520	44.210	57.470	70.730	104.320
1990 ÷ 2010	24.660	41.120	53.450	65.780	97.020
1978 ÷ 1989	22.430	37.390	48.600	59.830	88.240
1967 ÷ 1977	20.580	34.310	44.600	54.890	80.970
inainte de anul 1967	16.890	28.150	36.600	45.040	66.440

••• Strict pentru uzul Birourilor Notariale si pentru celelalte cazuri stabilite de lege •••



## ANEXA 22.2.3 - ZONA 37-A2

confort II

# APARTAMENTE IN BLOCURI DE LOCUINTE

STUDIU DE PIATA PENTRU ANUL 2017  
PRIVIND VALORILE MINIME IMOBILIARE IN MUNICIPIUL BUCURESTI

- VALORI IN EUR -

	1 CAMERA	2 CAMERE	3 CAMERE	4 CAMERE	5 CAMERE
<b>Apartment situat la PARTER</b>					
<i>construit in perioada:</i>					
2011 ÷ prezent	19.510	30.530	40.710	50.890	--
1990 ÷ 2010	18.140	28.400	37.860	47.330	--
1978 ÷ 1989	16.500	25.830	34.430	43.040	--
1967 ÷ 1977	15.150	23.700	31.600	39.500	--
inainte de anul 1967	12.420	19.450	25.930	32.410	--
<b>Apartment situat la ETAJ INTERMEDIAR (etajele 1 ÷ 4)</b>					
<i>construit in perioada:</i>					
2011 ÷ prezent	21.120	33.060	44.070	55.090	--
1990 ÷ 2010	19.630	30.730	40.990	51.230	--
1978 ÷ 1989	17.860	27.960	37.280	46.590	--
1967 ÷ 1977	16.390	25.660	34.200	42.750	--
inainte de anul 1967	13.450	21.040	28.070	35.080	--
<b>Apartment situat la ETAJ SUPERIOR (et. 5 ÷ penultimul et.)</b>					
<i>construit in perioada:</i>					
2011 ÷ prezent	20.110	31.480	41.980	52.470	--
1990 ÷ 2010	18.710	29.280	39.040	48.790	--
1978 ÷ 1989	17.010	26.620	35.500	44.370	--
1967 ÷ 1977	15.610	24.430	32.570	40.720	--
inainte de anul 1967	12.800	20.050	26.730	33.420	--
<b>Apartment situat la ULTIMUL ETAJ</b>					
<i>construit in perioada:</i>					
2011 ÷ prezent	18.300	28.640	38.200	47.740	--
1990 ÷ 2010	17.020	26.640	35.520	44.400	--
1978 ÷ 1989	15.480	24.230	32.300	40.380	--
1967 ÷ 1977	14.200	22.230	29.650	37.050	--
inainte de anul 1967	11.660	18.240	24.320	30.400	--

••• Strict pentru uzul Birourilor Notariale si pentru celelalte cazuri stabilite de lege •••



## ANEXA 22.2.4 - ZONA 37-A2

confort III

# APARTAMENTE IN BLOCURI DE LOCUINTE

STUDIU DE PIATA PENTRU ANUL 2017  
PRIVIND VALORILE MINIME IMOBILIARE IN MUNICIPIUL BUCURESTI

- VALORI IN EUR -

	1 CAMERA	2 CAMERE	3 CAMERE	4 CAMERE	5 CAMERE
<b>Apartment situat la PARTER</b>					
<i>construit in perioada:</i>					
2011 ÷ prezent	16.580	25.960	32.440	43.260	--
1990 ÷ 2010	15.420	24.140	30.170	40.230	--
1978 ÷ 1989	14.030	21.950	27.440	36.580	--
1967 ÷ 1977	12.870	20.140	25.190	33.580	--
inainte de anul 1967	10.560	16.530	20.660	27.550	--
<b>Apartment situat la ETAJ INTERMEDIAR (etajele 1 ÷ 4)</b>					
<i>construit in perioada:</i>					
2011 ÷ prezent	17.950	28.100	35.120	46.820	--
1990 ÷ 2010	16.700	26.130	32.660	43.550	--
1978 ÷ 1989	15.190	23.760	29.710	39.610	--
1967 ÷ 1977	13.930	21.810	27.260	36.340	--
inainte de anul 1967	11.430	17.890	22.360	29.820	--
<b>Apartment situat la ETAJ SUPERIOR (et. 5 ÷ penultimul et.)</b>					
<i>construit in perioada:</i>					
2011 ÷ prezent	17.100	26.750	33.450	44.590	--
1990 ÷ 2010	15.900	24.890	31.110	41.470	--
1978 ÷ 1989	14.460	22.630	28.290	37.720	--
1967 ÷ 1977	13.270	20.760	25.960	34.610	--
inainte de anul 1967	10.880	17.040	21.300	28.400	--
<b>Apartment situat la ULTIMUL ETAJ</b>					
<i>construit in perioada:</i>					
2011 ÷ prezent	15.550	24.350	30.430	40.580	--
1990 ÷ 2010	14.460	22.640	28.310	37.740	--
1978 ÷ 1989	13.160	20.590	25.740	34.320	--
1967 ÷ 1977	12.070	18.890	23.630	31.500	--
inainte de anul 1967	9.910	15.510	19.390	25.850	--

••• Strict pentru uzul Birourilor Notariale si pentru celelalte cazuri stabilite de lege •••



## ANEXA 22.3.1 - ZONA 37-A3

confort I sport

# APARTAMENTE IN BLOCURI DE LOCUINTE

STUDIU DE PIATA PENTRU ANUL 2017  
PRIVIND VALORILE MINIME IMOBILIARE IN MUNICIPIUL BUCURESTI

- VALORI IN EUR -

	1 CAMERA	2 CAMERE	3 CAMERE	4 CAMERE	5 CAMERE
<b>Apartment situat la PARTER</b>					
<i>construit in perioada:</i>					
2011 ÷ prezent	27.750	46.260	60.140	74.010	109.170
1990 ÷ 2010	25.820	43.020	55.920	68.830	101.530
1978 ÷ 1989	23.480	39.120	50.860	62.600	92.330
1967 ÷ 1977	21.540	35.900	46.670	57.450	84.730
inainte de anul 1967	17.680	29.460	38.290	47.130	69.520
<b>Apartment situat la ETAJ INTERMEDIAR (etajele 1 ÷ 4)</b>					
<i>construit in perioada:</i>					
2011 ÷ prezent	30.050	50.080	65.090	80.110	118.170
1990 ÷ 2010	27.940	46.570	60.540	74.510	109.900
1978 ÷ 1989	25.410	42.350	55.050	67.760	99.950
1967 ÷ 1977	23.320	38.860	50.520	62.180	91.720
inainte de anul 1967	19.140	31.890	41.460	51.020	75.250
<b>Apartment situat la ETAJ SUPERIOR (et. 5 ÷ penultimul et.)</b>					
<i>construit in perioada:</i>					
2011 ÷ prezent	28.610	47.690	61.990	76.300	112.540
1990 ÷ 2010	26.610	44.350	57.650	70.960	104.670
1978 ÷ 1989	24.200	40.330	52.430	64.530	95.180
1967 ÷ 1977	22.210	37.010	48.120	59.210	87.340
inainte de anul 1967	18.220	30.370	39.480	48.590	71.670
<b>Apartment situat la ULTIMUL ETAJ</b>					
<i>construit in perioada:</i>					
2011 ÷ prezent	26.040	43.400	56.420	69.440	102.410
1990 ÷ 2010	24.220	40.360	52.470	64.570	95.240
1978 ÷ 1989	22.020	36.700	47.720	58.720	86.620
1967 ÷ 1977	20.210	33.680	43.790	53.890	79.490
inainte de anul 1967	16.580	27.640	35.930	44.220	65.220

••• Strict pentru uzul Birourilor Notariale si pentru celelalte cazuri stabilite de lege •••



## ANEXA 22.3.2 - ZONA 37-A3

confort I

# APARTAMENTE IN BLOCURI DE LOCUINTE

STUDIU DE PIATA PENTRU ANUL 2017  
PRIVIND VALORILE MINIME IMOBILIARE IN MUNICIPIUL BUCURESTI

- VALORI IN EUR -

	1 CAMERA	2 CAMERE	3 CAMERE	4 CAMERE	5 CAMERE
<b>Apartment situat la PARTER</b>					
<i>construit in perioada:</i>					
2011 ÷ prezent	26.430	44.060	57.270	70.490	103.970
1990 ÷ 2010	24.580	40.970	53.260	65.550	96.690
1978 ÷ 1989	22.360	37.270	48.440	59.620	87.940
1967 ÷ 1977	20.510	34.190	44.450	54.710	80.690
inainte de anul 1967	16.830	28.060	36.470	44.880	66.210
<b>Apartment situat la ETAJ INTERMEDIAR (etajele 1 ÷ 4)</b>					
<i>construit in perioada:</i>					
2011 ÷ prezent	28.610	47.690	61.990	76.300	112.540
1990 ÷ 2010	26.610	44.350	57.650	70.960	104.670
1978 ÷ 1989	24.200	40.330	52.430	64.530	95.180
1967 ÷ 1977	22.210	37.010	48.120	59.210	87.340
inainte de anul 1967	18.220	30.370	39.480	48.590	71.670
<b>Apartment situat la ETAJ SUPERIOR (et. 5 ÷ penultimul et.)</b>					
<i>construit in perioada:</i>					
2011 ÷ prezent	27.250	45.420	59.040	72.670	107.180
1990 ÷ 2010	25.340	42.240	54.910	67.580	99.680
1978 ÷ 1989	23.040	38.410	49.940	61.470	90.650
1967 ÷ 1977	21.150	35.250	45.830	56.400	83.190
inainte de anul 1967	17.360	28.920	37.600	46.280	68.260
<b>Apartment situat la ULTIMUL ETAJ</b>					
<i>construit in perioada:</i>					
2011 ÷ prezent	24.800	41.330	53.730	66.120	97.540
1990 ÷ 2010	23.060	38.440	49.960	61.500	90.710
1978 ÷ 1989	20.970	34.950	45.450	55.930	82.500
1967 ÷ 1977	19.250	32.080	41.700	51.330	75.710
inainte de anul 1967	15.790	26.320	34.220	42.110	62.120

••• Strict pentru uzul Birourilor Notariale si pentru celelalte cazuri stabilite de lege •••





## ANEXA 22.3.3 - ZONA 37-A3

confort II

# APARTAMENTE IN BLOCURI DE LOCUINTE

STUDIU DE PIATA PENTRU ANUL 2017  
PRIVIND VALORILE MINIME IMOBILIARE IN MUNICIPIUL BUCURESTI

- VALORI IN EUR -

	1 CAMERA	2 CAMERE	3 CAMERE	4 CAMERE	5 CAMERE
<b>Apartment situat la PARTER</b>					
<i>construit in perioada:</i>					
2011 ÷ prezent	18.240	28.540	38.070	47.580	--
1990 ÷ 2010	16.960	26.550	35.400	44.250	--
1978 ÷ 1989	15.430	24.140	32.190	40.240	--
1967 ÷ 1977	14.160	22.160	29.550	36.920	--
inainte de anul 1967	11.620	18.180	24.240	30.300	--
<b>Apartment situat la ETAJ INTERMEDIAR (etajele 1 ÷ 4)</b>					
<i>construit in perioada:</i>					
2011 ÷ prezent	19.750	30.910	41.200	51.500	--
1990 ÷ 2010	18.360	28.730	38.320	47.890	--
1978 ÷ 1989	16.700	26.140	34.850	43.560	--
1967 ÷ 1977	15.330	23.980	31.980	39.970	--
inainte de anul 1967	12.570	19.680	26.240	32.800	--
<b>Apartment situat la ETAJ SUPERIOR (et. 5 ÷ penultimul et.)</b>					
<i>construit in perioada:</i>					
2011 ÷ prezent	18.810	29.430	39.240	49.050	--
1990 ÷ 2010	17.480	27.370	36.490	45.620	--
1978 ÷ 1989	15.900	24.890	33.190	41.490	--
1967 ÷ 1977	14.590	22.840	30.450	38.070	--
inainte de anul 1967	11.970	18.740	24.990	31.240	--
<b>Apartment situat la ULTIMUL ETAJ</b>					
<i>construit in perioada:</i>					
2011 ÷ prezent	17.110	26.790	35.700	44.630	--
1990 ÷ 2010	15.920	24.910	33.210	41.510	--
1978 ÷ 1989	14.470	22.650	30.200	37.750	--
1967 ÷ 1977	13.280	20.780	27.720	34.640	--
inainte de anul 1967	10.890	17.050	22.740	28.420	--

••• Strict pentru uzul Birourilor Notariale si pentru celelalte cazuri stabilite de lege •••



## ANEXA 22.3.4 - ZONA 37-A3

confort III

# APARTAMENTE IN BLOCURI DE LOCUINTE

STUDIU DE PIATA PENTRU ANUL 2017  
PRIVIND VALORILE MINIME IMOBILIARE IN MUNICIPIUL BUCURESTI

- VALORI IN EUR -

	1 CAMERA	2 CAMERE	3 CAMERE	4 CAMERE	5 CAMERE
<b>Apartment situat la PARTER</b>					
<i>construit in perioada:</i>					
2011 ÷ prezent	15.500	24.260	30.330	40.440	--
1990 ÷ 2010	14.410	22.560	28.210	37.610	--
1978 ÷ 1989	13.120	20.520	25.660	34.210	--
1967 ÷ 1977	12.030	18.830	23.540	31.390	--
inainte de anul 1967	9.870	15.460	19.320	25.760	--
<b>Apartment situat la ETAJ INTERMEDIAR (etajele 1 ÷ 4)</b>					
<i>construit in perioada:</i>					
2011 ÷ prezent	16.790	26.270	32.840	43.770	--
1990 ÷ 2010	15.600	24.430	30.530	40.710	--
1978 ÷ 1989	14.190	22.220	27.770	37.020	--
1967 ÷ 1977	13.020	20.380	25.490	33.980	--
inainte de anul 1967	10.680	16.720	20.910	27.880	--
<b>Apartment situat la ETAJ SUPERIOR (et. 5 ÷ penultimul et.)</b>					
<i>construit in perioada:</i>					
2011 ÷ prezent	15.980	25.020	31.270	41.690	--
1990 ÷ 2010	14.870	23.260	29.080	38.770	--
1978 ÷ 1989	13.520	21.160	26.450	35.270	--
1967 ÷ 1977	12.400	19.420	24.270	32.360	--
inainte de anul 1967	10.180	15.930	19.910	26.550	--
<b>Apartment situat la ULTIMUL ETAJ</b>					
<i>construit in perioada:</i>					
2011 ÷ prezent	14.540	22.770	28.450	37.940	--
1990 ÷ 2010	13.520	21.170	26.460	35.290	--
1978 ÷ 1989	12.300	19.260	24.070	32.090	--
1967 ÷ 1977	11.290	17.670	22.090	29.450	--
inainte de anul 1967	9.270	14.490	18.120	24.160	--

••• Strict pentru uzul Birourilor Notariale si pentru celelalte cazuri stabilite de lege •••



## ANEXA 22.4.1 - ZONA 37-B1

confort I sport

# APARTAMENTE IN BLOCURI DE LOCUINTE

STUDIU DE PIATA PENTRU ANUL 2017  
PRIVIND VALORILE MINIME IMOBILIARE IN MUNICIPIUL BUCURESTI

- VALORI IN EUR -

	1 CAMERA	2 CAMERE	3 CAMERE	4 CAMERE	5 CAMERE
<b>Apartment situat la PARTER</b>					
<i>construit in perioada:</i>					
2011 ÷ prezent	28.300	47.170	61.320	75.470	111.320
1990 ÷ 2010	26.320	43.860	57.020	70.180	103.530
1978 ÷ 1989	23.940	39.900	51.870	63.840	94.160
1967 ÷ 1977	21.970	36.610	47.600	58.570	86.400
inainte de anul 1967	18.020	30.040	39.050	48.060	70.890
<b>Apartment situat la ETAJ INTERMEDIAR (etajele 1 ÷ 4)</b>					
<i>construit in perioada:</i>					
2011 ÷ prezent	30.630	51.060	66.380	81.700	120.500
1990 ÷ 2010	28.490	47.490	61.730	75.970	112.070
1978 ÷ 1989	25.910	43.180	56.140	69.090	101.920
1967 ÷ 1977	23.780	39.630	51.520	63.410	93.530
inainte de anul 1967	19.510	32.510	42.270	52.030	76.740
<b>Apartment situat la ETAJ SUPERIOR (et. 5 ÷ penultimul et.)</b>					
<i>construit in perioada:</i>					
2011 ÷ prezent	29.180	48.630	63.220	77.800	114.770
1990 ÷ 2010	27.140	45.230	58.790	72.360	106.730
1978 ÷ 1989	24.670	41.120	53.470	65.810	97.060
1967 ÷ 1977	22.640	37.740	49.060	60.390	89.070
inainte de anul 1967	18.580	30.960	40.260	49.550	73.080
<b>Apartment situat la ULTIMUL ETAJ</b>					
<i>construit in perioada:</i>					
2011 ÷ prezent	26.550	44.250	57.530	70.800	104.430
1990 ÷ 2010	24.690	41.160	53.500	65.840	97.120
1978 ÷ 1989	22.450	37.430	48.650	59.890	88.330
1967 ÷ 1977	20.600	34.340	44.650	54.950	81.050
inainte de anul 1967	16.900	28.180	36.630	45.090	66.510

••• Strict pentru uzul Birourilor Notariale si pentru celelalte cazuri stabilite de lege •••



## ANEXA 22.4.2 - ZONA 37-B1

confort I

# APARTAMENTE IN BLOCURI DE LOCUINTE

STUDIU DE PIATA PENTRU ANUL 2017  
PRIVIND VALORILE MINIME IMOBILIARE IN MUNICIPIUL BUCURESTI

- VALORI IN EUR -

	1 CAMERA	2 CAMERE	3 CAMERE	4 CAMERE	5 CAMERE
<b>Apartment situat la PARTER</b>					
<i>construit in perioada:</i>					
2011 ÷ prezent	26.960	44.920	58.400	71.880	106.020
1990 ÷ 2010	25.070	41.770	54.310	66.840	98.600
1978 ÷ 1989	22.790	38.000	49.400	60.790	89.670
1967 ÷ 1977	20.920	34.860	45.330	55.790	82.290
inainte de anul 1967	17.170	28.610	37.200	45.780	67.520
<b>Apartment situat la ETAJ INTERMEDIAR (etajele 1 ÷ 4)</b>					
<i>construit in perioada:</i>					
2011 ÷ prezent	29.180	48.630	63.220	77.800	114.770
1990 ÷ 2010	27.140	45.230	58.790	72.360	106.730
1978 ÷ 1989	24.670	41.120	53.470	65.810	97.060
1967 ÷ 1977	22.640	37.740	49.060	60.390	89.070
inainte de anul 1967	18.580	30.960	40.260	49.550	73.080
<b>Apartment situat la ETAJ SUPERIOR (et. 5 ÷ penultimul et.)</b>					
<i>construit in perioada:</i>					
2011 ÷ prezent	27.790	46.310	60.210	74.100	109.300
1990 ÷ 2010	25.850	43.070	55.990	68.910	101.650
1978 ÷ 1989	23.510	39.170	50.920	62.670	92.440
1967 ÷ 1977	21.570	35.950	46.730	57.520	84.830
inainte de anul 1967	17.700	29.500	38.340	47.180	69.610
<b>Apartment situat la ULTIMUL ETAJ</b>					
<i>construit in perioada:</i>					
2011 ÷ prezent	25.290	42.150	54.790	67.430	99.460
1990 ÷ 2010	23.510	39.200	50.950	62.710	92.500
1978 ÷ 1989	21.390	35.650	46.340	57.030	84.120
1967 ÷ 1977	19.630	32.710	42.520	52.340	77.190
inainte de anul 1967	16.100	26.840	34.890	42.940	63.340

••• Strict pentru uzul Birourilor Notariale si pentru celelalte cazuri stabilite de lege •••



## ANEXA 22.4.3 - ZONA 37-B1

confort II

# APARTAMENTE IN BLOCURI DE LOCUINTE

STUDIU DE PIATA PENTRU ANUL 2017  
PRIVIND VALORILE MINIME IMOBILIARE IN MUNICIPIUL BUCURESTI

- VALORI IN EUR -

	1 CAMERA	2 CAMERE	3 CAMERE	4 CAMERE	5 CAMERE
<b>Apartment situat la PARTER</b>					
<i>construit in perioada:</i>					
2011 ÷ prezent	18.590	29.110	38.810	48.520	--
1990 ÷ 2010	17.300	27.070	36.100	45.120	--
1978 ÷ 1989	15.730	24.620	32.820	41.030	--
1967 ÷ 1977	14.430	22.590	30.120	37.660	--
inainte de anul 1967	11.850	18.540	24.710	30.890	--
<b>Apartment situat la ETAJ INTERMEDIAR (etajele 1 ÷ 4)</b>					
<i>construit in perioada:</i>					
2011 ÷ prezent	20.130	31.510	42.020	52.520	--
1990 ÷ 2010	18.730	29.310	39.080	48.840	--
1978 ÷ 1989	17.020	26.650	35.540	44.420	--
1967 ÷ 1977	15.630	24.460	32.610	40.760	--
inainte de anul 1967	12.820	20.070	26.750	33.450	--
<b>Apartment situat la ETAJ SUPERIOR (et. 5 ÷ penultimul et.)</b>					
<i>construit in perioada:</i>					
2011 ÷ prezent	19.170	30.010	40.020	50.020	--
1990 ÷ 2010	17.830	27.910	37.210	46.520	--
1978 ÷ 1989	16.220	25.390	33.850	42.300	--
1967 ÷ 1977	14.880	23.300	31.050	38.820	--
inainte de anul 1967	12.210	19.120	25.490	31.850	--
<b>Apartment situat la ULTIMUL ETAJ</b>					
<i>construit in perioada:</i>					
2011 ÷ prezent	17.450	27.310	36.410	45.520	--
1990 ÷ 2010	16.230	25.400	33.870	42.330	--
1978 ÷ 1989	14.750	23.090	30.790	38.500	--
1967 ÷ 1977	13.540	21.200	28.260	35.330	--
inainte de anul 1967	11.120	17.400	23.190	28.980	--

••• Strict pentru uzul Birourilor Notariale si pentru celelalte cazuri stabilite de lege •••



## ANEXA 22.4.4 - ZONA 37-B1

confort III

# APARTAMENTE IN BLOCURI DE LOCUINTE

STUDIU DE PIATA PENTRU ANUL 2017  
PRIVIND VALORILE MINIME IMOBILIARE IN MUNICIPIUL BUCURESTI

- VALORI IN EUR -

	1 CAMERA	2 CAMERE	3 CAMERE	4 CAMERE	5 CAMERE
<b>Apartment situat la PARTER</b>					
<i>construit in perioada:</i>					
2011 ÷ prezent	15.810	24.750	30.930	41.240	--
1990 ÷ 2010	14.710	23.010	28.760	38.350	--
1978 ÷ 1989	13.370	20.920	26.160	34.880	--
1967 ÷ 1977	12.270	19.210	24.010	32.010	--
inainte de anul 1967	10.070	15.760	19.700	26.260	--
<b>Apartment situat la ETAJ INTERMEDIAR (etajele 1 ÷ 4)</b>					
<i>construit in perioada:</i>					
2011 ÷ prezent	17.110	26.790	33.480	44.640	--
1990 ÷ 2010	15.920	24.910	31.140	41.510	--
1978 ÷ 1989	14.470	22.650	28.320	37.760	--
1967 ÷ 1977	13.290	20.790	25.990	34.650	--
inainte de anul 1967	10.890	17.050	21.330	28.430	--
<b>Apartment situat la ETAJ SUPERIOR (et. 5 ÷ penultimul et.)</b>					
<i>construit in perioada:</i>					
2011 ÷ prezent	16.300	25.510	31.890	42.510	--
1990 ÷ 2010	15.160	23.720	29.650	39.540	--
1978 ÷ 1989	13.790	21.580	26.960	35.960	--
1967 ÷ 1977	12.650	19.800	24.750	32.990	--
inainte de anul 1967	10.380	16.240	20.310	27.070	--
<b>Apartment situat la ULTIMUL ETAJ</b>					
<i>construit in perioada:</i>					
2011 ÷ prezent	14.830	23.210	29.020	38.690	--
1990 ÷ 2010	13.800	21.580	26.990	35.980	--
1978 ÷ 1989	12.540	19.640	24.540	32.720	--
1967 ÷ 1977	11.510	18.020	22.520	30.030	--
inainte de anul 1967	9.450	14.780	18.480	24.640	--

••• Strict pentru uzul Birourilor Notariale si pentru celelalte cazuri stabilite de lege •••



## ANEXA 22.5.1 - ZONA 37-B2

confort I sport

# APARTAMENTE IN BLOCURI DE LOCUINTE

STUDIU DE PIATA PENTRU ANUL 2017  
PRIVIND VALORILE MINIME IMOBILIARE IN MUNICIPIUL BUCURESTI

- VALORI IN EUR -

	1 CAMERA	2 CAMERE	3 CAMERE	4 CAMERE	5 CAMERE
<b><i>Apartment situat la PARTER</i></b>					
<i>construit in perioada:</i>					
2011 ÷ prezent	27.230	45.390	59.000	72.620	107.110
1990 ÷ 2010	25.320	42.210	54.870	67.540	99.620
1978 ÷ 1989	23.030	38.390	49.910	61.420	90.590
1967 ÷ 1977	21.140	35.230	45.800	56.360	83.130
inainte de anul 1967	17.350	28.900	37.580	46.250	68.210
<b><i>Apartment situat la ETAJ INTERMEDIAR (etajele 1 ÷ 4)</i></b>					
<i>construit in perioada:</i>					
2011 ÷ prezent	29.480	49.130	63.870	78.610	115.950
1990 ÷ 2010	27.410	45.690	59.400	73.100	107.830
1978 ÷ 1989	24.930	41.560	54.020	66.480	98.070
1967 ÷ 1977	22.870	38.130	49.570	61.010	89.990
inainte de anul 1967	18.770	31.290	40.670	50.060	73.840
<b><i>Apartment situat la ETAJ SUPERIOR (et. 5 ÷ penultimul et.)</i></b>					
<i>construit in perioada:</i>					
2011 ÷ prezent	28.080	46.790	60.820	74.860	110.420
1990 ÷ 2010	26.110	43.510	56.570	69.620	102.700
1978 ÷ 1989	23.750	39.580	51.450	63.320	93.390
1967 ÷ 1977	21.790	36.310	47.210	58.110	85.710
inainte de anul 1967	17.880	29.800	38.730	47.680	70.320
<b><i>Apartment situat la ULTIMUL ETAJ</i></b>					
<i>construit in perioada:</i>					
2011 ÷ prezent	25.540	42.580	55.350	68.120	100.480
1990 ÷ 2010	23.760	39.600	51.480	63.360	93.460
1978 ÷ 1989	21.610	36.010	46.810	57.620	84.990
1967 ÷ 1977	19.830	33.040	42.960	52.870	77.990
inainte de anul 1967	16.270	27.110	35.250	43.390	63.990

••• Strict pentru uzul Birourilor Notariale si pentru celelalte cazuri stabilite de lege •••



## ANEXA 22.5.2 - ZONA 37-B2

confort I

# APARTAMENTE IN BLOCURI DE LOCUINTE

STUDIU DE PIATA PENTRU ANUL 2017  
PRIVIND VALORILE MINIME IMOBILIARE IN MUNICIPIUL BUCURESTI

- VALORI IN EUR -

	1 CAMERA	2 CAMERE	3 CAMERE	4 CAMERE	5 CAMERE
<b>Apartment situat la PARTER</b>					
<i>construit in perioada:</i>					
2011 ÷ prezent	25.940	43.230	56.200	69.160	102.010
1990 ÷ 2010	24.120	40.200	52.260	64.320	94.870
1978 ÷ 1989	21.940	36.560	47.530	58.490	86.280
1967 ÷ 1977	20.130	33.550	43.620	53.680	79.170
inainte de anul 1967	16.510	27.530	35.790	44.040	64.960
<b>Apartment situat la ETAJ INTERMEDIAR (etajele 1 ÷ 4)</b>					
<i>construit in perioada:</i>					
2011 ÷ prezent	28.080	46.790	60.820	74.860	110.420
1990 ÷ 2010	26.110	43.510	56.570	69.620	102.700
1978 ÷ 1989	23.750	39.580	51.450	63.320	93.390
1967 ÷ 1977	21.790	36.310	47.210	58.110	85.710
inainte de anul 1967	17.880	29.800	38.730	47.680	70.320
<b>Apartment situat la ETAJ SUPERIOR (et. 5 ÷ penultimul et.)</b>					
<i>construit in perioada:</i>					
2011 ÷ prezent	26.730	44.560	57.930	71.300	105.160
1990 ÷ 2010	24.870	41.440	53.870	66.310	97.810
1978 ÷ 1989	22.610	37.690	48.990	60.300	88.950
1967 ÷ 1977	20.750	34.580	44.960	55.340	81.630
inainte de anul 1967	17.020	28.380	36.890	45.410	66.970
<b>Apartment situat la ULTIMUL ETAJ</b>					
<i>construit in perioada:</i>					
2011 ÷ prezent	24.330	40.550	52.710	64.880	95.700
1990 ÷ 2010	22.620	37.710	49.030	60.340	89.000
1978 ÷ 1989	20.580	34.300	44.590	54.870	80.940
1967 ÷ 1977	18.880	31.480	40.910	50.360	74.280
inainte de anul 1967	15.500	25.830	33.570	41.320	60.940

••• Strict pentru uzul Birourilor Notariale si pentru celelalte cazuri stabilite de lege •••





## ANEXA 22.5.3 - ZONA 37-B2

confort II

# APARTAMENTE IN BLOCURI DE LOCUINTE

STUDIU DE PIATA PENTRU ANUL 2017  
PRIVIND VALORILE MINIME IMOBILIARE IN MUNICIPIUL BUCURESTI

- VALORI IN EUR -

	1 CAMERA	2 CAMERE	3 CAMERE	4 CAMERE	5 CAMERE
<b>Apartment situat la PARTER</b>					
<i>construit in perioada:</i>					
2011 ÷ prezent	17.900	28.010	37.350	46.680	--
1990 ÷ 2010	16.640	26.050	34.730	43.420	--
1978 ÷ 1989	15.140	23.690	31.590	39.490	--
1967 ÷ 1977	13.890	21.740	28.980	36.230	--
inainte de anul 1967	11.400	17.840	23.790	29.730	--
<b>Apartment situat la ETAJ INTERMEDIAR (etajele 1 ÷ 4)</b>					
<i>construit in perioada:</i>					
2011 ÷ prezent	19.370	30.320	40.430	50.530	--
1990 ÷ 2010	18.020	28.200	37.590	47.000	--
1978 ÷ 1989	16.380	25.650	34.190	42.740	--
1967 ÷ 1977	15.030	23.540	31.380	39.230	--
inainte de anul 1967	12.330	19.310	25.750	32.180	--
<b>Apartment situat la ETAJ SUPERIOR (et. 5 ÷ penultimul et.)</b>					
<i>construit in perioada:</i>					
2011 ÷ prezent	18.450	28.880	38.500	48.130	--
1990 ÷ 2010	17.160	26.860	35.800	44.750	--
1978 ÷ 1989	15.610	24.420	32.560	40.700	--
1967 ÷ 1977	14.320	22.410	29.880	37.360	--
inainte de anul 1967	11.750	18.390	24.520	30.650	--
<b>Apartment situat la ULTIMUL ETAJ</b>					
<i>construit in perioada:</i>					
2011 ÷ prezent	16.790	26.280	35.040	43.790	--
1990 ÷ 2010	15.610	24.440	32.580	40.730	--
1978 ÷ 1989	14.200	22.220	29.640	37.040	--
1967 ÷ 1977	13.030	20.390	27.200	33.990	--
inainte de anul 1967	10.690	16.730	22.310	27.890	--

••• Strict pentru uzul Birourilor Notariale si pentru celelalte cazuri stabilite de lege •••



## ANEXA 22.5.4 - ZONA 37-B2

confort III

# APARTAMENTE IN BLOCURI DE LOCUINTE

STUDIU DE PIATA PENTRU ANUL 2017  
PRIVIND VALORILE MINIME IMOBILIARE IN MUNICIPIUL BUCURESTI

- VALORI IN EUR -

	1 CAMERA	2 CAMERE	3 CAMERE	4 CAMERE	5 CAMERE
<b>Apartment situat la PARTER</b>					
<i>construit in perioada:</i>					
2011 ÷ prezent	15.210	23.810	29.760	39.680	--
1990 ÷ 2010	14.150	22.140	27.670	36.910	--
1978 ÷ 1989	12.860	20.140	25.180	33.560	--
1967 ÷ 1977	11.810	18.480	23.090	30.790	--
inainte de anul 1967	9.690	15.170	18.950	25.270	--
<b>Apartment situat la ETAJ INTERMEDIAR (etajele 1 ÷ 4)</b>					
<i>construit in perioada:</i>					
2011 ÷ prezent	16.460	25.780	32.220	42.960	--
1990 ÷ 2010	15.310	23.970	29.960	39.950	--
1978 ÷ 1989	13.930	21.800	27.250	36.330	--
1967 ÷ 1977	12.780	20.000	25.000	33.340	--
inainte de anul 1967	10.480	16.410	20.510	27.360	--
<b>Apartment situat la ETAJ SUPERIOR (et. 5 ÷ penultimul et.)</b>					
<i>construit in perioada:</i>					
2011 ÷ prezent	15.690	24.540	30.680	40.910	--
1990 ÷ 2010	14.580	22.830	28.530	38.050	--
1978 ÷ 1989	13.270	20.760	25.950	34.600	--
1967 ÷ 1977	12.170	19.050	23.810	31.750	--
inainte de anul 1967	9.990	15.630	19.540	26.050	--
<b>Apartment situat la ULTIMUL ETAJ</b>					
<i>construit in perioada:</i>					
2011 ÷ prezent	14.270	22.330	27.920	37.230	--
1990 ÷ 2010	13.270	20.780	25.970	34.620	--
1978 ÷ 1989	12.070	18.890	23.620	31.490	--
1967 ÷ 1977	11.080	17.340	21.670	28.890	--
inainte de anul 1967	9.090	14.220	17.780	23.710	--

••• Strict pentru uzul Birourilor Notariale si pentru celelalte cazuri stabilite de lege •••



## ANEXA 22.6.1 - ZONA 37-B3

confort I sport

# APARTAMENTE IN BLOCURI DE LOCUINTE

STUDIU DE PIATA PENTRU ANUL 2017  
PRIVIND VALORILE MINIME IMOBILIARE IN MUNICIPIUL BUCURESTI

- VALORI IN EUR -

	1 CAMERA	2 CAMERE	3 CAMERE	4 CAMERE	5 CAMERE
<b>Apartment situat la PARTER</b>					
<i>construit in perioada:</i>					
2011 ÷ prezent	26.720	44.540	57.890	71.260	105.110
1990 ÷ 2010	24.860	41.420	53.840	66.270	97.750
1978 ÷ 1989	22.600	37.670	48.970	60.270	88.900
1967 ÷ 1977	20.740	34.560	44.930	55.310	81.580
inainte de anul 1967	17.010	28.360	36.870	45.380	66.930
<b>Apartment situat la ETAJ INTERMEDIAR (etajele 1 ÷ 4)</b>					
<i>construit in perioada:</i>					
2011 ÷ prezent	28.930	48.210	62.670	77.130	113.780
1990 ÷ 2010	26.900	44.830	58.290	71.740	105.810
1978 ÷ 1989	24.460	40.770	53.000	65.240	96.230
1967 ÷ 1977	22.450	37.420	48.640	59.870	88.310
inainte de anul 1967	18.420	30.700	39.910	49.120	72.450
<b>Apartment situat la ETAJ SUPERIOR (et. 5 ÷ penultimul et.)</b>					
<i>construit in perioada:</i>					
2011 ÷ prezent	27.550	45.910	59.690	73.460	108.350
1990 ÷ 2010	25.620	42.700	55.510	68.320	100.770
1978 ÷ 1989	23.300	38.830	50.480	62.130	91.650
1967 ÷ 1977	21.380	35.640	46.330	57.010	84.100
inainte de anul 1967	17.550	29.240	38.010	46.780	69.000
<b>Apartment situat la ULTIMUL ETAJ</b>					
<i>construit in perioada:</i>					
2011 ÷ prezent	25.070	41.780	54.320	66.850	98.610
1990 ÷ 2010	23.310	38.850	50.510	62.180	91.700
1978 ÷ 1989	21.210	35.340	45.940	56.540	83.390
1967 ÷ 1977	19.460	32.430	42.160	51.890	76.530
inainte de anul 1967	15.970	26.610	34.590	42.570	62.790

••• Strict pentru uzul Birourilor Notariale si pentru celelalte cazuri stabilite de lege •••



## ANEXA 22.6.2 - ZONA 37-B3

confort I

# APARTAMENTE IN BLOCURI DE LOCUINTE

STUDIU DE PIATA PENTRU ANUL 2017  
PRIVIND VALORILE MINIME IMOBILIARE IN MUNICIPIUL BUCURESTI

- VALORI IN EUR -

	1 CAMERA	2 CAMERE	3 CAMERE	4 CAMERE	5 CAMERE
<b>Apartment situat la PARTER</b>					
<i>construit in perioada:</i>					
2011 ÷ prezent	25.450	42.420	55.140	67.860	100.100
1990 ÷ 2010	23.660	39.450	51.280	63.110	93.090
1978 ÷ 1989	21.530	35.880	46.640	57.400	84.660
1967 ÷ 1977	19.750	32.920	42.790	52.670	77.700
inainte de anul 1967	16.210	27.010	35.110	43.220	63.750
<b>Apartment situat la ETAJ INTERMEDIAR (etajele 1 ÷ 4)</b>					
<i>construit in perioada:</i>					
2011 ÷ prezent	27.550	45.910	59.690	73.460	108.350
1990 ÷ 2010	25.620	42.700	55.510	68.320	100.770
1978 ÷ 1989	23.300	38.830	50.480	62.130	91.650
1967 ÷ 1977	21.380	35.640	46.330	57.010	84.100
inainte de anul 1967	17.550	29.240	38.010	46.780	69.000
<b>Apartment situat la ETAJ SUPERIOR (et. 5 ÷ penultimul et.)</b>					
<i>construit in perioada:</i>					
2011 ÷ prezent	26.240	43.720	56.840	69.960	103.200
1990 ÷ 2010	24.400	40.660	52.860	65.060	95.970
1978 ÷ 1989	22.190	36.980	48.080	59.170	87.280
1967 ÷ 1977	20.360	33.940	44.120	54.300	80.100
inainte de anul 1967	16.710	27.850	36.200	44.550	65.720
<b>Apartment situat la ULTIMUL ETAJ</b>					
<i>construit in perioada:</i>					
2011 ÷ prezent	23.880	39.790	51.730	63.670	93.910
1990 ÷ 2010	22.200	37.010	48.110	59.210	87.330
1978 ÷ 1989	20.190	33.660	43.750	53.850	79.430
1967 ÷ 1977	18.530	30.880	40.150	49.420	72.880
inainte de anul 1967	15.210	25.340	32.940	40.540	59.810

••• Strict pentru uzul Birourilor Notariale si pentru celelalte cazuri stabilite de lege •••



## ANEXA 22.6.3 - ZONA 37-B3

confort II

# APARTAMENTE IN BLOCURI DE LOCUINTE

STUDIU DE PIATA PENTRU ANUL 2017  
PRIVIND VALORILE MINIME IMOBILIARE IN MUNICIPIUL BUCURESTI

- VALORI IN EUR -

	1 CAMERA	2 CAMERE	3 CAMERE	4 CAMERE	5 CAMERE
<b>Apartment situat la PARTER</b>					
<i>construit in perioada:</i>					
2011 ÷ prezent	17.560	27.480	36.640	45.810	--
1990 ÷ 2010	16.330	25.560	34.080	42.600	--
1978 ÷ 1989	14.850	23.250	30.990	38.740	--
1967 ÷ 1977	13.630	21.340	28.440	35.560	--
inainte de anul 1967	11.190	17.510	23.340	29.180	--
<b>Apartment situat la ETAJ INTERMEDIAR (etajele 1 ÷ 4)</b>					
<i>construit in perioada:</i>					
2011 ÷ prezent	19.010	29.750	39.670	49.590	--
1990 ÷ 2010	17.680	27.670	36.900	46.120	--
1978 ÷ 1989	16.080	25.170	33.560	41.940	--
1967 ÷ 1977	14.750	23.090	30.790	38.480	--
inainte de anul 1967	12.100	18.940	25.270	31.580	--
<b>Apartment situat la ETAJ SUPERIOR (et. 5 ÷ penultimul et.)</b>					
<i>construit in perioada:</i>					
2011 ÷ prezent	18.100	28.330	37.780	47.230	--
1990 ÷ 2010	16.840	26.350	35.140	43.910	--
1978 ÷ 1989	15.320	23.970	31.960	39.940	--
1967 ÷ 1977	14.050	21.990	29.330	36.650	--
inainte de anul 1967	11.530	18.050	24.060	30.080	--
<b>Apartment situat la ULTIMUL ETAJ</b>					
<i>construit in perioada:</i>					
2011 ÷ prezent	16.470	25.790	34.380	42.980	--
1990 ÷ 2010	15.320	23.980	31.980	39.970	--
1978 ÷ 1989	13.930	21.810	29.070	36.350	--
1967 ÷ 1977	12.780	20.010	26.680	33.360	--
inainte de anul 1967	10.490	16.420	21.900	27.370	--

••• Strict pentru uzul Birourilor Notariale si pentru celelalte cazuri stabilite de lege •••



## ANEXA 22.6.4 - ZONA 37-B3

confort III

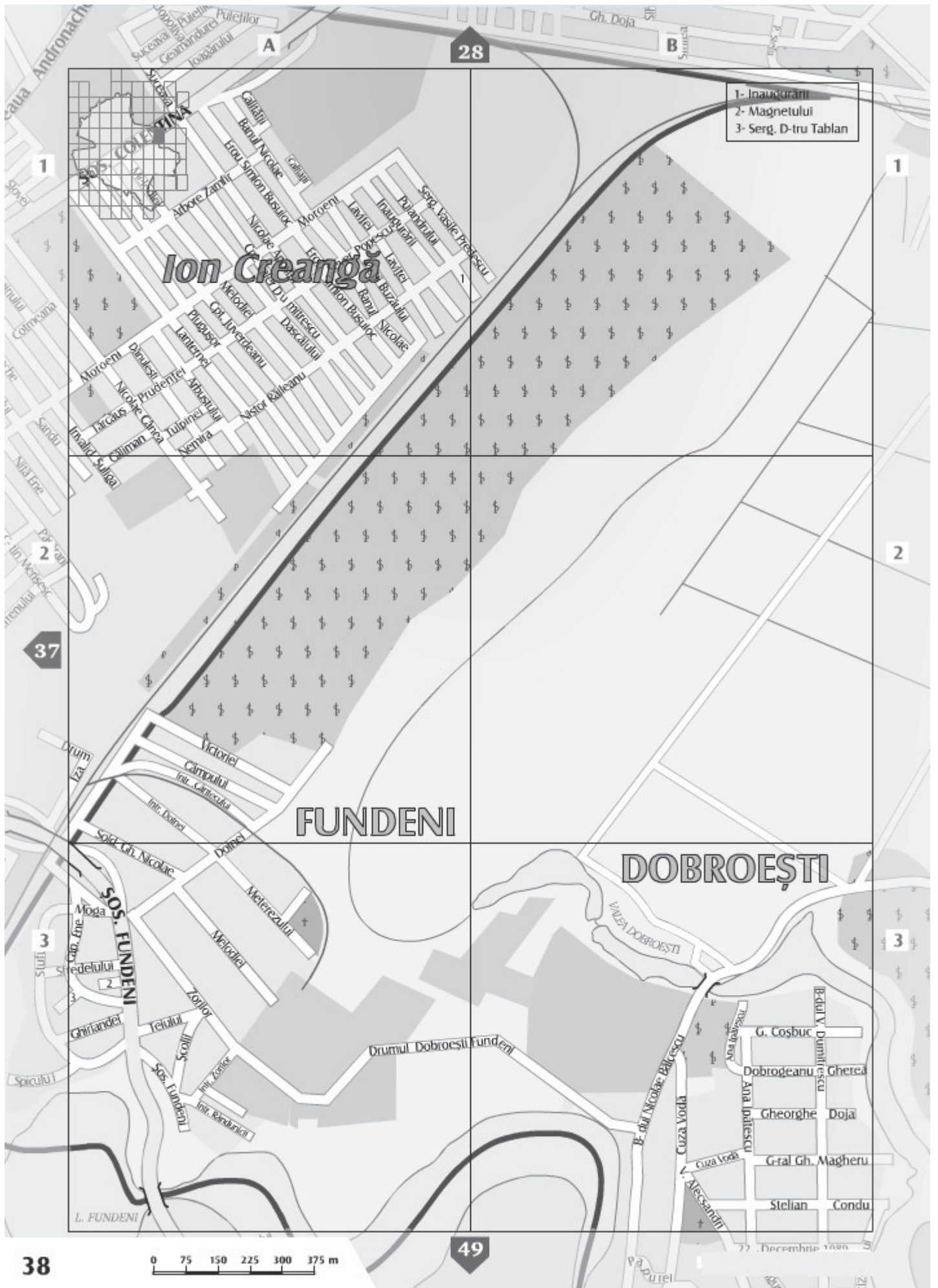
# APARTAMENTE IN BLOCURI DE LOCUINTE

STUDIU DE PIATA PENTRU ANUL 2017  
PRIVIND VALORILE MINIME IMOBILIARE IN MUNICIPIUL BUCURESTI

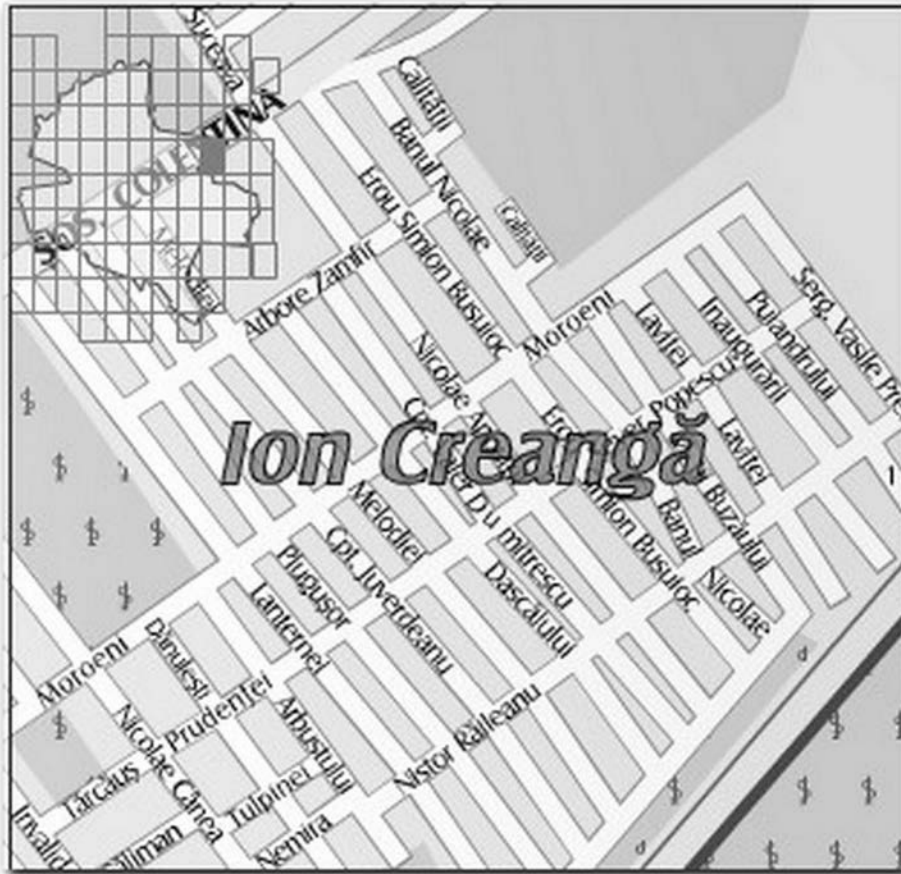
- VALORI IN EUR -

	1 CAMERA	2 CAMERE	3 CAMERE	4 CAMERE	5 CAMERE
<b>Apartment situat la PARTER</b>					
<i>construit in perioada:</i>					
2011 ÷ prezent	14.930	23.360	29.200	38.940	--
1990 ÷ 2010	13.880	21.730	27.160	36.210	--
1978 ÷ 1989	12.620	19.760	24.700	32.930	--
1967 ÷ 1977	11.590	18.130	22.660	30.220	--
inainte de anul 1967	9.510	14.870	18.590	24.790	--
<b>Apartment situat la ETAJ INTERMEDIAR (etajele 1 ÷ 4)</b>					
<i>construit in perioada:</i>					
2011 ÷ prezent	16.160	25.290	31.610	42.150	--
1990 ÷ 2010	15.030	23.520	29.400	39.200	--
1978 ÷ 1989	13.670	21.390	26.730	35.650	--
1967 ÷ 1977	12.540	19.630	24.530	32.710	--
inainte de anul 1967	10.290	16.100	20.130	26.840	--
<b>Apartment situat la ETAJ SUPERIOR (et. 5 ÷ penultimul et.)</b>					
<i>construit in perioada:</i>					
2011 ÷ prezent	15.390	24.090	30.110	40.140	--
1990 ÷ 2010	14.310	22.400	28.000	37.330	--
1978 ÷ 1989	13.010	20.370	25.470	33.950	--
1967 ÷ 1977	11.940	18.690	23.370	31.160	--
inainte de anul 1967	9.800	15.340	19.180	25.570	--
<b>Apartment situat la ULTIMUL ETAJ</b>					
<i>construit in perioada:</i>					
2011 ÷ prezent	14.000	21.920	27.400	36.530	--
1990 ÷ 2010	13.020	20.380	25.480	33.980	--
1978 ÷ 1989	11.840	18.540	23.180	30.890	--
1967 ÷ 1977	10.860	17.010	21.270	28.350	--
inainte de anul 1967	8.910	13.960	17.450	23.270	--

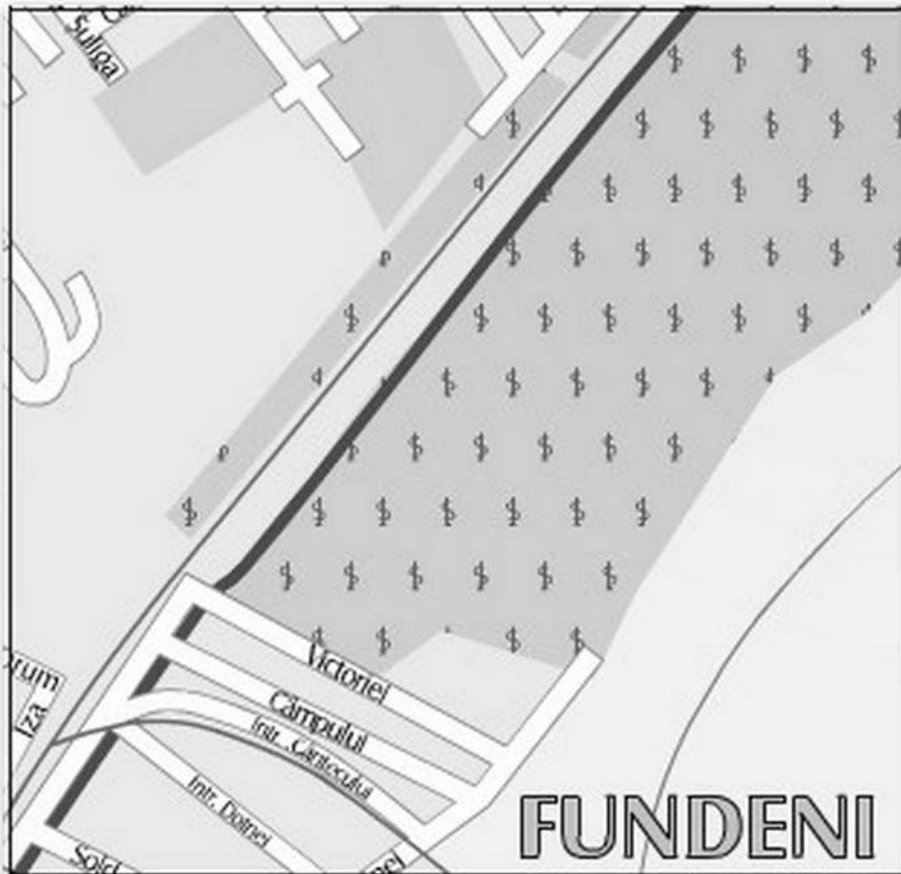
••• Strict pentru uzul Birourilor Notariale si pentru celelalte cazuri stabilite de lege •••



ZONA 38 — A1

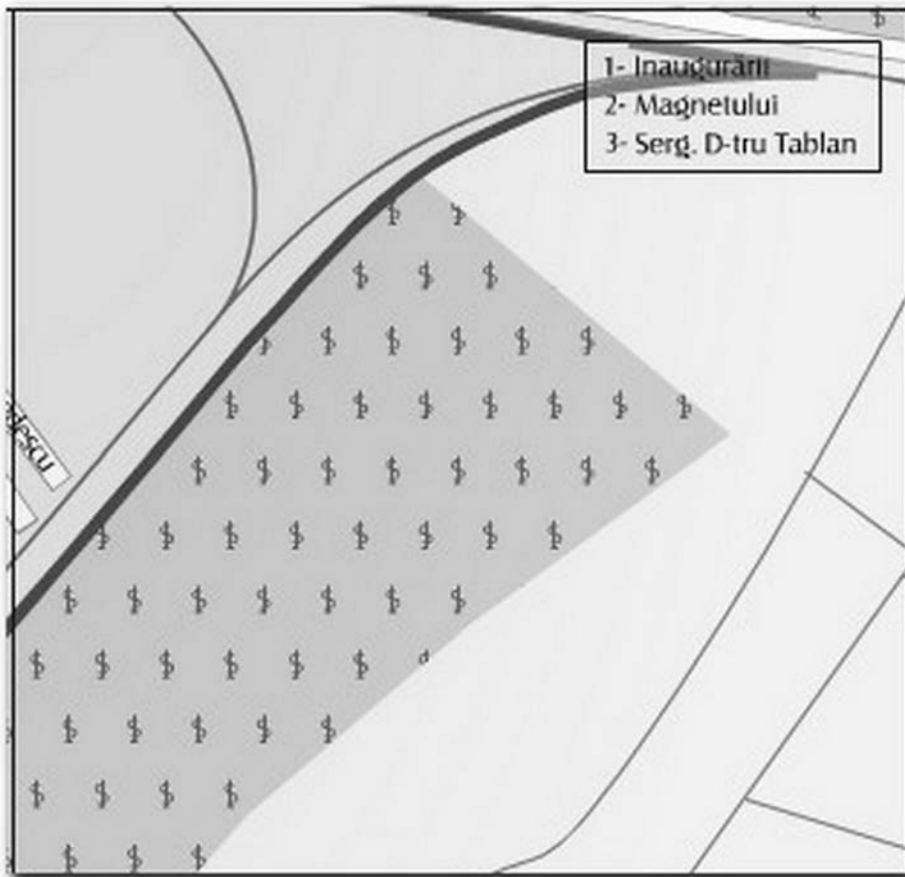


ZONA 38 — A2





## ZONA 38 — B1





## ANEXA 23.1.1 - ZONA 38-A1

confort I sport

# APARTAMENTE IN BLOCURI DE LOCUINTE

STUDIU DE PIATA PENTRU ANUL 2017  
PRIVIND VALORILE MINIME IMOBILIARE IN MUNICIPIUL BUCURESTI

- VALORI IN EUR -

	1 CAMERA	2 CAMERE	3 CAMERE	4 CAMERE	5 CAMERE
<b>Apartment situat la PARTER</b>					
<i>construit in perioada:</i>					
2011 ÷ prezent	25.220	42.040	54.650	67.260	99.200
1990 ÷ 2010	23.450	39.100	50.820	62.550	92.260
1978 ÷ 1989	21.340	35.560	46.220	56.880	83.910
1967 ÷ 1977	19.580	32.620	42.410	52.200	76.990
inainte de anul 1967	16.060	26.770	34.800	42.830	63.170
<b>Apartment situat la ETAJ INTERMEDIAR (etajele 1 ÷ 4)</b>					
<i>construit in perioada:</i>					
2011 ÷ prezent	27.300	45.500	59.160	72.800	107.390
1990 ÷ 2010	25.390	42.320	55.010	67.710	99.870
1978 ÷ 1989	23.090	38.490	50.030	61.580	90.830
1967 ÷ 1977	21.190	35.320	45.910	56.510	83.340
inainte de anul 1967	17.390	28.970	37.670	46.360	68.390
<b>Apartment situat la ETAJ SUPERIOR (et. 5 ÷ penultimul et.)</b>					
<i>construit in perioada:</i>					
2011 ÷ prezent	26.000	43.340	56.340	69.340	102.270
1990 ÷ 2010	24.180	40.300	52.400	64.490	95.110
1978 ÷ 1989	21.990	36.650	47.650	58.640	86.500
1967 ÷ 1977	20.180	33.640	43.730	53.820	79.370
inainte de anul 1967	16.560	27.600	35.880	44.160	65.130
<b>Apartment situat la ULTIMUL ETAJ</b>					
<i>construit in perioada:</i>					
2011 ÷ prezent	23.660	39.440	51.270	63.090	93.070
1990 ÷ 2010	22.010	36.670	47.680	58.680	86.560
1978 ÷ 1989	20.010	33.360	43.370	53.370	78.720
1967 ÷ 1977	18.360	30.610	39.790	48.970	72.240
inainte de anul 1967	15.060	25.110	32.650	40.180	59.270

••• Strict pentru uzul Birourilor Notariale si pentru celelalte cazuri stabilite de lege •••



## ANEXA 23.1.2 - ZONA 38-A1

confort I

# APARTAMENTE IN BLOCURI DE LOCUINTE

STUDIU DE PIATA PENTRU ANUL 2017  
PRIVIND VALORILE MINIME IMOBILIARE IN MUNICIPIUL BUCURESTI

- VALORI IN EUR -

	1 CAMERA	2 CAMERE	3 CAMERE	4 CAMERE	5 CAMERE
<b>Apartment situat la PARTER</b>					
<i>construit in perioada:</i>					
2011 ÷ prezent	24.020	40.040	52.050	64.050	94.490
1990 ÷ 2010	22.340	37.230	48.400	59.570	87.870
1978 ÷ 1989	20.320	33.860	44.020	54.180	79.910
1967 ÷ 1977	18.640	31.070	40.390	49.720	73.330
inainte de anul 1967	15.300	25.500	33.140	40.790	60.170
<b>Apartment situat la ETAJ INTERMEDIAR (etajele 1 ÷ 4)</b>					
<i>construit in perioada:</i>					
2011 ÷ prezent	26.000	43.340	56.340	69.340	102.270
1990 ÷ 2010	24.180	40.300	52.400	64.490	95.110
1978 ÷ 1989	21.990	36.650	47.650	58.640	86.500
1967 ÷ 1977	20.180	33.640	43.730	53.820	79.370
inainte de anul 1967	16.560	27.600	35.880	44.160	65.130
<b>Apartment situat la ETAJ SUPERIOR (et. 5 ÷ penultimul et.)</b>					
<i>construit in perioada:</i>					
2011 ÷ prezent	24.770	41.270	53.650	66.030	97.400
1990 ÷ 2010	23.030	38.380	49.900	61.420	90.590
1978 ÷ 1989	20.940	34.900	45.390	55.860	82.380
1967 ÷ 1977	19.220	32.030	41.650	51.260	75.600
inainte de anul 1967	15.770	26.280	34.170	42.060	62.030
<b>Apartment situat la ULTIMUL ETAJ</b>					
<i>construit in perioada:</i>					
2011 ÷ prezent	22.530	37.560	48.820	60.100	88.640
1990 ÷ 2010	20.960	34.930	45.410	55.880	82.440
1978 ÷ 1989	19.060	31.770	41.300	50.820	74.970
1967 ÷ 1977	17.490	29.160	37.900	46.640	68.790
inainte de anul 1967	14.350	23.920	31.090	38.270	56.450

••• Strict pentru uzul Birourilor Notariale si pentru celelalte cazuri stabilite de lege •••



## ANEXA 23.1.3 - ZONA 38-A1

confort II

# APARTAMENTE IN BLOCURI DE LOCUINTE

STUDIU DE PIATA PENTRU ANUL 2017  
PRIVIND VALORILE MINIME IMOBILIARE IN MUNICIPIUL BUCURESTI

- VALORI IN EUR -

	1 CAMERA	2 CAMERE	3 CAMERE	4 CAMERE	5 CAMERE
<b>Apartment situat la PARTER</b>					
<i>construit in perioada:</i>					
2011 ÷ prezent	16.570	25.950	34.590	43.240	--
1990 ÷ 2010	15.410	24.130	32.170	40.210	--
1978 ÷ 1989	14.020	21.940	29.260	36.570	--
1967 ÷ 1977	12.860	20.130	26.840	33.560	--
inainte de anul 1967	10.550	16.520	22.030	27.540	--
<b>Apartment situat la ETAJ INTERMEDIAR (etajele 1 ÷ 4)</b>					
<i>construit in perioada:</i>					
2011 ÷ prezent	17.940	28.080	37.440	46.800	--
1990 ÷ 2010	16.690	26.120	34.820	43.530	--
1978 ÷ 1989	15.180	23.750	31.670	39.590	--
1967 ÷ 1977	13.930	21.800	29.060	36.330	--
inainte de anul 1967	11.430	17.880	23.850	29.810	--
<b>Apartment situat la ETAJ SUPERIOR (et. 5 ÷ penultimul et.)</b>					
<i>construit in perioada:</i>					
2011 ÷ prezent	17.090	26.740	35.660	44.570	--
1990 ÷ 2010	15.890	24.880	33.170	41.450	--
1978 ÷ 1989	14.450	22.620	30.160	37.700	--
1967 ÷ 1977	13.270	20.750	27.680	34.590	--
inainte de anul 1967	10.880	17.030	22.710	28.390	--
<b>Apartment situat la ULTIMUL ETAJ</b>					
<i>construit in perioada:</i>					
2011 ÷ prezent	15.550	24.340	32.450	40.560	--
1990 ÷ 2010	14.460	22.630	30.180	37.720	--
1978 ÷ 1989	13.160	20.580	27.450	34.310	--
1967 ÷ 1977	12.070	18.890	25.190	31.490	--
inainte de anul 1967	9.900	15.500	20.660	25.830	--

••• Strict pentru uzul Birourilor Notariale si pentru celelalte cazuri stabilite de lege •••



## ANEXA 23.1.4 - ZONA 38-A1

confort III

# APARTAMENTE IN BLOCURI DE LOCUINTE

STUDIU DE PIATA PENTRU ANUL 2017  
PRIVIND VALORILE MINIME IMOBILIARE IN MUNICIPIUL BUCURESTI

- VALORI IN EUR -

	1 CAMERA	2 CAMERE	3 CAMERE	4 CAMERE	5 CAMERE
<b>Apartment situat la PARTER</b>					
<i>construit in perioada:</i>					
2011 ÷ prezent	14.090	22.050	27.560	36.750	--
1990 ÷ 2010	13.100	20.500	25.630	34.180	--
1978 ÷ 1989	11.920	18.650	23.320	31.080	--
1967 ÷ 1977	10.930	17.120	21.400	28.520	--
inainte de anul 1967	8.970	14.040	17.560	23.410	--
<b>Apartment situat la ETAJ INTERMEDIAR (etajele 1 ÷ 4)</b>					
<i>construit in perioada:</i>					
2011 ÷ prezent	15.250	23.870	29.840	39.780	--
1990 ÷ 2010	14.180	22.200	27.740	37.000	--
1978 ÷ 1989	12.890	20.190	25.240	33.650	--
1967 ÷ 1977	11.840	18.520	23.160	30.870	--
inainte de anul 1967	9.710	15.210	19.000	25.340	--
<b>Apartment situat la ETAJ SUPERIOR (et. 5 ÷ penultimul et.)</b>					
<i>construit in perioada:</i>					
2011 ÷ prezent	14.520	22.740	28.420	37.890	--
1990 ÷ 2010	13.500	21.140	26.430	35.240	--
1978 ÷ 1989	12.280	19.230	24.030	32.050	--
1967 ÷ 1977	11.280	17.650	22.060	29.410	--
inainte de anul 1967	9.250	14.480	18.100	24.130	--
<b>Apartment situat la ULTIMUL ETAJ</b>					
<i>construit in perioada:</i>					
2011 ÷ prezent	13.220	20.680	25.860	34.480	--
1990 ÷ 2010	12.290	19.240	24.050	32.070	--
1978 ÷ 1989	11.180	17.500	21.870	29.170	--
1967 ÷ 1977	10.260	16.060	20.070	26.760	--
inainte de anul 1967	8.420	13.180	16.470	21.960	--

••• Strict pentru uzul Birourilor Notariale si pentru celelalte cazuri stabilite de lege •••



## ANEXA 23.2.1 - ZONA 38-A2

confort I sport

# APARTAMENTE IN BLOCURI DE LOCUINTE

STUDIU DE PIATA PENTRU ANUL 2017  
PRIVIND VALORILE MINIME IMOBILIARE IN MUNICIPIUL BUCURESTI

- VALORI IN EUR -

	1 CAMERA	2 CAMERE	3 CAMERE	4 CAMERE	5 CAMERE
<b>Apartment situat la PARTER</b>					
<i>construit in perioada:</i>					
2011 ÷ prezent	24.750	41.240	53.610	65.980	97.320
1990 ÷ 2010	23.010	38.350	49.850	61.360	90.510
1978 ÷ 1989	20.920	34.870	45.350	55.810	82.310
1967 ÷ 1977	19.210	32.010	41.610	51.200	75.540
inainte de anul 1967	15.760	26.260	34.140	42.020	61.980
<b>Apartment situat la ETAJ INTERMEDIAR (etajele 1 ÷ 4)</b>					
<i>construit in perioada:</i>					
2011 ÷ prezent	26.790	44.640	58.020	71.420	105.340
1990 ÷ 2010	24.910	41.510	53.960	66.420	97.970
1978 ÷ 1989	22.650	37.760	49.080	60.410	89.100
1967 ÷ 1977	20.780	34.640	45.030	55.440	81.770
inainte de anul 1967	17.050	28.430	36.950	45.490	67.080
<b>Apartment situat la ETAJ SUPERIOR (et. 5 ÷ penultimul et.)</b>					
<i>construit in perioada:</i>					
2011 ÷ prezent	25.500	42.510	55.270	68.020	100.330
1990 ÷ 2010	23.720	39.530	51.400	63.260	93.300
1978 ÷ 1989	21.580	35.960	46.740	57.530	84.860
1967 ÷ 1977	19.800	32.990	42.890	52.790	77.870
inainte de anul 1967	16.240	27.070	35.200	43.320	63.890
<b>Apartment situat la ULTIMUL ETAJ</b>					
<i>construit in perioada:</i>					
2011 ÷ prezent	23.210	38.680	50.290	61.890	91.300
1990 ÷ 2010	21.580	35.980	46.770	57.560	84.910
1978 ÷ 1989	19.630	32.720	42.530	52.350	77.220
1967 ÷ 1977	18.020	30.030	39.030	48.040	70.860
inainte de anul 1967	14.780	24.630	32.030	39.420	58.140

••• Strict pentru uzul Birourilor Notariale si pentru celelalte cazuri stabilite de lege •••



## ANEXA 23.2.2 - ZONA 38-A2

confort I

# APARTAMENTE IN BLOCURI DE LOCUINTE

STUDIU DE PIATA PENTRU ANUL 2017  
PRIVIND VALORILE MINIME IMOBILIARE IN MUNICIPIUL BUCURESTI

- VALORI IN EUR -

	1 CAMERA	2 CAMERE	3 CAMERE	4 CAMERE	5 CAMERE
<b>Apartment situat la PARTER</b>					
<i>construit in perioada:</i>					
2011 ÷ prezent	23.560	39.270	51.060	62.830	92.690
1990 ÷ 2010	21.920	36.520	47.480	58.440	86.190
1978 ÷ 1989	19.930	33.220	43.180	53.140	78.390
1967 ÷ 1977	18.290	30.480	39.630	48.770	71.940
inainte de anul 1967	15.000	25.010	32.510	40.020	59.020
<b>Apartment situat la ETAJ INTERMEDIAR (etajele 1 ÷ 4)</b>					
<i>construit in perioada:</i>					
2011 ÷ prezent	25.500	42.510	55.270	68.020	100.330
1990 ÷ 2010	23.720	39.530	51.400	63.260	93.300
1978 ÷ 1989	21.580	35.960	46.740	57.530	84.860
1967 ÷ 1977	19.800	32.990	42.890	52.790	77.870
inainte de anul 1967	16.240	27.070	35.200	43.320	63.890
<b>Apartment situat la ETAJ SUPERIOR (et. 5 ÷ penultimul et.)</b>					
<i>construit in perioada:</i>					
2011 ÷ prezent	24.290	40.490	52.630	64.780	95.560
1990 ÷ 2010	22.590	37.650	48.950	60.250	88.860
1978 ÷ 1989	20.540	34.240	44.520	54.790	80.810
1967 ÷ 1977	18.850	31.430	40.850	50.280	74.160
inainte de anul 1967	15.470	25.790	33.520	41.260	60.850
<b>Apartment situat la ULTIMUL ETAJ</b>					
<i>construit in perioada:</i>					
2011 ÷ prezent	22.110	36.840	47.890	58.950	86.950
1990 ÷ 2010	20.560	34.270	44.540	54.820	80.860
1978 ÷ 1989	18.690	31.170	40.510	49.860	73.550
1967 ÷ 1977	17.160	28.590	37.170	45.760	67.490
inainte de anul 1967	14.080	23.470	30.500	37.540	55.380

••• Strict pentru uzul Birourilor Notariale si pentru celelalte cazuri stabilite de lege •••



## ANEXA 23.2.3 - ZONA 38-A2

confort II

# APARTAMENTE IN BLOCURI DE LOCUINTE

STUDIU DE PIATA PENTRU ANUL 2017  
PRIVIND VALORILE MINIME IMOBILIARE IN MUNICIPIUL BUCURESTI

- VALORI IN EUR -

	1 CAMERA	2 CAMERE	3 CAMERE	4 CAMERE	5 CAMERE
<b>Apartment situat la PARTER</b>					
<i>construit in perioada:</i>					
2011 ÷ prezent	16.260	25.450	33.940	42.420	--
1990 ÷ 2010	15.120	23.660	31.550	39.450	--
1978 ÷ 1989	13.750	21.530	28.700	35.880	--
1967 ÷ 1977	12.620	19.750	26.330	32.920	--
inainte de anul 1967	10.350	16.210	21.610	27.010	--
<b>Apartment situat la ETAJ INTERMEDIAR (etajele 1 ÷ 4)</b>					
<i>construit in perioada:</i>					
2011 ÷ prezent	17.600	27.550	36.730	45.910	--
1990 ÷ 2010	16.370	25.620	34.160	42.700	--
1978 ÷ 1989	14.880	23.300	31.060	38.830	--
1967 ÷ 1977	13.660	21.380	28.510	35.640	--
inainte de anul 1967	11.210	17.550	23.390	29.240	--
<b>Apartment situat la ETAJ SUPERIOR (et. 5 ÷ penultimul et.)</b>					
<i>construit in perioada:</i>					
2011 ÷ prezent	16.770	26.240	34.990	43.720	--
1990 ÷ 2010	15.580	24.400	32.530	40.660	--
1978 ÷ 1989	14.180	22.190	29.590	36.980	--
1967 ÷ 1977	13.000	20.360	27.160	33.940	--
inainte de anul 1967	10.670	16.700	22.280	27.850	--
<b>Apartment situat la ULTIMUL ETAJ</b>					
<i>construit in perioada:</i>					
2011 ÷ prezent	15.250	23.880	31.840	39.790	--
1990 ÷ 2010	14.190	22.200	29.600	37.010	--
1978 ÷ 1989	12.900	20.190	26.920	33.660	--
1967 ÷ 1977	11.840	18.530	24.700	30.880	--
inainte de anul 1967	9.720	15.210	20.270	25.340	--

••• Strict pentru uzul Birourilor Notariale si pentru celelalte cazuri stabilite de lege •••





## ANEXA 23.2.4 - ZONA 38-A2

confort III

# APARTAMENTE IN BLOCURI DE LOCUINTE

STUDIU DE PIATA PENTRU ANUL 2017  
PRIVIND VALORILE MINIME IMOBILIARE IN MUNICIPIUL BUCURESTI

- VALORI IN EUR -

	1 CAMERA	2 CAMERE	3 CAMERE	4 CAMERE	5 CAMERE
<b>Apartment situat la PARTER</b>					
<i>construit in perioada:</i>					
2011 ÷ prezent	13.820	21.630	27.040	36.060	--
1990 ÷ 2010	12.860	20.120	25.150	33.530	--
1978 ÷ 1989	11.690	18.290	22.870	30.490	--
1967 ÷ 1977	10.720	16.790	20.980	27.980	--
inainte de anul 1967	8.800	13.780	17.220	22.960	--
<b>Apartment situat la ETAJ INTERMEDIAR (etajele 1 ÷ 4)</b>					
<i>construit in perioada:</i>					
2011 ÷ prezent	14.960	23.410	29.270	39.030	--
1990 ÷ 2010	13.920	21.780	27.220	36.290	--
1978 ÷ 1989	12.650	19.810	24.750	33.000	--
1967 ÷ 1977	11.610	18.170	22.710	30.290	--
inainte de anul 1967	9.530	14.910	18.640	24.850	--
<b>Apartment situat la ETAJ SUPERIOR (et. 5 ÷ penultimul et.)</b>					
<i>construit in perioada:</i>					
2011 ÷ prezent	14.250	22.300	27.880	37.170	--
1990 ÷ 2010	13.250	20.740	25.930	34.560	--
1978 ÷ 1989	12.050	18.860	23.580	31.440	--
1967 ÷ 1977	11.060	17.310	21.640	28.840	--
inainte de anul 1967	9.080	14.200	17.750	23.670	--
<b>Apartment situat la ULTIMUL ETAJ</b>					
<i>construit in perioada:</i>					
2011 ÷ prezent	12.970	20.290	25.370	33.820	--
1990 ÷ 2010	12.060	18.880	23.590	31.450	--
1978 ÷ 1989	10.960	17.170	21.460	28.600	--
1967 ÷ 1977	10.060	15.750	19.690	26.250	--
inainte de anul 1967	8.260	12.920	16.150	21.540	--

••• Strict pentru uzul Birourilor Notariale si pentru celelalte cazuri stabilite de lege •••



## ANEXA 23.3.1 - ZONA 38-B1

confort I sport

# APARTAMENTE IN BLOCURI DE LOCUINTE

STUDIU DE PIATA PENTRU ANUL 2017  
PRIVIND VALORILE MINIME IMOBILIARE IN MUNICIPIUL BUCURESTI

- VALORI IN EUR -

	1 CAMERA	2 CAMERE	3 CAMERE	4 CAMERE	5 CAMERE
<b>Apartment situat la PARTER</b>					
<i>construit in perioada:</i>					
2011 ÷ prezent	24.750	41.240	53.610	65.980	97.320
1990 ÷ 2010	23.010	38.350	49.850	61.360	90.510
1978 ÷ 1989	20.920	34.870	45.350	55.810	82.310
1967 ÷ 1977	19.210	32.010	41.610	51.200	75.540
inainte de anul 1967	15.760	26.260	34.140	42.020	61.980
<b>Apartment situat la ETAJ INTERMEDIAR (etajele 1 ÷ 4)</b>					
<i>construit in perioada:</i>					
2011 ÷ prezent	26.790	44.640	58.020	71.420	105.340
1990 ÷ 2010	24.910	41.510	53.960	66.420	97.970
1978 ÷ 1989	22.650	37.760	49.080	60.410	89.100
1967 ÷ 1977	20.780	34.640	45.030	55.440	81.770
inainte de anul 1967	17.050	28.430	36.950	45.490	67.080
<b>Apartment situat la ETAJ SUPERIOR (et. 5 ÷ penultimul et.)</b>					
<i>construit in perioada:</i>					
2011 ÷ prezent	25.500	42.510	55.270	68.020	100.330
1990 ÷ 2010	23.720	39.530	51.400	63.260	93.300
1978 ÷ 1989	21.580	35.960	46.740	57.530	84.860
1967 ÷ 1977	19.800	32.990	42.890	52.790	77.870
inainte de anul 1967	16.240	27.070	35.200	43.320	63.890
<b>Apartment situat la ULTIMUL ETAJ</b>					
<i>construit in perioada:</i>					
2011 ÷ prezent	23.210	38.680	50.290	61.890	91.300
1990 ÷ 2010	21.580	35.980	46.770	57.560	84.910
1978 ÷ 1989	19.630	32.720	42.530	52.350	77.220
1967 ÷ 1977	18.020	30.030	39.030	48.040	70.860
inainte de anul 1967	14.780	24.630	32.030	39.420	58.140

••• Strict pentru uzul Birourilor Notariale si pentru celelalte cazuri stabilite de lege •••



## ANEXA 23.3.2 - ZONA 38-B1

confort I

# APARTAMENTE IN BLOCURI DE LOCUINTE

STUDIU DE PIATA PENTRU ANUL 2017  
PRIVIND VALORILE MINIME IMOBILIARE IN MUNICIPIUL BUCURESTI

- VALORI IN EUR -

	1 CAMERA	2 CAMERE	3 CAMERE	4 CAMERE	5 CAMERE
<b>Apartment situat la PARTER</b>					
<i>construit in perioada:</i>					
2011 ÷ prezent	23.560	39.270	51.060	62.830	92.690
1990 ÷ 2010	21.920	36.520	47.480	58.440	86.190
1978 ÷ 1989	19.930	33.220	43.180	53.140	78.390
1967 ÷ 1977	18.290	30.480	39.630	48.770	71.940
inainte de anul 1967	15.000	25.010	32.510	40.020	59.020
<b>Apartment situat la ETAJ INTERMEDIAR (etajele 1 ÷ 4)</b>					
<i>construit in perioada:</i>					
2011 ÷ prezent	25.500	42.510	55.270	68.020	100.330
1990 ÷ 2010	23.720	39.530	51.400	63.260	93.300
1978 ÷ 1989	21.580	35.960	46.740	57.530	84.860
1967 ÷ 1977	19.800	32.990	42.890	52.790	77.870
inainte de anul 1967	16.240	27.070	35.200	43.320	63.890
<b>Apartment situat la ETAJ SUPERIOR (et. 5 ÷ penultimul et.)</b>					
<i>construit in perioada:</i>					
2011 ÷ prezent	24.290	40.490	52.630	64.780	95.560
1990 ÷ 2010	22.590	37.650	48.950	60.250	88.860
1978 ÷ 1989	20.540	34.240	44.520	54.790	80.810
1967 ÷ 1977	18.850	31.430	40.850	50.280	74.160
inainte de anul 1967	15.470	25.790	33.520	41.260	60.850
<b>Apartment situat la ULTIMUL ETAJ</b>					
<i>construit in perioada:</i>					
2011 ÷ prezent	22.110	36.840	47.890	58.950	86.950
1990 ÷ 2010	20.560	34.270	44.540	54.820	80.860
1978 ÷ 1989	18.690	31.170	40.510	49.860	73.550
1967 ÷ 1977	17.160	28.590	37.170	45.760	67.490
inainte de anul 1967	14.080	23.470	30.500	37.540	55.380

••• Strict pentru uzul Birourilor Notariale si pentru celelalte cazuri stabilite de lege •••



## ANEXA 23.3.3 - ZONA 38-B1

confort II

# APARTAMENTE IN BLOCURI DE LOCUINTE

STUDIU DE PIATA PENTRU ANUL 2017  
PRIVIND VALORILE MINIME IMOBILIARE IN MUNICIPIUL BUCURESTI

- VALORI IN EUR -

	1 CAMERA	2 CAMERE	3 CAMERE	4 CAMERE	5 CAMERE
<b>Apartment situat la PARTER</b>					
<i>construit in perioada:</i>					
2011 ÷ prezent	16.260	25.450	33.940	42.420	--
1990 ÷ 2010	15.120	23.660	31.550	39.450	--
1978 ÷ 1989	13.750	21.530	28.700	35.880	--
1967 ÷ 1977	12.620	19.750	26.330	32.920	--
inainte de anul 1967	10.350	16.210	21.610	27.010	--
<b>Apartment situat la ETAJ INTERMEDIAR (etajele 1 ÷ 4)</b>					
<i>construit in perioada:</i>					
2011 ÷ prezent	17.600	27.550	36.730	45.910	--
1990 ÷ 2010	16.370	25.620	34.160	42.700	--
1978 ÷ 1989	14.880	23.300	31.060	38.830	--
1967 ÷ 1977	13.660	21.380	28.510	35.640	--
inainte de anul 1967	11.210	17.550	23.390	29.240	--
<b>Apartment situat la ETAJ SUPERIOR (et. 5 ÷ penultimul et.)</b>					
<i>construit in perioada:</i>					
2011 ÷ prezent	16.770	26.240	34.990	43.720	--
1990 ÷ 2010	15.580	24.400	32.530	40.660	--
1978 ÷ 1989	14.180	22.190	29.590	36.980	--
1967 ÷ 1977	13.000	20.360	27.160	33.940	--
inainte de anul 1967	10.670	16.700	22.280	27.850	--
<b>Apartment situat la ULTIMUL ETAJ</b>					
<i>construit in perioada:</i>					
2011 ÷ prezent	15.250	23.880	31.840	39.790	--
1990 ÷ 2010	14.190	22.200	29.600	37.010	--
1978 ÷ 1989	12.900	20.190	26.920	33.660	--
1967 ÷ 1977	11.840	18.530	24.700	30.880	--
inainte de anul 1967	9.720	15.210	20.270	25.340	--

••• Strict pentru uzul Birourilor Notariale si pentru celelalte cazuri stabilite de lege •••



## ANEXA 23.3.4 - ZONA 38-B1

confort III

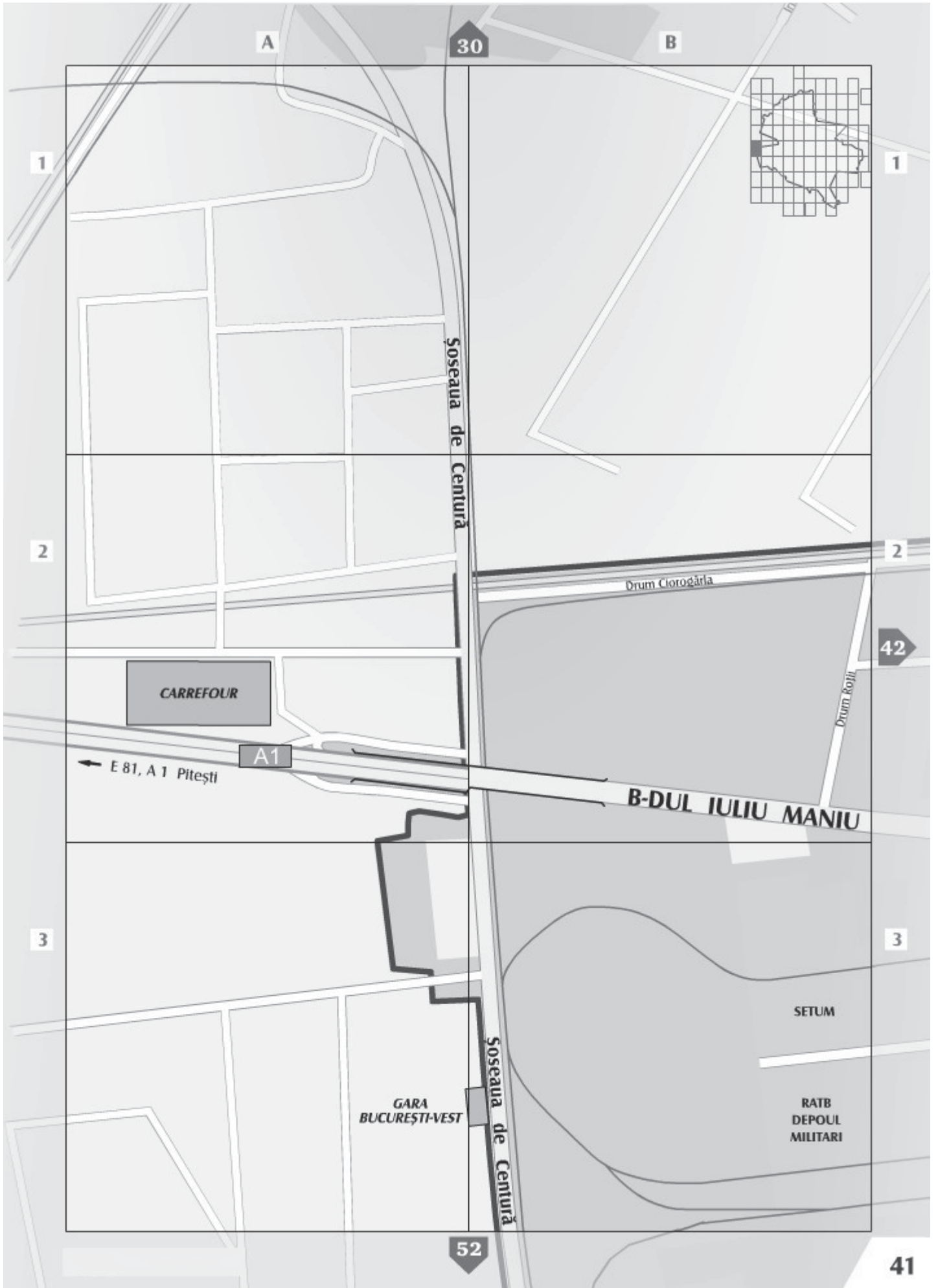
# APARTAMENTE IN BLOCURI DE LOCUINTE

STUDIU DE PIATA PENTRU ANUL 2017  
PRIVIND VALORILE MINIME IMOBILIARE IN MUNICIPIUL BUCURESTI

- VALORI IN EUR -

	1 CAMERA	2 CAMERE	3 CAMERE	4 CAMERE	5 CAMERE
<b>Apartment situat la PARTER</b>					
<i>construit in perioada:</i>					
2011 ÷ prezent	13.820	21.630	27.040	36.060	--
1990 ÷ 2010	12.860	20.120	25.150	33.530	--
1978 ÷ 1989	11.690	18.290	22.870	30.490	--
1967 ÷ 1977	10.720	16.790	20.980	27.980	--
inainte de anul 1967	8.800	13.780	17.220	22.960	--
<b>Apartment situat la ETAJ INTERMEDIAR (etajele 1 ÷ 4)</b>					
<i>construit in perioada:</i>					
2011 ÷ prezent	14.960	23.410	29.270	39.030	--
1990 ÷ 2010	13.920	21.780	27.220	36.290	--
1978 ÷ 1989	12.650	19.810	24.750	33.000	--
1967 ÷ 1977	11.610	18.170	22.710	30.290	--
inainte de anul 1967	9.530	14.910	18.640	24.850	--
<b>Apartment situat la ETAJ SUPERIOR (et. 5 ÷ penultimul et.)</b>					
<i>construit in perioada:</i>					
2011 ÷ prezent	14.250	22.300	27.880	37.170	--
1990 ÷ 2010	13.250	20.740	25.930	34.560	--
1978 ÷ 1989	12.050	18.860	23.580	31.440	--
1967 ÷ 1977	11.060	17.310	21.640	28.840	--
inainte de anul 1967	9.080	14.200	17.750	23.670	--
<b>Apartment situat la ULTIMUL ETAJ</b>					
<i>construit in perioada:</i>					
2011 ÷ prezent	12.970	20.290	25.370	33.820	--
1990 ÷ 2010	12.060	18.880	23.590	31.450	--
1978 ÷ 1989	10.960	17.170	21.460	28.600	--
1967 ÷ 1977	10.060	15.750	19.690	26.250	--
inainte de anul 1967	8.260	12.920	16.150	21.540	--

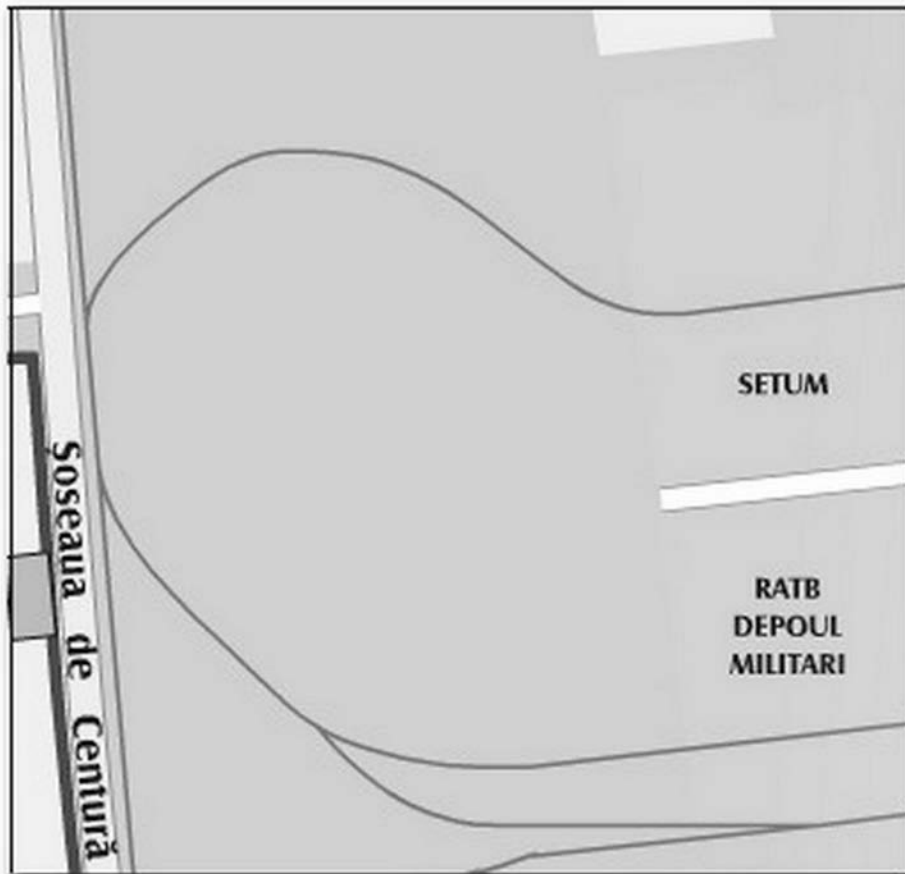
••• Strict pentru uzul Birourilor Notariale si pentru celelalte cazuri stabilite de lege •••



**ZONA 41 — B2**



**ZONA 41 — B3**





## ANEXA 24.1.1 - ZONA 41-B2

confort I sport

# APARTAMENTE IN BLOCURI DE LOCUINTE

STUDIU DE PIATA PENTRU ANUL 2017  
PRIVIND VALORILE MINIME IMOBILIARE IN MUNICIPIUL BUCURESTI

- VALORI IN EUR -

	1 CAMERA	2 CAMERE	3 CAMERE	4 CAMERE	5 CAMERE
<b>Apartment situat la PARTER</b>					
<i>construit in perioada:</i>					
2011 ÷ prezent	20.500	34.170	44.420	54.670	80.640
1990 ÷ 2010	19.070	31.770	41.310	50.840	74.990
1978 ÷ 1989	17.340	28.890	37.570	46.240	68.200
1967 ÷ 1977	15.910	26.520	34.470	42.430	62.580
inainte de anul 1967	13.050	21.760	28.290	34.810	51.350
<b>Apartment situat la ETAJ INTERMEDIAR (etajele 1 ÷ 4)</b>					
<i>construit in perioada:</i>					
2011 ÷ prezent	22.190	36.990	48.080	59.180	87.280
1990 ÷ 2010	20.630	34.400	44.710	55.030	81.170
1978 ÷ 1989	18.770	31.290	40.660	50.050	73.830
1967 ÷ 1977	17.230	28.700	37.320	45.930	67.750
inainte de anul 1967	14.130	23.560	30.620	37.690	55.590
<b>Apartment situat la ETAJ SUPERIOR (et. 5 ÷ penultimul et.)</b>					
<i>construit in perioada:</i>					
2011 ÷ prezent	21.130	35.220	45.790	56.360	83.120
1990 ÷ 2010	19.650	32.750	42.580	52.410	77.310
1978 ÷ 1989	17.880	29.790	38.730	47.670	70.310
1967 ÷ 1977	16.400	27.340	35.540	43.740	64.520
inainte de anul 1967	13.460	22.430	29.170	35.890	52.930
<b>Apartment situat la ULTIMUL ETAJ</b>					
<i>construit in perioada:</i>					
2011 ÷ prezent	19.230	32.060	41.670	51.290	75.650
1990 ÷ 2010	17.890	29.810	38.750	47.690	70.350
1978 ÷ 1989	16.270	27.110	35.250	43.380	63.980
1967 ÷ 1977	14.920	24.870	32.340	39.810	58.710
inainte de anul 1967	12.250	20.410	26.530	32.660	48.170

••• Strict pentru uzul Birourilor Notariale si pentru celelalte cazuri stabilite de lege •••





## ANEXA 24.1.2 - ZONA 41-B2

confort I

# APARTAMENTE IN BLOCURI DE LOCUINTE

STUDIU DE PIATA PENTRU ANUL 2017  
PRIVIND VALORILE MINIME IMOBILIARE IN MUNICIPIUL BUCURESTI

- VALORI IN EUR -

	1 CAMERA	2 CAMERE	3 CAMERE	4 CAMERE	5 CAMERE
<b>Apartment situat la PARTER</b>					
<i>construit in perioada:</i>					
2011 ÷ prezent	19.520	32.540	42.300	52.070	76.790
1990 ÷ 2010	18.160	30.260	39.340	48.420	71.420
1978 ÷ 1989	16.510	27.520	35.780	44.040	64.950
1967 ÷ 1977	15.160	25.260	32.830	40.410	59.610
inainte de anul 1967	12.430	20.720	26.940	33.150	48.900
<b>Apartment situat la ETAJ INTERMEDIAR (etajele 1 ÷ 4)</b>					
<i>construit in perioada:</i>					
2011 ÷ prezent	21.130	35.220	45.790	56.360	83.120
1990 ÷ 2010	19.650	32.750	42.580	52.410	77.310
1978 ÷ 1989	17.880	29.790	38.730	47.670	70.310
1967 ÷ 1977	16.400	27.340	35.540	43.740	64.520
inainte de anul 1967	13.460	22.430	29.170	35.890	52.930
<b>Apartment situat la ETAJ SUPERIOR (et. 5 ÷ penultimul et.)</b>					
<i>construit in perioada:</i>					
2011 ÷ prezent	20.130	33.540	43.610	53.670	79.170
1990 ÷ 2010	18.720	31.200	40.560	49.910	73.630
1978 ÷ 1989	17.020	28.370	36.880	45.400	66.960
1967 ÷ 1977	15.620	26.040	33.850	41.660	61.450
inainte de anul 1967	12.810	21.370	27.770	34.180	50.420
<b>Apartment situat la ULTIMUL ETAJ</b>					
<i>construit in perioada:</i>					
2011 ÷ prezent	18.310	30.520	39.680	48.840	72.040
1990 ÷ 2010	17.040	28.390	36.910	45.420	67.000
1978 ÷ 1989	15.490	25.820	33.570	41.320	60.930
1967 ÷ 1977	14.220	23.700	30.800	37.910	55.920
inainte de anul 1967	11.670	19.440	25.280	31.100	45.880

••• Strict pentru uzul Birourilor Notariale si pentru celelalte cazuri stabilite de lege •••



## ANEXA 24.1.3 - ZONA 41-B2

confort II

# APARTAMENTE IN BLOCURI DE LOCUINTE

STUDIU DE PIATA PENTRU ANUL 2017  
PRIVIND VALORILE MINIME IMOBILIARE IN MUNICIPIUL BUCURESTI

- VALORI IN EUR -

	1 CAMERA	2 CAMERE	3 CAMERE	4 CAMERE	5 CAMERE
<b>Apartment situat la PARTER</b>					
<i>construit in perioada:</i>					
2011 ÷ prezent	13.470	21.090	28.120	35.150	--
1990 ÷ 2010	12.520	19.610	26.150	32.680	--
1978 ÷ 1989	11.400	17.840	23.780	29.730	--
1967 ÷ 1977	10.450	16.360	21.820	27.280	--
inainte de anul 1967	8.580	13.430	17.910	22.380	--
<b>Apartment situat la ETAJ INTERMEDIAR (etajele 1 ÷ 4)</b>					
<i>construit in perioada:</i>					
2011 ÷ prezent	14.580	22.830	30.430	38.040	--
1990 ÷ 2010	13.560	21.230	28.300	35.380	--
1978 ÷ 1989	12.330	19.310	25.740	32.180	--
1967 ÷ 1977	11.320	17.720	23.620	29.530	--
inainte de anul 1967	9.290	14.530	19.380	24.230	--
<b>Apartment situat la ETAJ SUPERIOR (et. 5 ÷ penultimul et.)</b>					
<i>construit in perioada:</i>					
2011 ÷ prezent	13.890	21.740	28.990	36.230	--
1990 ÷ 2010	12.920	20.220	26.960	33.690	--
1978 ÷ 1989	11.750	18.380	24.510	30.640	--
1967 ÷ 1977	10.780	16.870	22.490	28.120	--
inainte de anul 1967	8.840	13.840	18.460	23.070	--
<b>Apartment situat la ULTIMUL ETAJ</b>					
<i>construit in perioada:</i>					
2011 ÷ prezent	12.640	19.790	26.370	32.970	--
1990 ÷ 2010	11.760	18.390	24.530	30.660	--
1978 ÷ 1989	10.690	16.730	22.310	27.890	--
1967 ÷ 1977	9.810	15.360	20.470	25.590	--
inainte de anul 1967	8.050	12.590	16.790	20.990	--

••• Strict pentru uzul Birourilor Notariale si pentru celelalte cazuri stabilite de lege •••



## ANEXA 24.1.4 - ZONA 41-B2

confort III

# APARTAMENTE IN BLOCURI DE LOCUINTE

STUDIU DE PIATA PENTRU ANUL 2017  
PRIVIND VALORILE MINIME IMOBILIARE IN MUNICIPIUL BUCURESTI

- VALORI IN EUR -

	1 CAMERA	2 CAMERE	3 CAMERE	4 CAMERE	5 CAMERE
<b>Apartment situat la PARTER</b>					
<i>construit in perioada:</i>					
2011 ÷ prezent	11.450	17.930	22.400	29.880	--
1990 ÷ 2010	10.650	16.670	20.840	27.790	--
1978 ÷ 1989	9.690	15.160	18.940	25.270	--
1967 ÷ 1977	8.880	13.910	17.390	23.190	--
inainte de anul 1967	7.300	11.420	14.270	19.020	--
<b>Apartment situat la ETAJ INTERMEDIAR (etajele 1 ÷ 4)</b>					
<i>construit in perioada:</i>					
2011 ÷ prezent	12.390	19.400	24.250	32.340	--
1990 ÷ 2010	11.520	18.040	22.550	30.070	--
1978 ÷ 1989	10.480	16.410	20.510	27.350	--
1967 ÷ 1977	9.620	15.050	18.820	25.090	--
inainte de anul 1967	7.890	12.350	15.450	20.590	--
<b>Apartment situat la ETAJ SUPERIOR (et. 5 ÷ penultimul et.)</b>					
<i>construit in perioada:</i>					
2011 ÷ prezent	11.810	18.470	23.100	30.790	--
1990 ÷ 2010	10.980	17.180	21.480	28.640	--
1978 ÷ 1989	9.980	15.630	19.540	26.050	--
1967 ÷ 1977	9.170	14.340	17.930	23.900	--
inainte de anul 1967	7.520	11.770	14.710	19.610	--
<b>Apartment situat la ULTIMUL ETAJ</b>					
<i>construit in perioada:</i>					
2011 ÷ prezent	10.750	16.820	21.020	28.030	--
1990 ÷ 2010	9.990	15.630	19.540	26.060	--
1978 ÷ 1989	9.090	14.220	17.780	23.700	--
1967 ÷ 1977	8.340	13.050	16.310	21.750	--
inainte de anul 1967	6.840	10.700	13.390	17.850	--

••• Strict pentru uzul Birourilor Notariale si pentru celelalte cazuri stabilite de lege •••



## ANEXA 24.2.1 - ZONA 41-B3

confort I sport

# APARTAMENTE IN BLOCURI DE LOCUINTE

STUDIU DE PIATA PENTRU ANUL 2017  
PRIVIND VALORILE MINIME IMOBILIARE IN MUNICIPIUL BUCURESTI

- VALORI IN EUR -

	1 CAMERA	2 CAMERE	3 CAMERE	4 CAMERE	5 CAMERE
<b>Apartment situat la PARTER</b>					
<i>construit in perioada:</i>					
2011 ÷ prezent	19.890	33.150	43.090	53.040	78.220
1990 ÷ 2010	18.490	30.830	40.080	49.320	72.750
1978 ÷ 1989	16.820	28.040	36.440	44.850	66.160
1967 ÷ 1977	15.440	25.730	33.450	41.160	60.710
inainte de anul 1967	12.660	21.110	27.440	33.780	49.820
<b>Apartment situat la ETAJ INTERMEDIAR (etajele 1 ÷ 4)</b>					
<i>construit in perioada:</i>					
2011 ÷ prezent	21.520	35.880	46.640	57.410	84.680
1990 ÷ 2010	20.020	33.370	43.380	53.390	78.750
1978 ÷ 1989	18.210	30.350	39.450	48.550	71.620
1967 ÷ 1977	16.710	27.850	36.200	44.550	65.720
inainte de anul 1967	13.710	22.850	29.710	36.560	53.930
<b>Apartment situat la ETAJ SUPERIOR (et. 5 ÷ penultimul et.)</b>					
<i>construit in perioada:</i>					
2011 ÷ prezent	20.500	34.170	44.420	54.670	80.650
1990 ÷ 2010	19.070	31.770	41.310	50.840	75.000
1978 ÷ 1989	17.340	28.900	37.580	46.240	68.210
1967 ÷ 1977	15.910	26.520	34.480	42.430	62.590
inainte de anul 1967	13.050	21.760	28.290	34.810	51.360
<b>Apartment situat la ULTIMUL ETAJ</b>					
<i>construit in perioada:</i>					
2011 ÷ prezent	18.650	31.100	40.420	49.750	73.390
1990 ÷ 2010	17.350	28.920	37.590	46.270	68.250
1978 ÷ 1989	15.780	26.300	34.190	42.080	62.070
1967 ÷ 1977	14.480	24.130	31.380	38.610	56.950
inainte de anul 1967	11.880	19.800	25.750	31.690	46.730

••• Strict pentru uzul Birourilor Notariale si pentru celelalte cazuri stabilite de lege •••



## ANEXA 24.2.2 - ZONA 41-B3

confort I

# APARTAMENTE IN BLOCURI DE LOCUINTE

STUDIU DE PIATA PENTRU ANUL 2017  
PRIVIND VALORILE MINIME IMOBILIARE IN MUNICIPIUL BUCURESTI

- VALORI IN EUR -

	1 CAMERA	2 CAMERE	3 CAMERE	4 CAMERE	5 CAMERE
<b>Apartment situat la PARTER</b>					
<i>construit in perioada:</i>					
2011 ÷ prezent	18.940	31.570	41.040	50.510	74.500
1990 ÷ 2010	17.610	29.360	38.170	46.980	69.290
1978 ÷ 1989	16.020	26.700	34.710	42.720	63.010
1967 ÷ 1977	14.700	24.500	31.850	39.210	57.820
inainte de anul 1967	12.060	20.100	26.130	32.170	47.450
<b>Apartment situat la ETAJ INTERMEDIAR (etajele 1 ÷ 4)</b>					
<i>construit in perioada:</i>					
2011 ÷ prezent	20.500	34.170	44.420	54.670	80.650
1990 ÷ 2010	19.070	31.770	41.310	50.840	75.000
1978 ÷ 1989	17.340	28.900	37.580	46.240	68.210
1967 ÷ 1977	15.910	26.520	34.480	42.430	62.590
inainte de anul 1967	13.050	21.760	28.290	34.810	51.360
<b>Apartment situat la ETAJ SUPERIOR (et. 5 ÷ penultimul et.)</b>					
<i>construit in perioada:</i>					
2011 ÷ prezent	19.520	32.540	42.310	52.070	76.800
1990 ÷ 2010	18.160	30.270	39.350	48.430	71.430
1978 ÷ 1989	16.510	27.530	35.790	44.040	64.960
1967 ÷ 1977	15.160	25.260	32.830	40.410	59.610
inainte de anul 1967	12.430	20.720	26.940	33.170	48.910
<b>Apartment situat la ULTIMUL ETAJ</b>					
<i>construit in perioada:</i>					
2011 ÷ prezent	17.770	29.610	38.500	47.380	69.890
1990 ÷ 2010	16.520	27.540	35.800	44.070	65.000
1978 ÷ 1989	15.020	25.040	32.560	40.080	59.110
1967 ÷ 1977	13.790	22.980	29.880	36.770	54.250
inainte de anul 1967	11.320	18.860	24.520	30.180	44.510

••• Strict pentru uzul Birourilor Notariale si pentru celelalte cazuri stabilite de lege •••



## ANEXA 24.2.3 - ZONA 41-B3

confort II

# APARTAMENTE IN BLOCURI DE LOCUINTE

STUDIU DE PIATA PENTRU ANUL 2017  
PRIVIND VALORILE MINIME IMOBILIARE IN MUNICIPIUL BUCURESTI

- VALORI IN EUR -

	1 CAMERA	2 CAMERE	3 CAMERE	4 CAMERE	5 CAMERE
<b>Apartment situat la PARTER</b>					
<i>construit in perioada:</i>					
2011 ÷ prezent	13.070	20.450	27.270	34.100	--
1990 ÷ 2010	12.150	19.030	25.360	31.700	--
1978 ÷ 1989	11.060	17.310	23.060	28.830	--
1967 ÷ 1977	10.140	15.880	21.170	26.460	--
inainte de anul 1967	8.320	13.020	17.370	21.710	--
<b>Apartment situat la ETAJ INTERMEDIAR (etajele 1 ÷ 4)</b>					
<i>construit in perioada:</i>					
2011 ÷ prezent	14.150	22.140	29.520	36.910	--
1990 ÷ 2010	13.160	20.590	27.460	34.320	--
1978 ÷ 1989	11.970	18.730	24.970	31.220	--
1967 ÷ 1977	10.980	17.190	22.910	28.640	--
inainte de anul 1967	9.000	14.100	18.800	23.510	--
<b>Apartment situat la ETAJ SUPERIOR (et. 5 ÷ penultimul et.)</b>					
<i>construit in perioada:</i>					
2011 ÷ prezent	13.470	21.090	28.120	35.150	--
1990 ÷ 2010	12.530	19.610	26.150	32.680	--
1978 ÷ 1989	11.400	17.840	23.780	29.730	--
1967 ÷ 1977	10.460	16.370	21.820	27.280	--
inainte de anul 1967	8.580	13.430	17.910	22.380	--
<b>Apartment situat la ULTIMUL ETAJ</b>					
<i>construit in perioada:</i>					
2011 ÷ prezent	12.260	19.190	25.580	31.990	--
1990 ÷ 2010	11.400	17.850	23.800	29.740	--
1978 ÷ 1989	10.370	16.230	21.640	27.050	--
1967 ÷ 1977	9.520	14.890	19.860	24.820	--
inainte de anul 1967	7.810	12.220	16.290	20.370	--

••• Strict pentru uzul Birourilor Notariale si pentru celelalte cazuri stabilite de lege •••



## ANEXA 24.2.4 - ZONA 41-B3

confort III

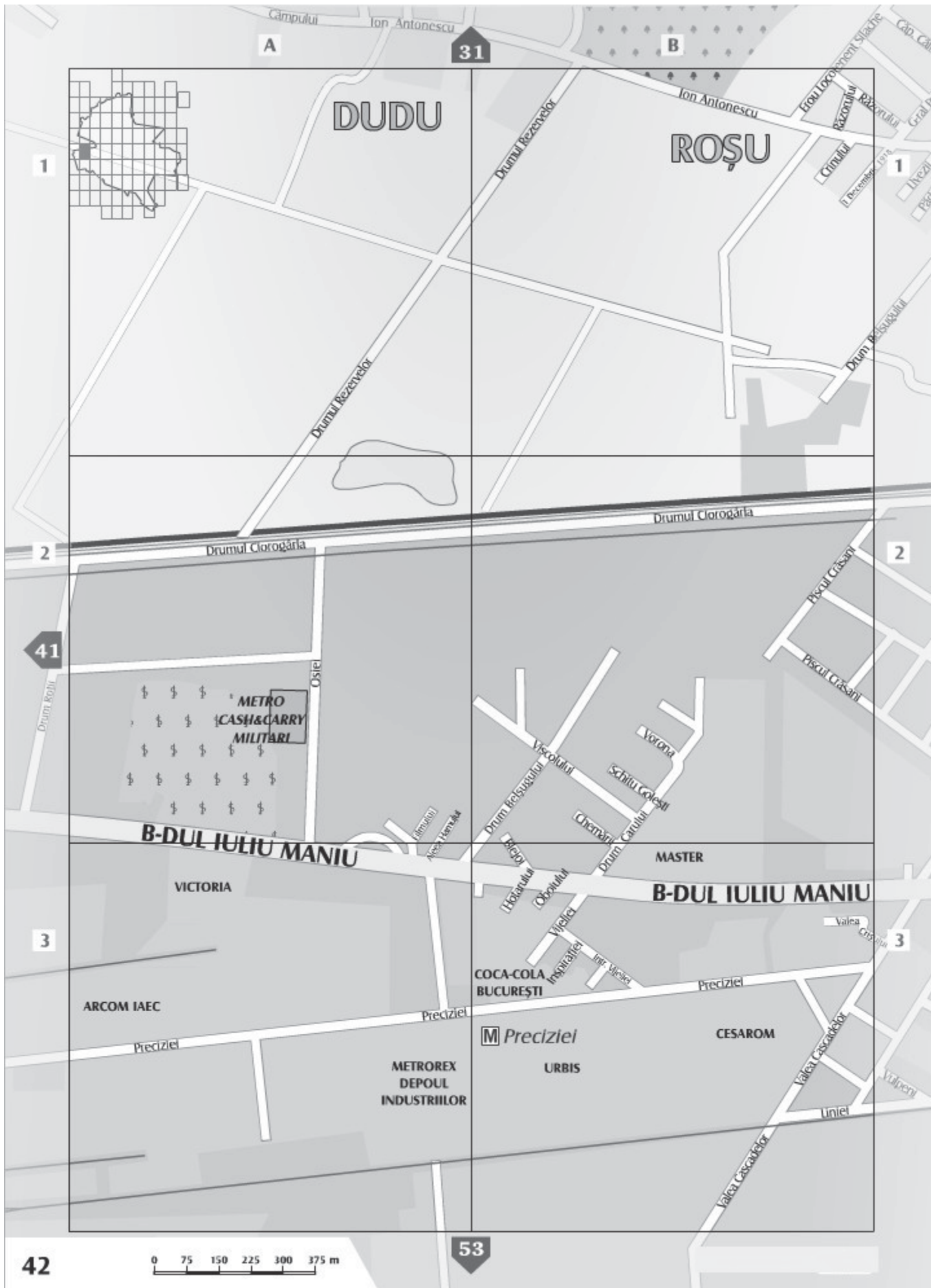
# APARTAMENTE IN BLOCURI DE LOCUINTE

STUDIU DE PIATA PENTRU ANUL 2017  
PRIVIND VALORILE MINIME IMOBILIARE IN MUNICIPIUL BUCURESTI

- VALORI IN EUR -

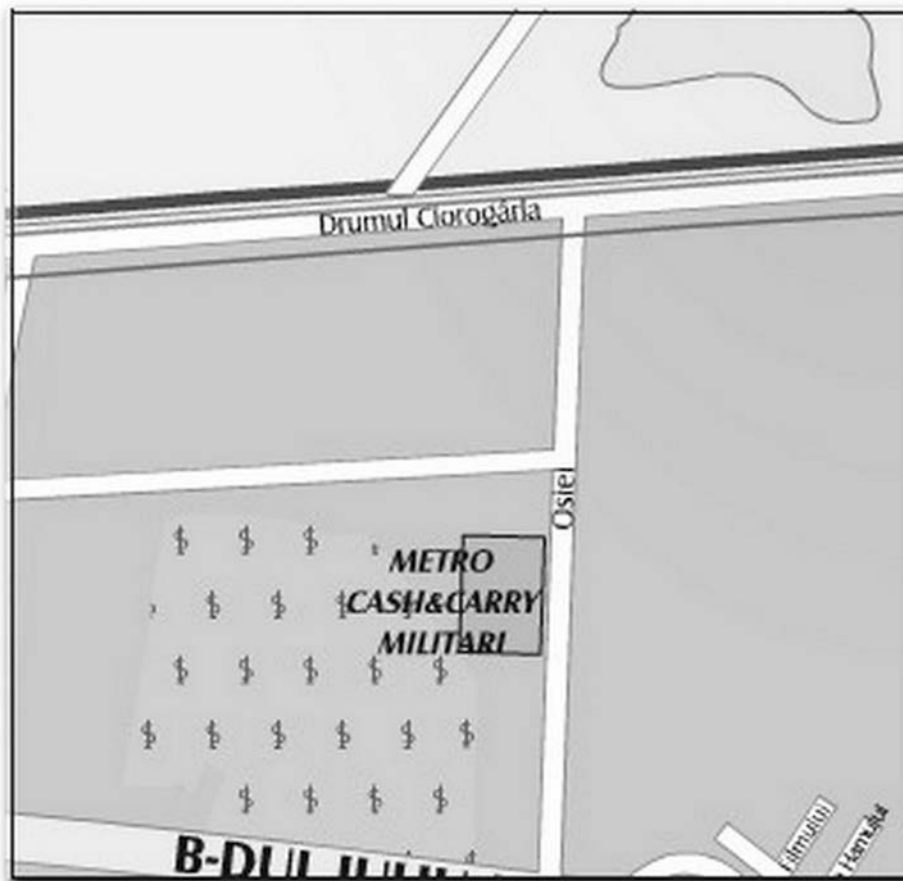
	1 CAMERA	2 CAMERE	3 CAMERE	4 CAMERE	5 CAMERE
<b>Apartment situat la PARTER</b>					
<i>construit in perioada:</i>					
2011 ÷ prezent	11.110	17.390	21.740	28.980	--
1990 ÷ 2010	10.330	16.170	20.210	26.950	--
1978 ÷ 1989	9.400	14.700	18.380	24.510	--
1967 ÷ 1977	8.620	13.500	16.860	22.490	--
inainte de anul 1967	7.080	11.080	13.840	18.450	--
<b>Apartment situat la ETAJ INTERMEDIAR (etajele 1 ÷ 4)</b>					
<i>construit in perioada:</i>					
2011 ÷ prezent	12.030	18.830	23.520	31.370	--
1990 ÷ 2010	11.180	17.500	21.880	29.170	--
1978 ÷ 1989	10.170	15.920	19.900	26.530	--
1967 ÷ 1977	9.340	14.610	18.260	24.350	--
inainte de anul 1967	7.660	11.990	14.980	19.980	--
<b>Apartment situat la ETAJ SUPERIOR (et. 5 ÷ penultimul et.)</b>					
<i>construit in perioada:</i>					
2011 ÷ prezent	11.450	17.930	22.400	29.880	--
1990 ÷ 2010	10.660	16.680	20.840	27.790	--
1978 ÷ 1989	9.690	15.170	18.950	25.270	--
1967 ÷ 1977	8.880	13.910	17.390	23.190	--
inainte de anul 1967	7.300	11.420	14.270	19.020	--
<b>Apartment situat la ULTIMUL ETAJ</b>					
<i>construit in perioada:</i>					
2011 ÷ prezent	10.420	16.310	20.390	27.190	--
1990 ÷ 2010	9.700	15.170	18.960	25.280	--
1978 ÷ 1989	8.810	13.800	17.250	22.990	--
1967 ÷ 1977	8.090	12.660	15.830	21.110	--
inainte de anul 1967	6.630	10.390	12.980	17.320	--

••• Strict pentru uzul Birourilor Notariale si pentru celelalte cazuri stabilite de lege •••

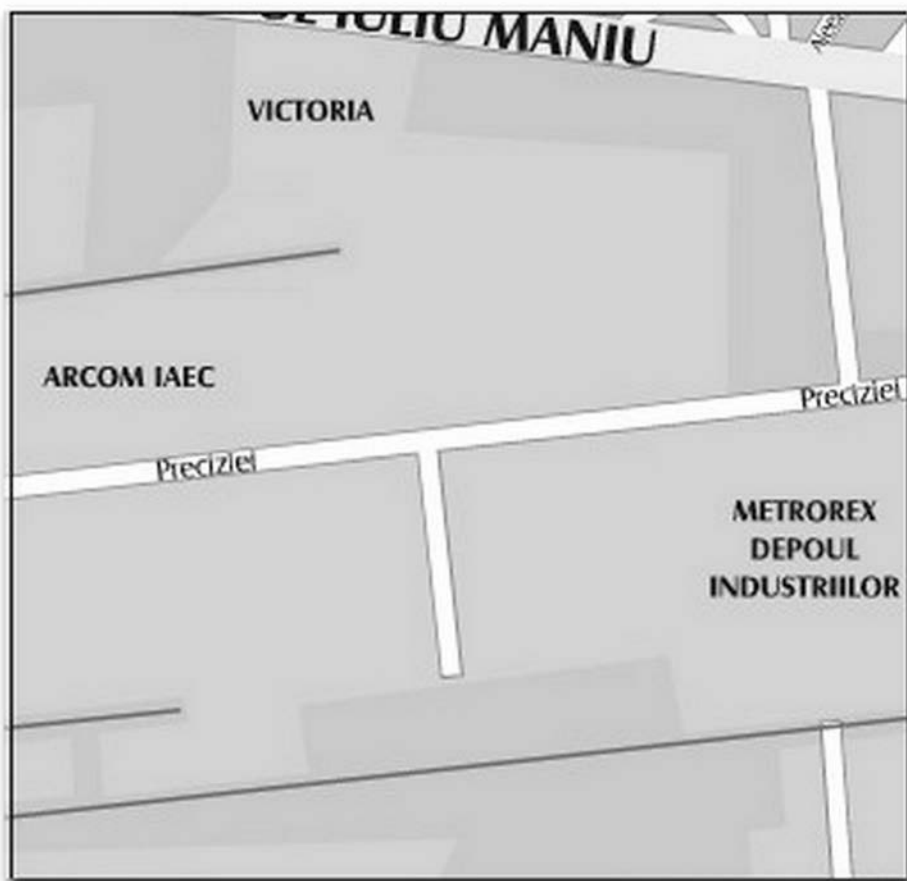




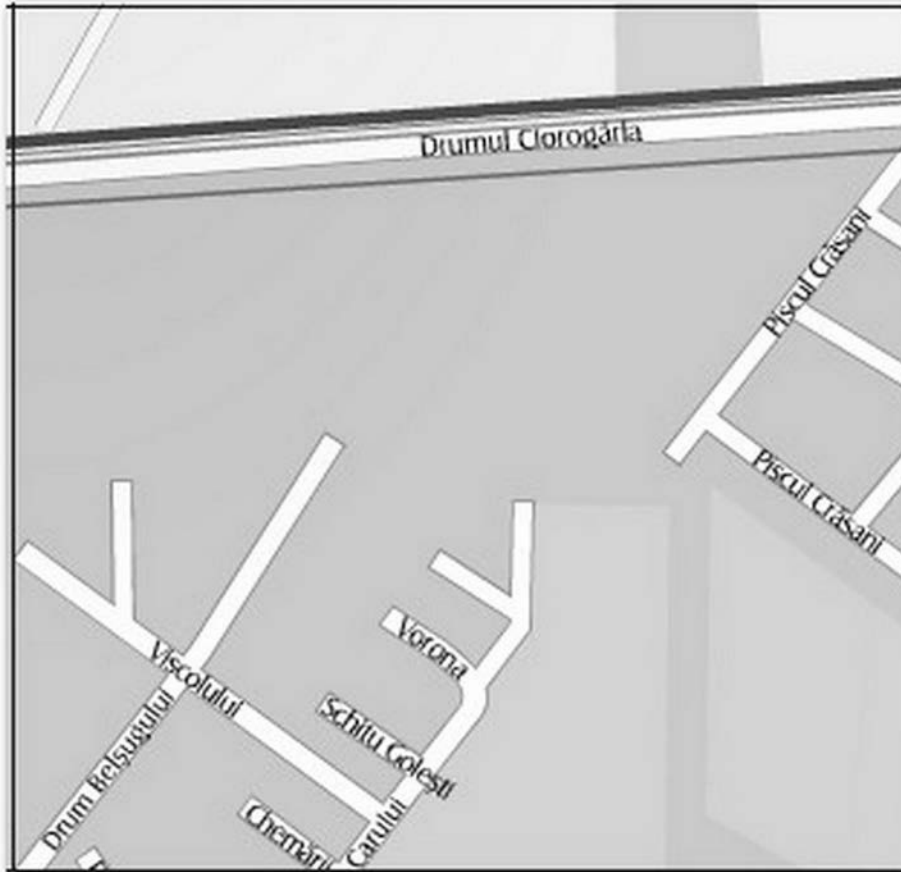
ZONA 42 — A2



**ZONA 42 — A3**



**ZONA 42 — B2**



**ZONA 42 — B3**





## ANEXA 25.1.1 - ZONA 42-A2

confort I sport

# APARTAMENTE IN BLOCURI DE LOCUINTE

STUDIU DE PIATA PENTRU ANUL 2017  
PRIVIND VALORILE MINIME IMOBILIARE IN MUNICIPIUL BUCURESTI

- VALORI IN EUR -

	1 CAMERA	2 CAMERE	3 CAMERE	4 CAMERE	5 CAMERE
<b>Apartment situat la PARTER</b>					
<i>construit in perioada:</i>					
2011 ÷ prezent	22.700	37.840	49.210	60.560	89.320
1990 ÷ 2010	21.120	35.200	45.760	56.320	83.070
1978 ÷ 1989	19.210	32.010	41.620	51.220	75.550
1967 ÷ 1977	17.630	29.380	38.190	47.000	69.320
inainte de anul 1967	14.460	24.100	31.340	38.560	56.880
<b>Apartment situat la ETAJ INTERMEDIAR (etajele 1 ÷ 4)</b>					
<i>construit in perioada:</i>					
2011 ÷ prezent	24.580	40.980	53.270	65.560	96.690
1990 ÷ 2010	22.870	38.110	49.530	60.960	89.920
1978 ÷ 1989	20.790	34.650	45.050	55.450	81.780
1967 ÷ 1977	19.070	31.800	41.340	50.880	75.040
inainte de anul 1967	15.660	26.090	33.920	41.750	61.580
<b>Apartment situat la ETAJ SUPERIOR (et. 5 ÷ penultimul et.)</b>					
<i>construit in perioada:</i>					
2011 ÷ prezent	23.410	39.020	50.720	62.430	92.090
1990 ÷ 2010	21.780	36.290	47.180	58.060	85.640
1978 ÷ 1989	19.800	33.000	42.900	52.800	77.890
1967 ÷ 1977	18.170	30.280	39.370	48.460	71.480
inainte de anul 1967	14.910	24.850	32.300	39.760	58.640
<b>Apartment situat la ULTIMUL ETAJ</b>					
<i>construit in perioada:</i>					
2011 ÷ prezent	21.300	35.510	46.160	56.810	83.800
1990 ÷ 2010	19.820	33.030	42.930	52.830	77.930
1978 ÷ 1989	18.020	30.030	39.040	48.050	70.870
1967 ÷ 1977	16.530	27.560	35.830	44.100	65.040
inainte de anul 1967	13.570	22.610	29.400	36.180	53.370

••• Strict pentru uzul Birourilor Notariale si pentru celelalte cazuri stabilite de lege •••



## ANEXA 25.1.2 - ZONA 42-A2

confort I

# APARTAMENTE IN BLOCURI DE LOCUINTE

STUDIU DE PIATA PENTRU ANUL 2017  
PRIVIND VALORILE MINIME IMOBILIARE IN MUNICIPIUL BUCURESTI

- VALORI IN EUR -

	1 CAMERA	2 CAMERE	3 CAMERE	4 CAMERE	5 CAMERE
<b>Apartment situat la PARTER</b>					
<i>construit in perioada:</i>					
2011 ÷ prezent	21.620	36.050	46.860	57.670	85.070
1990 ÷ 2010	20.120	33.520	43.580	53.640	79.110
1978 ÷ 1989	18.290	30.490	39.640	48.780	71.950
1967 ÷ 1977	16.780	27.980	36.370	44.760	66.030
inainte de anul 1967	13.780	22.950	29.840	36.730	54.180
<b>Apartment situat la ETAJ INTERMEDIAR (etajele 1 ÷ 4)</b>					
<i>construit in perioada:</i>					
2011 ÷ prezent	23.410	39.020	50.720	62.430	92.090
1990 ÷ 2010	21.780	36.290	47.180	58.060	85.640
1978 ÷ 1989	19.800	33.000	42.900	52.800	77.890
1967 ÷ 1977	18.170	30.280	39.370	48.460	71.480
inainte de anul 1967	14.910	24.850	32.300	39.760	58.640
<b>Apartment situat la ETAJ SUPERIOR (et. 5 ÷ penultimul et.)</b>					
<i>construit in perioada:</i>					
2011 ÷ prezent	22.300	37.160	48.310	59.460	87.700
1990 ÷ 2010	20.740	34.560	44.920	55.300	81.570
1978 ÷ 1989	18.860	31.440	40.860	50.290	74.180
1967 ÷ 1977	17.310	28.840	37.500	46.150	68.070
inainte de anul 1967	14.200	23.670	30.760	37.870	55.850
<b>Apartment situat la ULTIMUL ETAJ</b>					
<i>construit in perioada:</i>					
2011 ÷ prezent	20.290	33.810	43.970	54.110	79.810
1990 ÷ 2010	18.870	31.450	40.880	50.320	74.220
1978 ÷ 1989	17.170	28.600	37.190	45.770	67.510
1967 ÷ 1977	15.750	26.250	34.120	42.000	61.950
inainte de anul 1967	12.920	21.540	28.000	34.460	50.820

••• Strict pentru uzul Birourilor Notariale si pentru celelalte cazuri stabilite de lege •••



## ANEXA 25.1.3 - ZONA 42-A2

confort II

# APARTAMENTE IN BLOCURI DE LOCUINTE

STUDIU DE PIATA PENTRU ANUL 2017  
PRIVIND VALORILE MINIME IMOBILIARE IN MUNICIPIUL BUCURESTI

- VALORI IN EUR -

	1 CAMERA	2 CAMERE	3 CAMERE	4 CAMERE	5 CAMERE
<b>Apartament situat la PARTER</b>					
<i>construit in perioada:</i>					
2011 ÷ prezent	14.930	23.360	31.150	38.940	--
1990 ÷ 2010	13.880	21.730	28.970	36.210	--
1978 ÷ 1989	12.620	19.760	26.340	32.920	--
1967 ÷ 1977	11.590	18.130	24.170	30.220	--
inainte de anul 1967	9.510	14.870	19.840	24.790	--
<b>Apartament situat la ETAJ INTERMEDIAR (etajele 1 ÷ 4)</b>					
<i>construit in perioada:</i>					
2011 ÷ prezent	16.150	25.280	33.710	42.140	--
1990 ÷ 2010	15.020	23.510	31.350	39.190	--
1978 ÷ 1989	13.670	21.390	28.510	35.650	--
1967 ÷ 1977	12.540	19.630	26.170	32.710	--
inainte de anul 1967	10.290	16.100	21.470	26.830	--
<b>Apartament situat la ETAJ SUPERIOR (et. 5 ÷ penultimul et.)</b>					
<i>construit in perioada:</i>					
2011 ÷ prezent	15.380	24.080	32.110	40.140	--
1990 ÷ 2010	14.310	22.390	29.860	37.330	--
1978 ÷ 1989	13.010	20.370	27.160	33.950	--
1967 ÷ 1977	11.940	18.690	24.920	31.160	--
inainte de anul 1967	9.800	15.340	20.450	25.560	--
<b>Apartament situat la ULTIMUL ETAJ</b>					
<i>construit in perioada:</i>					
2011 ÷ prezent	14.000	21.920	29.220	36.520	--
1990 ÷ 2010	13.020	20.380	27.170	33.970	--
1978 ÷ 1989	11.840	18.530	24.710	30.890	--
1967 ÷ 1977	10.860	17.000	22.670	28.350	--
inainte de anul 1967	8.910	13.960	18.600	23.260	--

••• Strict pentru uzul Birourilor Notariale si pentru celelalte cazuri stabilite de lege •••



## ANEXA 25.1.4 - ZONA 42-A2

confort III

# APARTAMENTE IN BLOCURI DE LOCUINTE

STUDIU DE PIATA PENTRU ANUL 2017  
PRIVIND VALORILE MINIME IMOBILIARE IN MUNICIPIUL BUCURESTI

- VALORI IN EUR -

	1 CAMERA	2 CAMERE	3 CAMERE	4 CAMERE	5 CAMERE
<b>Apartment situat la PARTER</b>					
<i>construit in perioada:</i>					
2011 ÷ prezent	12.690	19.860	24.820	33.090	--
1990 ÷ 2010	11.800	18.460	23.080	30.770	--
1978 ÷ 1989	10.730	16.790	20.990	27.990	--
1967 ÷ 1977	9.850	15.410	19.270	25.690	--
inainte de anul 1967	8.080	12.640	15.810	21.070	--
<b>Apartment situat la ETAJ INTERMEDIAR (etajele 1 ÷ 4)</b>					
<i>construit in perioada:</i>					
2011 ÷ prezent	13.740	21.490	26.870	35.820	--
1990 ÷ 2010	12.770	19.990	24.990	33.310	--
1978 ÷ 1989	11.620	18.180	22.720	30.300	--
1967 ÷ 1977	10.650	16.680	20.850	27.800	--
inainte de anul 1967	8.740	13.690	17.110	22.810	--
<b>Apartment situat la ETAJ SUPERIOR (et. 5 ÷ penultimul et.)</b>					
<i>construit in perioada:</i>					
2011 ÷ prezent	13.080	20.470	25.580	34.120	--
1990 ÷ 2010	12.160	19.040	23.800	31.720	--
1978 ÷ 1989	11.070	17.320	21.640	28.850	--
1967 ÷ 1977	10.150	15.890	19.860	26.480	--
inainte de anul 1967	8.330	13.030	16.290	21.730	--
<b>Apartment situat la ULTIMUL ETAJ</b>					
<i>construit in perioada:</i>					
2011 ÷ prezent	11.900	18.620	23.280	31.050	--
1990 ÷ 2010	11.070	17.320	21.650	28.880	--
1978 ÷ 1989	10.070	15.760	19.690	26.260	--
1967 ÷ 1977	9.240	14.460	18.070	24.100	--
inainte de anul 1967	7.580	11.860	14.820	19.770	--

••• Strict pentru uzul Birourilor Notariale si pentru celelalte cazuri stabilite de lege •••



## ANEXA 25.2.1 - ZONA 42-A3

confort I sport

# APARTAMENTE IN BLOCURI DE LOCUINTE

STUDIU DE PIATA PENTRU ANUL 2017  
PRIVIND VALORILE MINIME IMOBILIARE IN MUNICIPIUL BUCURESTI

- VALORI IN EUR -

	1 CAMERA	2 CAMERE	3 CAMERE	4 CAMERE	5 CAMERE
<b>Apartment situat la PARTER</b>					
<i>construit in perioada:</i>					
2011 ÷ prezent	22.840	38.070	49.480	60.900	89.830
1990 ÷ 2010	21.240	35.400	46.020	56.640	83.540
1978 ÷ 1989	19.320	32.190	41.850	51.510	75.980
1967 ÷ 1977	17.730	29.540	38.400	47.270	69.720
inainte de anul 1967	14.540	24.240	31.510	38.780	57.200
<b>Apartment situat la ETAJ INTERMEDIAR (etajele 1 ÷ 4)</b>					
<i>construit in perioada:</i>					
2011 ÷ prezent	24.720	41.200	53.560	65.920	97.230
1990 ÷ 2010	22.990	38.320	49.810	61.310	90.430
1978 ÷ 1989	20.900	34.840	45.310	55.760	82.240
1967 ÷ 1977	19.190	31.980	41.570	51.160	75.470
inainte de anul 1967	15.740	26.240	34.110	41.980	61.920
<b>Apartment situat la ETAJ SUPERIOR (et. 5 ÷ penultimul et.)</b>					
<i>construit in perioada:</i>					
2011 ÷ prezent	23.540	39.240	51.020	62.780	92.610
1990 ÷ 2010	21.900	36.490	47.440	58.390	86.120
1978 ÷ 1989	19.910	33.190	43.140	53.100	78.320
1967 ÷ 1977	18.270	30.450	39.590	48.730	71.880
inainte de anul 1967	14.990	24.980	32.480	39.980	58.970
<b>Apartment situat la ULTIMUL ETAJ</b>					
<i>construit in perioada:</i>					
2011 ÷ prezent	21.420	35.700	46.420	57.140	84.270
1990 ÷ 2010	19.930	33.210	43.170	53.140	78.380
1978 ÷ 1989	18.120	30.200	39.270	48.320	71.270
1967 ÷ 1977	16.630	27.720	36.030	44.340	65.410
inainte de anul 1967	13.650	22.740	29.560	36.380	53.670

••• Strict pentru uzul Birourilor Notariale si pentru celelalte cazuri stabilite de lege •••





## ANEXA 25.2.2 - ZONA 42-A3

confort I

# APARTAMENTE IN BLOCURI DE LOCUINTE

STUDIU DE PIATA PENTRU ANUL 2017  
PRIVIND VALORILE MINIME IMOBILIARE IN MUNICIPIUL BUCURESTI

- VALORI IN EUR -

	1 CAMERA	2 CAMERE	3 CAMERE	4 CAMERE	5 CAMERE
<b>Apartment situat la PARTER</b>					
<i>construit in perioada:</i>					
2011 ÷ prezent	21.750	36.250	47.130	58.000	85.550
1990 ÷ 2010	20.230	33.710	43.820	53.940	79.560
1978 ÷ 1989	18.390	30.660	39.860	49.050	72.360
1967 ÷ 1977	16.880	28.130	36.570	45.010	66.400
inainte de anul 1967	13.850	23.080	30.010	36.930	54.480
<b>Apartment situat la ETAJ INTERMEDIAR (etajele 1 ÷ 4)</b>					
<i>construit in perioada:</i>					
2011 ÷ prezent	23.540	39.240	51.020	62.780	92.610
1990 ÷ 2010	21.900	36.490	47.440	58.390	86.120
1978 ÷ 1989	19.910	33.190	43.140	53.100	78.320
1967 ÷ 1977	18.270	30.450	39.590	48.730	71.880
inainte de anul 1967	14.990	24.980	32.480	39.980	58.970
<b>Apartment situat la ETAJ SUPERIOR (et. 5 ÷ penultimul et.)</b>					
<i>construit in perioada:</i>					
2011 ÷ prezent	22.420	37.370	48.580	59.790	88.190
1990 ÷ 2010	20.860	34.750	45.180	55.610	82.020
1978 ÷ 1989	18.960	31.610	41.090	50.570	74.590
1967 ÷ 1977	17.410	29.000	37.710	46.410	68.450
inainte de anul 1967	14.280	23.800	30.930	38.080	56.170
<b>Apartment situat la ULTIMUL ETAJ</b>					
<i>construit in perioada:</i>					
2011 ÷ prezent	20.400	34.010	44.210	54.410	80.250
1990 ÷ 2010	18.980	31.620	41.120	50.600	74.640
1978 ÷ 1989	17.260	28.760	37.400	46.020	67.880
1967 ÷ 1977	15.840	26.390	34.310	42.230	62.290
inainte de anul 1967	12.990	21.660	28.150	34.650	51.110

••• Strict pentru uzul Birourilor Notariale si pentru celelalte cazuri stabilite de lege •••



## ANEXA 25.2.3 - ZONA 42-A3

confort II

# APARTAMENTE IN BLOCURI DE LOCUINTE

STUDIU DE PIATA PENTRU ANUL 2017  
PRIVIND VALORILE MINIME IMOBILIARE IN MUNICIPIUL BUCURESTI

- VALORI IN EUR -

	1 CAMERA	2 CAMERE	3 CAMERE	4 CAMERE	5 CAMERE
<b>Apartment situat la PARTER</b>					
<i>construit in perioada:</i>					
2011 ÷ prezent	15.010	23.490	31.320	39.150	--
1990 ÷ 2010	13.960	21.850	29.130	36.410	--
1978 ÷ 1989	12.690	19.870	26.490	33.110	--
1967 ÷ 1977	11.650	18.230	24.310	30.380	--
inainte de anul 1967	9.560	14.950	19.950	24.930	--
<b>Apartment situat la ETAJ INTERMEDIAR (etajele 1 ÷ 4)</b>					
<i>construit in perioada:</i>					
2011 ÷ prezent	16.240	25.430	33.910	42.380	--
1990 ÷ 2010	15.110	23.640	31.530	39.410	--
1978 ÷ 1989	13.740	21.510	28.670	35.850	--
1967 ÷ 1977	12.610	19.740	26.310	32.890	--
inainte de anul 1967	10.340	16.190	21.590	26.980	--
<b>Apartment situat la ETAJ SUPERIOR (et. 5 ÷ penultimul et.)</b>					
<i>construit in perioada:</i>					
2011 ÷ prezent	15.470	24.220	32.290	40.360	--
1990 ÷ 2010	14.390	22.520	30.030	37.530	--
1978 ÷ 1989	13.090	20.480	27.310	34.140	--
1967 ÷ 1977	12.010	18.790	25.060	31.330	--
inainte de anul 1967	9.850	15.420	20.560	25.700	--
<b>Apartment situat la ULTIMUL ETAJ</b>					
<i>construit in perioada:</i>					
2011 ÷ prezent	14.080	22.040	29.380	36.720	--
1990 ÷ 2010	13.090	20.490	27.330	34.160	--
1978 ÷ 1989	11.910	18.640	24.850	31.060	--
1967 ÷ 1977	10.920	17.110	22.800	28.500	--
inainte de anul 1967	8.960	14.030	18.710	23.390	--

••• Strict pentru uzul Birourilor Notariale si pentru celelalte cazuri stabilite de lege •••



## ANEXA 25.2.4 - ZONA 42-A3

confort III

# APARTAMENTE IN BLOCURI DE LOCUINTE

STUDIU DE PIATA PENTRU ANUL 2017  
PRIVIND VALORILE MINIME IMOBILIARE IN MUNICIPIUL BUCURESTI

- VALORI IN EUR -

	1 CAMERA	2 CAMERE	3 CAMERE	4 CAMERE	5 CAMERE
<b>Apartment situat la PARTER</b>					
<i>construit in perioada:</i>					
2011 ÷ prezent	12.760	19.970	24.960	33.280	--
1990 ÷ 2010	11.870	18.560	23.210	30.950	--
1978 ÷ 1989	10.790	16.880	21.110	28.150	--
1967 ÷ 1977	9.900	15.500	19.370	25.830	--
inainte de anul 1967	8.120	12.710	15.890	21.200	--
<b>Apartment situat la ETAJ INTERMEDIAR (etajele 1 ÷ 4)</b>					
<i>construit in perioada:</i>					
2011 ÷ prezent	13.810	21.610	27.020	36.030	--
1990 ÷ 2010	12.840	20.100	25.130	33.500	--
1978 ÷ 1989	11.680	18.280	22.850	30.470	--
1967 ÷ 1977	10.710	16.770	20.960	27.960	--
inainte de anul 1967	8.790	13.770	17.210	22.940	--
<b>Apartment situat la ETAJ SUPERIOR (et. 5 ÷ penultimul et.)</b>					
<i>construit in perioada:</i>					
2011 ÷ prezent	13.150	20.580	25.730	34.310	--
1990 ÷ 2010	12.230	19.140	23.930	31.910	--
1978 ÷ 1989	11.130	17.410	21.760	29.010	--
1967 ÷ 1977	10.210	15.980	19.970	26.620	--
inainte de anul 1967	8.370	13.110	16.380	21.850	--
<b>Apartment situat la ULTIMUL ETAJ</b>					
<i>construit in perioada:</i>					
2011 ÷ prezent	11.970	18.740	23.410	31.220	--
1990 ÷ 2010	11.130	17.420	21.780	29.040	--
1978 ÷ 1989	10.120	15.840	19.800	26.400	--
1967 ÷ 1977	9.290	14.540	18.170	24.230	--
inainte de anul 1967	7.620	11.930	14.910	19.880	--

••• Strict pentru uzul Birourilor Notariale si pentru celelalte cazuri stabilite de lege •••



## ANEXA 25.3.1 - ZONA 42-B2

confort I sport

# APARTAMENTE IN BLOCURI DE LOCUINTE

STUDIU DE PIATA PENTRU ANUL 2017  
PRIVIND VALORILE MINIME IMOBILIARE IN MUNICIPIUL BUCURESTI

- VALORI IN EUR -

	1 CAMERA	2 CAMERE	3 CAMERE	4 CAMERE	5 CAMERE
<b>Apartment situat la PARTER</b>					
<i>construit in perioada:</i>					
2011 ÷ prezent	23.400	39.000	50.690	62.390	92.030
1990 ÷ 2010	21.760	36.270	47.150	58.020	85.590
1978 ÷ 1989	19.790	32.980	42.870	52.770	77.840
1967 ÷ 1977	18.160	30.270	39.350	48.420	71.430
inainte de anul 1967	14.900	24.830	32.280	39.740	58.610
<b>Apartment situat la ETAJ INTERMEDIAR (etajele 1 ÷ 4)</b>					
<i>construit in perioada:</i>					
2011 ÷ prezent	25.330	42.210	54.870	67.540	99.620
1990 ÷ 2010	23.550	39.260	51.040	62.810	92.650
1978 ÷ 1989	21.420	35.700	46.410	57.120	84.260
1967 ÷ 1977	19.660	32.760	42.590	52.420	77.310
inainte de anul 1967	16.130	26.880	34.940	43.010	63.440
<b>Apartment situat la ETAJ SUPERIOR (et. 5 ÷ penultimul et.)</b>					
<i>construit in perioada:</i>					
2011 ÷ prezent	24.120	40.200	52.260	64.330	94.880
1990 ÷ 2010	22.430	37.390	48.600	59.820	88.230
1978 ÷ 1989	20.400	34.000	44.200	54.400	80.250
1967 ÷ 1977	18.720	31.210	40.560	49.920	73.640
inainte de anul 1967	15.360	25.600	33.290	40.960	60.420
<b>Apartment situat la ULTIMUL ETAJ</b>					
<i>construit in perioada:</i>					
2011 ÷ prezent	21.950	36.580	47.560	58.530	86.330
1990 ÷ 2010	20.410	34.030	44.230	54.440	80.300
1978 ÷ 1989	18.560	30.940	40.220	49.510	73.020
1967 ÷ 1977	17.030	28.390	36.910	45.430	67.010
inainte de anul 1967	13.980	23.300	30.290	37.280	54.980

••• Strict pentru uzul Birourilor Notariale si pentru celelalte cazuri stabilite de lege •••



## ANEXA 25.3.2 - ZONA 42-B2

confort I

# APARTAMENTE IN BLOCURI DE LOCUINTE

STUDIU DE PIATA PENTRU ANUL 2017  
PRIVIND VALORILE MINIME IMOBILIARE IN MUNICIPIUL BUCURESTI

- VALORI IN EUR -

	1 CAMERA	2 CAMERE	3 CAMERE	4 CAMERE	5 CAMERE
<b>Apartment situat la PARTER</b>					
<i>construit in perioada:</i>					
2011 ÷ prezent	22.280	37.140	48.280	59.420	87.650
1990 ÷ 2010	20.730	34.540	44.900	55.260	81.510
1978 ÷ 1989	18.840	31.420	40.830	50.260	74.130
1967 ÷ 1977	17.300	28.820	37.480	46.120	68.030
inainte de anul 1967	14.190	23.650	30.740	37.840	55.820
<b>Apartment situat la ETAJ INTERMEDIAR (etajele 1 ÷ 4)</b>					
<i>construit in perioada:</i>					
2011 ÷ prezent	24.120	40.200	52.260	64.330	94.880
1990 ÷ 2010	22.430	37.390	48.600	59.820	88.230
1978 ÷ 1989	20.400	34.000	44.200	54.400	80.250
1967 ÷ 1977	18.720	31.210	40.560	49.920	73.640
inainte de anul 1967	15.360	25.600	33.290	40.960	60.420
<b>Apartment situat la ETAJ SUPERIOR (et. 5 ÷ penultimul et.)</b>					
<i>construit in perioada:</i>					
2011 ÷ prezent	22.970	38.290	49.770	61.260	90.350
1990 ÷ 2010	21.360	35.600	46.290	56.970	84.030
1978 ÷ 1989	19.430	32.380	42.100	51.810	76.420
1967 ÷ 1977	17.830	29.720	38.630	47.550	70.130
inainte de anul 1967	14.630	24.380	31.700	39.010	57.550
<b>Apartment situat la ULTIMUL ETAJ</b>					
<i>construit in perioada:</i>					
2011 ÷ prezent	20.910	34.850	45.300	55.740	82.220
1990 ÷ 2010	19.440	32.400	42.130	51.840	76.470
1978 ÷ 1989	17.680	29.470	38.310	47.140	69.550
1967 ÷ 1977	16.220	27.040	35.150	43.270	63.820
inainte de anul 1967	13.320	22.190	28.840	35.500	52.360

••• Strict pentru uzul Birourilor Notariale si pentru celelalte cazuri stabilite de lege •••



## ANEXA 25.3.3 - ZONA 42-B2

confort II

# APARTAMENTE IN BLOCURI DE LOCUINTE

STUDIU DE PIATA PENTRU ANUL 2017  
PRIVIND VALORILE MINIME IMOBILIARE IN MUNICIPIUL BUCURESTI

- VALORI IN EUR -

	1 CAMERA	2 CAMERE	3 CAMERE	4 CAMERE	5 CAMERE
<b>Apartment situat la PARTER</b>					
<i>construit in perioada:</i>					
2011 ÷ prezent	15.370	24.070	32.090	40.110	--
1990 ÷ 2010	14.300	22.380	29.850	37.300	--
1978 ÷ 1989	13.000	20.350	27.140	33.930	--
1967 ÷ 1977	11.930	18.680	24.900	31.130	--
inainte de anul 1967	9.790	15.330	20.430	25.550	--
<b>Apartment situat la ETAJ INTERMEDIAR (etajele 1 ÷ 4)</b>					
<i>construit in perioada:</i>					
2011 ÷ prezent	16.640	26.050	34.730	43.420	--
1990 ÷ 2010	15.480	24.230	32.300	40.380	--
1978 ÷ 1989	14.080	22.030	29.380	36.720	--
1967 ÷ 1977	12.910	20.220	26.950	33.700	--
inainte de anul 1967	10.600	16.590	22.120	27.650	--
<b>Apartment situat la ETAJ SUPERIOR (et. 5 ÷ penultimul et.)</b>					
<i>construit in perioada:</i>					
2011 ÷ prezent	15.850	24.810	33.080	41.350	--
1990 ÷ 2010	14.750	23.070	30.760	38.450	--
1978 ÷ 1989	13.410	20.980	27.980	34.970	--
1967 ÷ 1977	12.300	19.260	25.680	32.090	--
inainte de anul 1967	10.090	15.800	21.060	26.330	--
<b>Apartment situat la ULTIMUL ETAJ</b>					
<i>construit in perioada:</i>					
2011 ÷ prezent	14.420	22.570	30.100	37.630	--
1990 ÷ 2010	13.410	21.000	28.000	35.000	--
1978 ÷ 1989	12.200	19.100	25.460	31.830	--
1967 ÷ 1977	11.200	17.530	23.370	29.210	--
inainte de anul 1967	9.190	14.380	19.180	23.960	--

••• Strict pentru uzul Birourilor Notariale si pentru celelalte cazuri stabilite de lege •••



## ANEXA 25.3.4 - ZONA 42-B2

confort III

# APARTAMENTE IN BLOCURI DE LOCUINTE

STUDIU DE PIATA PENTRU ANUL 2017  
PRIVIND VALORILE MINIME IMOBILIARE IN MUNICIPIUL BUCURESTI

- VALORI IN EUR -

	1 CAMERA	2 CAMERE	3 CAMERE	4 CAMERE	5 CAMERE
<b>Apartment situat la PARTER</b>					
<i>construit in perioada:</i>					
2011 ÷ prezent	13.070	20.450	25.570	34.100	--
1990 ÷ 2010	12.150	19.030	23.780	31.700	--
1978 ÷ 1989	11.060	17.310	21.630	28.830	--
1967 ÷ 1977	10.140	15.880	19.850	26.460	--
inainte de anul 1967	8.320	13.020	16.280	21.710	--
<b>Apartment situat la ETAJ INTERMEDIAR (etajele 1 ÷ 4)</b>					
<i>construit in perioada:</i>					
2011 ÷ prezent	14.150	22.140	27.670	36.910	--
1990 ÷ 2010	13.160	20.590	25.740	34.320	--
1978 ÷ 1989	11.970	18.730	23.410	31.220	--
1967 ÷ 1977	10.980	17.190	21.490	28.640	--
inainte de anul 1967	9.000	14.100	17.630	23.510	--
<b>Apartment situat la ETAJ SUPERIOR (et. 5 ÷ penultimul et.)</b>					
<i>construit in perioada:</i>					
2011 ÷ prezent	13.470	21.090	26.360	35.150	--
1990 ÷ 2010	12.530	19.610	24.510	32.680	--
1978 ÷ 1989	11.400	17.840	22.290	29.730	--
1967 ÷ 1977	10.460	16.370	20.460	27.280	--
inainte de anul 1967	8.580	13.430	16.780	22.380	--
<b>Apartment situat la ULTIMUL ETAJ</b>					
<i>construit in perioada:</i>					
2011 ÷ prezent	12.260	19.190	23.990	31.990	--
1990 ÷ 2010	11.400	17.850	22.310	29.740	--
1978 ÷ 1989	10.370	16.230	20.290	27.050	--
1967 ÷ 1977	9.520	14.890	18.620	24.820	--
inainte de anul 1967	7.810	12.220	15.280	20.370	--

••• Strict pentru uzul Birourilor Notariale si pentru celelalte cazuri stabilite de lege •••



## ANEXA 25.4.1 - ZONA 42-B3

confort I sport

# APARTAMENTE IN BLOCURI DE LOCUINTE

STUDIU DE PIATA PENTRU ANUL 2017  
PRIVIND VALORILE MINIME IMOBILIARE IN MUNICIPIUL BUCURESTI

- VALORI IN EUR -

	1 CAMERA	2 CAMERE	3 CAMERE	4 CAMERE	5 CAMERE
<b>Apartment situat la PARTER</b>					
<i>construit in perioada:</i>					
2011 ÷ prezent	23.600	39.340	51.150	62.940	92.850
1990 ÷ 2010	21.960	36.590	47.560	58.540	86.340
1978 ÷ 1989	19.970	33.280	43.260	53.230	78.530
1967 ÷ 1977	18.320	30.530	39.700	48.850	72.060
inainte de anul 1967	15.030	25.050	32.570	40.090	59.120
<b>Apartment situat la ETAJ INTERMEDIAR (etajele 1 ÷ 4)</b>					
<i>construit in perioada:</i>					
2011 ÷ prezent	25.550	42.580	55.360	68.130	100.510
1990 ÷ 2010	23.770	39.600	51.490	63.370	93.470
1978 ÷ 1989	21.610	36.020	46.820	57.630	85.000
1967 ÷ 1977	19.830	33.050	42.960	52.880	78.010
inainte de anul 1967	16.270	27.120	35.260	43.400	64.000
<b>Apartment situat la ETAJ SUPERIOR (et. 5 ÷ penultimul et.)</b>					
<i>construit in perioada:</i>					
2011 ÷ prezent	24.330	40.560	52.720	64.890	95.720
1990 ÷ 2010	22.630	37.720	49.040	60.350	89.020
1978 ÷ 1989	20.580	34.300	44.590	54.880	80.950
1967 ÷ 1977	18.880	31.480	40.920	50.370	74.290
inainte de anul 1967	15.500	25.830	33.580	41.330	60.950
<b>Apartment situat la ULTIMUL ETAJ</b>					
<i>construit in perioada:</i>					
2011 ÷ prezent	22.150	36.910	47.980	59.050	87.100
1990 ÷ 2010	20.590	34.320	44.620	54.910	81.000
1978 ÷ 1989	18.730	31.220	40.580	49.950	73.670
1967 ÷ 1977	17.190	28.640	37.240	45.830	67.610
inainte de anul 1967	14.100	23.510	30.550	37.610	55.470

••• Strict pentru uzul Birourilor Notariale si pentru celelalte cazuri stabilite de lege •••





## ANEXA 25.4.2 - ZONA 42-B3

confort I

# APARTAMENTE IN BLOCURI DE LOCUINTE

STUDIU DE PIATA PENTRU ANUL 2017  
PRIVIND VALORILE MINIME IMOBILIARE IN MUNICIPIUL BUCURESTI

- VALORI IN EUR -

	1 CAMERA	2 CAMERE	3 CAMERE	4 CAMERE	5 CAMERE
<b>Apartment situat la PARTER</b>					
<i>construit in perioada:</i>					
2011 ÷ prezent	22.480	37.470	48.710	59.940	88.430
1990 ÷ 2010	20.910	34.850	45.300	55.750	82.230
1978 ÷ 1989	19.010	31.690	41.190	50.700	74.790
1967 ÷ 1977	17.450	29.080	37.810	46.530	68.630
inainte de anul 1967	14.320	23.860	31.010	38.180	56.310
<b>Apartment situat la ETAJ INTERMEDIAR (etajele 1 ÷ 4)</b>					
<i>construit in perioada:</i>					
2011 ÷ prezent	24.330	40.560	52.720	64.890	95.720
1990 ÷ 2010	22.630	37.720	49.040	60.350	89.020
1978 ÷ 1989	20.580	34.300	44.590	54.880	80.950
1967 ÷ 1977	18.880	31.480	40.920	50.370	74.290
inainte de anul 1967	15.500	25.830	33.580	41.330	60.950
<b>Apartment situat la ETAJ SUPERIOR (et. 5 ÷ penultimul et.)</b>					
<i>construit in perioada:</i>					
2011 ÷ prezent	23.180	38.620	50.220	61.800	91.160
1990 ÷ 2010	21.550	35.930	46.700	57.480	84.780
1978 ÷ 1989	19.600	32.670	42.470	52.270	77.100
1967 ÷ 1977	17.990	29.980	38.970	47.970	70.750
inainte de anul 1967	14.760	24.600	31.980	39.360	58.050
<b>Apartment situat la ULTIMUL ETAJ</b>					
<i>construit in perioada:</i>					
2011 ÷ prezent	21.090	35.150	45.690	56.240	82.950
1990 ÷ 2010	19.610	32.690	42.500	52.310	77.140
1978 ÷ 1989	17.840	29.730	38.650	47.570	70.160
1967 ÷ 1977	16.370	27.290	35.470	43.650	64.380
inainte de anul 1967	13.430	22.380	29.100	35.820	52.830

••• Strict pentru uzul Birourilor Notariale si pentru celelalte cazuri stabilite de lege •••



## ANEXA 25.4.3 - ZONA 42-B3

confort II

# APARTAMENTE IN BLOCURI DE LOCUINTE

STUDIU DE PIATA PENTRU ANUL 2017  
PRIVIND VALORILE MINIME IMOBILIARE IN MUNICIPIUL BUCURESTI

- VALORI IN EUR -

	1 CAMERA	2 CAMERE	3 CAMERE	4 CAMERE	5 CAMERE
<b>Apartment situat la PARTER</b>					
<i>construit in perioada:</i>					
2011 ÷ prezent	15.510	24.280	32.370	40.460	--
1990 ÷ 2010	14.420	22.580	30.110	37.630	--
1978 ÷ 1989	13.120	20.530	27.380	34.220	--
1967 ÷ 1977	12.040	18.840	25.130	31.410	--
inainte de anul 1967	9.880	15.460	20.610	25.770	--
<b>Apartment situat la ETAJ INTERMEDIAR (etajele 1 ÷ 4)</b>					
<i>construit in perioada:</i>					
2011 ÷ prezent	16.790	26.280	35.050	43.800	--
1990 ÷ 2010	15.610	24.440	32.590	40.730	--
1978 ÷ 1989	14.200	22.230	29.640	37.040	--
1967 ÷ 1977	13.030	20.400	27.200	34.000	--
inainte de anul 1967	10.690	16.730	22.310	27.900	--
<b>Apartment situat la ETAJ SUPERIOR (et. 5 ÷ penultimul et.)</b>					
<i>construit in perioada:</i>					
2011 ÷ prezent	15.990	25.030	33.370	41.710	--
1990 ÷ 2010	14.870	23.280	31.040	38.790	--
1978 ÷ 1989	13.530	21.170	28.230	35.290	--
1967 ÷ 1977	12.410	19.430	25.900	32.380	--
inainte de anul 1967	10.180	15.940	21.260	26.560	--
<b>Apartment situat la ULTIMUL ETAJ</b>					
<i>construit in perioada:</i>					
2011 ÷ prezent	14.550	22.780	30.370	37.970	--
1990 ÷ 2010	13.530	21.180	28.240	35.310	--
1978 ÷ 1989	12.310	19.270	25.690	32.110	--
1967 ÷ 1977	11.300	17.680	23.570	29.470	--
inainte de anul 1967	9.270	14.500	19.340	24.180	--

••• Strict pentru uzul Birourilor Notariale si pentru celelalte cazuri stabilite de lege •••



## ANEXA 25.4.4 - ZONA 42-B3

confort III

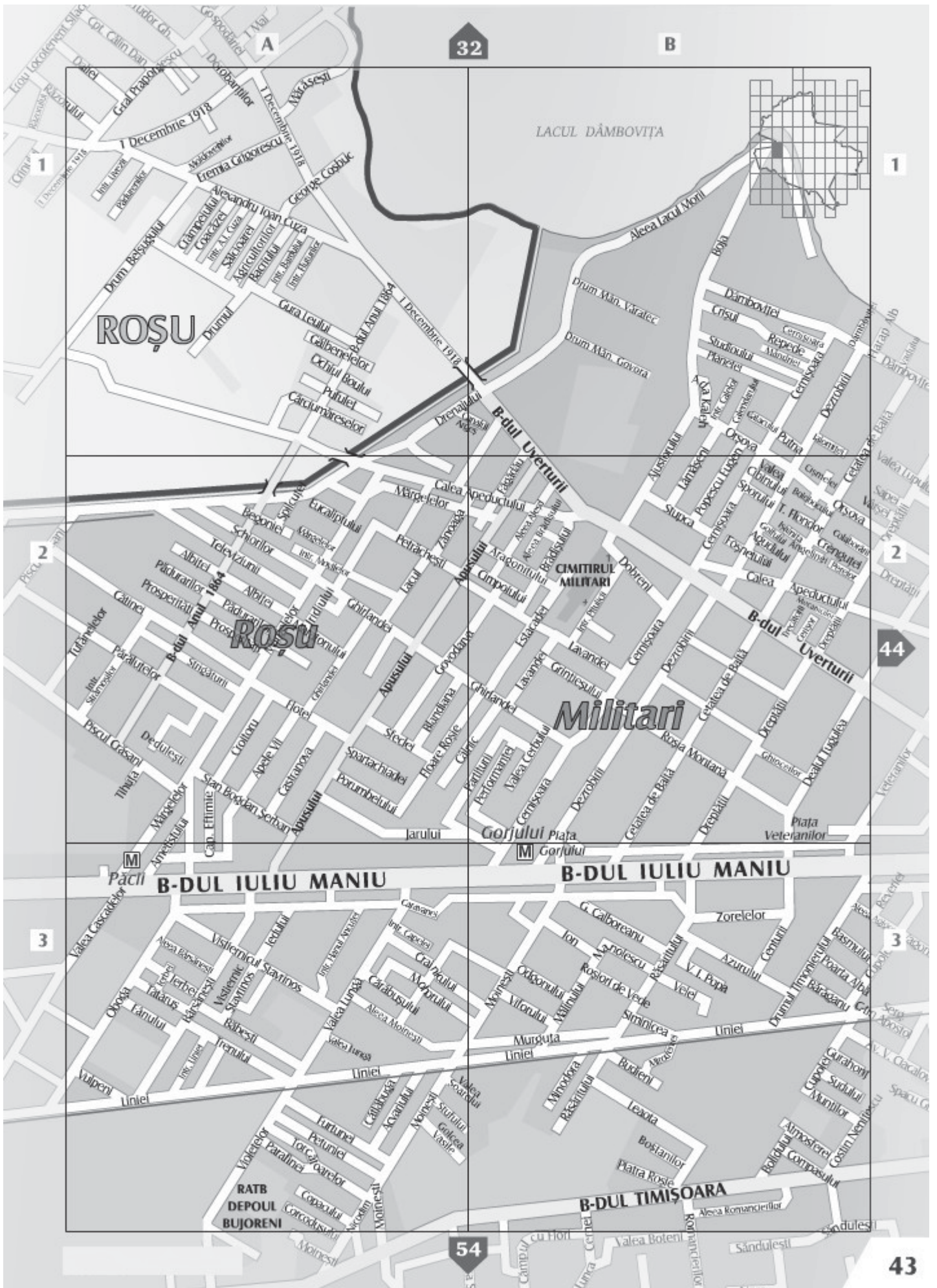
# APARTAMENTE IN BLOCURI DE LOCUINTE

STUDIU DE PIATA PENTRU ANUL 2017  
PRIVIND VALORILE MINIME IMOBILIARE IN MUNICIPIUL BUCURESTI

- VALORI IN EUR -

	1 CAMERA	2 CAMERE	3 CAMERE	4 CAMERE	5 CAMERE
<b>Apartment situat la PARTER</b>					
<i>construit in perioada:</i>					
2011 ÷ prezent	13.180	20.630	25.800	34.390	--
1990 ÷ 2010	12.260	19.190	23.990	31.990	--
1978 ÷ 1989	11.160	17.460	21.820	29.090	--
1967 ÷ 1977	10.230	16.020	20.020	26.690	--
inainte de anul 1967	8.390	13.150	16.430	21.910	--
<b>Apartment situat la ETAJ INTERMEDIAR (etajele 1 ÷ 4)</b>					
<i>construit in perioada:</i>					
2011 ÷ prezent	14.270	22.340	27.930	37.230	--
1990 ÷ 2010	13.270	20.780	25.970	34.620	--
1978 ÷ 1989	12.070	18.890	23.620	31.490	--
1967 ÷ 1977	11.080	17.340	21.680	28.890	--
inainte de anul 1967	9.090	14.230	17.780	23.710	--
<b>Apartment situat la ETAJ SUPERIOR (et. 5 ÷ penultimul et.)</b>					
<i>construit in perioada:</i>					
2011 ÷ prezent	13.590	21.270	26.590	35.460	--
1990 ÷ 2010	12.650	19.790	24.730	32.980	--
1978 ÷ 1989	11.500	18.000	22.490	29.990	--
1967 ÷ 1977	10.550	16.510	20.640	27.520	--
inainte de anul 1967	8.650	13.550	16.930	22.580	--
<b>Apartment situat la ULTIMUL ETAJ</b>					
<i>construit in perioada:</i>					
2011 ÷ prezent	12.370	19.360	24.200	32.270	--
1990 ÷ 2010	11.500	18.010	22.500	30.010	--
1978 ÷ 1989	10.460	16.370	20.470	27.300	--
1967 ÷ 1977	9.600	15.020	18.780	25.040	--
inainte de anul 1967	7.880	12.330	15.420	20.550	--

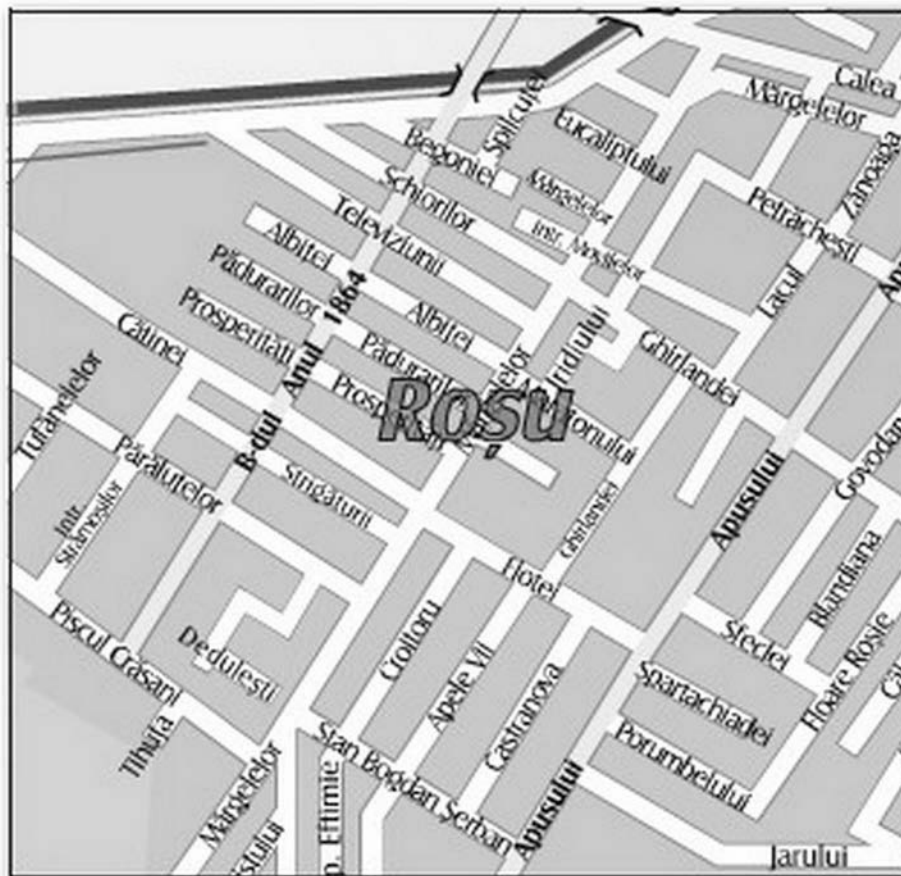
••• Strict pentru uzul Birourilor Notariale si pentru celelalte cazuri stabilite de lege •••



**ZONA 43 — A1**



**ZONA 43 — A2**



ZONA 43 — A3



ZONA 43 — B1



## ZONA 43 — B2



## ZONA 43 — B3





## ANEXA 26.1.1 - ZONA 43-A1

confort I sport

# APARTAMENTE IN BLOCURI DE LOCUINTE

STUDIU DE PIATA PENTRU ANUL 2017  
PRIVIND VALORILE MINIME IMOBILIARE IN MUNICIPIUL BUCURESTI

- VALORI IN EUR -

	1 CAMERA	2 CAMERE	3 CAMERE	4 CAMERE	5 CAMERE
<b>Apartment situat la PARTER</b>					
<i>construit in perioada:</i>					
2011 ÷ prezent	24.230	40.380	52.490	64.610	95.290
1990 ÷ 2010	22.530	37.550	48.810	60.080	88.630
1978 ÷ 1989	20.490	34.150	44.400	54.640	80.600
1967 ÷ 1977	18.800	31.340	40.740	50.140	73.960
inainte de anul 1967	15.430	25.720	33.430	41.140	60.680
<b>Apartment situat la ETAJ INTERMEDIAR (etajele 1 ÷ 4)</b>					
<i>construit in perioada:</i>					
2011 ÷ prezent	26.230	43.710	56.820	69.930	103.150
1990 ÷ 2010	24.390	40.650	52.840	65.030	95.930
1978 ÷ 1989	22.180	36.960	48.060	59.150	87.240
1967 ÷ 1977	20.350	33.930	44.100	54.280	80.060
inainte de anul 1967	16.700	27.840	36.190	44.530	65.690
<b>Apartment situat la ETAJ SUPERIOR (et. 5 ÷ penultimul et.)</b>					
<i>construit in perioada:</i>					
2011 ÷ prezent	24.980	41.630	54.120	66.600	98.240
1990 ÷ 2010	23.230	38.710	50.330	61.940	91.360
1978 ÷ 1989	21.130	35.210	45.770	56.330	83.090
1967 ÷ 1977	19.390	32.310	42.000	51.700	76.250
inainte de anul 1967	15.910	26.510	34.460	42.410	62.560
<b>Apartment situat la ULTIMUL ETAJ</b>					
<i>construit in perioada:</i>					
2011 ÷ prezent	22.730	37.890	49.250	60.610	89.400
1990 ÷ 2010	21.140	35.230	45.790	56.370	83.140
1978 ÷ 1989	19.230	32.040	41.650	51.270	75.620
1967 ÷ 1977	17.640	29.400	38.220	47.040	69.390
inainte de anul 1967	14.470	24.120	31.360	38.600	56.930

••• Strict pentru uzul Birourilor Notariale si pentru celelalte cazuri stabilite de lege •••





## ANEXA 26.1.2 - ZONA 43-A1

confort I

# APARTAMENTE IN BLOCURI DE LOCUINTE

STUDIU DE PIATA PENTRU ANUL 2017  
PRIVIND VALORILE MINIME IMOBILIARE IN MUNICIPIUL BUCURESTI

- VALORI IN EUR -

	1 CAMERA	2 CAMERE	3 CAMERE	4 CAMERE	5 CAMERE
<b>Apartment situat la PARTER</b>					
<i>construit in perioada:</i>					
2011 ÷ prezent	23.080	38.460	50.000	61.530	90.760
1990 ÷ 2010	21.460	35.760	46.490	57.230	84.410
1978 ÷ 1989	19.520	32.520	42.280	52.040	76.760
1967 ÷ 1977	17.910	29.850	38.800	47.760	70.440
inainte de anul 1967	14.690	24.490	31.840	39.180	57.800
<b>Apartment situat la ETAJ INTERMEDIAR (etajele 1 ÷ 4)</b>					
<i>construit in perioada:</i>					
2011 ÷ prezent	24.980	41.630	54.120	66.600	98.240
1990 ÷ 2010	23.230	38.710	50.330	61.940	91.360
1978 ÷ 1989	21.130	35.210	45.770	56.330	83.090
1967 ÷ 1977	19.390	32.310	42.000	51.700	76.250
inainte de anul 1967	15.910	26.510	34.460	42.410	62.560
<b>Apartment situat la ETAJ SUPERIOR (et. 5 ÷ penultimul et.)</b>					
<i>construit in perioada:</i>					
2011 ÷ prezent	23.790	39.640	51.540	63.430	93.570
1990 ÷ 2010	22.120	36.870	47.930	58.990	87.010
1978 ÷ 1989	20.120	33.530	43.590	53.650	79.130
1967 ÷ 1977	18.460	30.770	40.000	49.230	72.620
inainte de anul 1967	15.150	25.250	32.820	40.390	59.590
<b>Apartment situat la ULTIMUL ETAJ</b>					
<i>construit in perioada:</i>					
2011 ÷ prezent	21.640	36.080	46.900	57.720	85.140
1990 ÷ 2010	20.130	33.550	43.620	53.680	79.180
1978 ÷ 1989	18.310	30.510	39.670	48.820	72.010
1967 ÷ 1977	16.800	28.000	36.400	44.800	66.080
inainte de anul 1967	13.790	22.970	29.870	36.760	54.220

••• Strict pentru uzul Birourilor Notariale si pentru celelalte cazuri stabilite de lege •••



## ANEXA 26.1.3 - ZONA 43-A1

confort II

# APARTAMENTE IN BLOCURI DE LOCUINTE

STUDIU DE PIATA PENTRU ANUL 2017  
PRIVIND VALORILE MINIME IMOBILIARE IN MUNICIPIUL BUCURESTI

- VALORI IN EUR -

	1 CAMERA	2 CAMERE	3 CAMERE	4 CAMERE	5 CAMERE
<b>Apartment situat la PARTER</b>					
<i>construit in perioada:</i>					
2011 ÷ prezent	15.920	24.920	33.230	41.530	--
1990 ÷ 2010	14.810	23.180	30.900	38.620	--
1978 ÷ 1989	13.470	21.070	28.100	35.120	--
1967 ÷ 1977	12.360	19.340	25.790	32.230	--
inainte de anul 1967	10.140	15.870	21.160	26.450	--
<b>Apartment situat la ETAJ INTERMEDIAR (etajele 1 ÷ 4)</b>					
<i>construit in perioada:</i>					
2011 ÷ prezent	17.230	26.980	35.970	44.960	--
1990 ÷ 2010	16.030	25.090	33.450	41.810	--
1978 ÷ 1989	14.570	22.810	30.420	38.030	--
1967 ÷ 1977	13.380	20.930	27.920	34.890	--
inainte de anul 1967	10.970	17.180	22.900	28.630	--
<b>Apartment situat la ETAJ SUPERIOR (et. 5 ÷ penultimul et.)</b>					
<i>construit in perioada:</i>					
2011 ÷ prezent	16.410	25.690	34.250	42.810	--
1990 ÷ 2010	15.260	23.900	31.860	39.820	--
1978 ÷ 1989	13.880	21.730	28.970	36.210	--
1967 ÷ 1977	12.740	19.940	26.580	33.240	--
inainte de anul 1967	10.450	16.360	21.820	27.270	--
<b>Apartment situat la ULTIMUL ETAJ</b>					
<i>construit in perioada:</i>					
2011 ÷ prezent	14.940	23.380	31.170	38.970	--
1990 ÷ 2010	13.890	21.750	28.990	36.240	--
1978 ÷ 1989	12.630	19.770	26.360	32.950	--
1967 ÷ 1977	11.590	18.140	24.190	30.240	--
inainte de anul 1967	9.510	14.880	19.850	24.810	--

••• Strict pentru uzul Birourilor Notariale si pentru celelalte cazuri stabilite de lege •••



## ANEXA 26.1.4 - ZONA 43-A1

confort III

# APARTAMENTE IN BLOCURI DE LOCUINTE

STUDIU DE PIATA PENTRU ANUL 2017  
PRIVIND VALORILE MINIME IMOBILIARE IN MUNICIPIUL BUCURESTI

- VALORI IN EUR -

	1 CAMERA	2 CAMERE	3 CAMERE	4 CAMERE	5 CAMERE
<b>Apartment situat la PARTER</b>					
<i>construit in perioada:</i>					
2011 ÷ prezent	13.530	21.180	26.470	35.300	--
1990 ÷ 2010	12.580	19.700	24.620	32.840	--
1978 ÷ 1989	11.450	17.920	22.390	29.860	--
1967 ÷ 1977	10.500	16.440	20.550	27.400	--
inainte de anul 1967	8.620	13.490	16.860	22.480	--
<b>Apartment situat la ETAJ INTERMEDIAR (etajele 1 ÷ 4)</b>					
<i>construit in perioada:</i>					
2011 ÷ prezent	14.650	22.930	28.660	38.220	--
1990 ÷ 2010	13.620	21.320	26.650	35.540	--
1978 ÷ 1989	12.390	19.400	24.240	32.320	--
1967 ÷ 1977	11.370	17.800	22.240	29.660	--
inainte de anul 1967	9.330	14.600	18.250	24.330	--
<b>Apartment situat la ETAJ SUPERIOR (et. 5 ÷ penultimul et.)</b>					
<i>construit in perioada:</i>					
2011 ÷ prezent	13.950	21.840	27.300	36.390	--
1990 ÷ 2010	12.980	20.310	25.380	33.850	--
1978 ÷ 1989	11.800	18.470	23.080	30.780	--
1967 ÷ 1977	10.820	16.940	21.190	28.250	--
inainte de anul 1967	8.880	13.910	17.390	23.180	--
<b>Apartment situat la ULTIMUL ETAJ</b>					
<i>construit in perioada:</i>					
2011 ÷ prezent	12.700	19.870	24.840	33.120	--
1990 ÷ 2010	11.810	18.480	23.100	30.810	--
1978 ÷ 1989	10.730	16.800	21.000	28.010	--
1967 ÷ 1977	9.850	15.430	19.280	25.710	--
inainte de anul 1967	8.080	12.650	15.820	21.090	--

••• Strict pentru uzul Birourilor Notariale si pentru celelalte cazuri stabilite de lege •••



## ANEXA 26.2.1 - ZONA 43-A2

confort I sport

# APARTAMENTE IN BLOCURI DE LOCUINTE

STUDIU DE PIATA PENTRU ANUL 2017  
PRIVIND VALORILE MINIME IMOBILIARE IN MUNICIPIUL BUCURESTI

- VALORI IN EUR -

	1 CAMERA	2 CAMERE	3 CAMERE	4 CAMERE	5 CAMERE
<b>Apartment situat la PARTER</b>					
<i>construit in perioada:</i>					
2011 ÷ prezent	25.170	41.950	54.520	67.100	98.980
1990 ÷ 2010	23.400	39.010	50.700	62.410	92.050
1978 ÷ 1989	21.290	35.480	46.120	56.750	83.720
1967 ÷ 1977	19.530	32.550	42.320	52.080	76.820
inainte de anul 1967	16.030	26.710	34.720	42.730	63.030
<b>Apartment situat la ETAJ INTERMEDIAR (etajele 1 ÷ 4)</b>					
<i>construit in perioada:</i>					
2011 ÷ prezent	27.240	45.400	59.020	72.640	107.140
1990 ÷ 2010	25.330	42.220	54.890	67.560	99.650
1978 ÷ 1989	23.030	38.400	49.920	61.440	90.620
1967 ÷ 1977	21.150	35.240	45.810	56.380	83.150
inainte de anul 1967	17.350	28.910	37.590	46.260	68.230
<b>Apartment situat la ETAJ SUPERIOR (et. 5 ÷ penultimul et.)</b>					
<i>construit in perioada:</i>					
2011 ÷ prezent	25.950	43.240	56.210	69.190	102.040
1990 ÷ 2010	24.130	40.210	52.280	64.340	94.900
1978 ÷ 1989	21.940	36.570	47.540	58.510	86.310
1967 ÷ 1977	20.140	33.560	43.630	53.700	79.190
inainte de anul 1967	16.520	27.540	35.800	44.060	64.980
<b>Apartment situat la ULTIMUL ETAJ</b>					
<i>construit in perioada:</i>					
2011 ÷ prezent	23.600	39.350	51.150	62.950	92.860
1990 ÷ 2010	21.960	36.590	47.570	58.550	86.360
1978 ÷ 1989	19.970	33.280	43.270	53.240	78.540
1967 ÷ 1977	18.320	30.540	39.700	48.860	72.070
inainte de anul 1967	15.030	25.050	32.570	40.090	59.130

••• Strict pentru uzul Birourilor Notariale si pentru celelalte cazuri stabilite de lege •••



## ANEXA 26.2.2 - ZONA 43-A2

confort I

# APARTAMENTE IN BLOCURI DE LOCUINTE

STUDIU DE PIATA PENTRU ANUL 2017  
PRIVIND VALORILE MINIME IMOBILIARE IN MUNICIPIUL BUCURESTI

- VALORI IN EUR -

	1 CAMERA	2 CAMERE	3 CAMERE	4 CAMERE	5 CAMERE
<b>Apartment situat la PARTER</b>					
<i>construit in perioada:</i>					
2011 ÷ prezent	23.970	39.950	51.920	63.910	94.260
1990 ÷ 2010	22.290	37.150	48.290	59.440	87.670
1978 ÷ 1989	20.270	33.790	43.920	54.060	79.730
1967 ÷ 1977	18.600	31.000	40.300	49.610	73.160
inainte de anul 1967	15.270	25.440	33.060	40.700	60.030
<b>Apartment situat la ETAJ INTERMEDIAR (etajele 1 ÷ 4)</b>					
<i>construit in perioada:</i>					
2011 ÷ prezent	25.950	43.240	56.210	69.190	102.040
1990 ÷ 2010	24.130	40.210	52.280	64.340	94.900
1978 ÷ 1989	21.940	36.570	47.540	58.510	86.310
1967 ÷ 1977	20.140	33.560	43.630	53.700	79.190
inainte de anul 1967	16.520	27.540	35.800	44.060	64.980
<b>Apartment situat la ETAJ SUPERIOR (et. 5 ÷ penultimul et.)</b>					
<i>construit in perioada:</i>					
2011 ÷ prezent	24.700	41.180	53.530	65.880	97.180
1990 ÷ 2010	22.980	38.300	49.780	61.280	90.370
1978 ÷ 1989	20.890	34.830	45.280	55.730	82.200
1967 ÷ 1977	19.180	31.960	41.550	51.130	75.430
inainte de anul 1967	15.740	26.220	34.090	41.960	61.890
<b>Apartment situat la ULTIMUL ETAJ</b>					
<i>construit in perioada:</i>					
2011 ÷ prezent	22.480	37.470	48.710	59.950	88.440
1990 ÷ 2010	20.910	34.850	45.310	55.760	82.240
1978 ÷ 1989	19.010	31.700	41.210	50.710	74.800
1967 ÷ 1977	17.450	29.080	37.810	46.530	68.640
inainte de anul 1967	14.320	23.870	31.020	38.180	56.320

••• Strict pentru uzul Birourilor Notariale si pentru celelalte cazuri stabilite de lege •••



## ANEXA 26.2.3 - ZONA 43-A2

confort II

# APARTAMENTE IN BLOCURI DE LOCUINTE

STUDIU DE PIATA PENTRU ANUL 2017  
PRIVIND VALORILE MINIME IMOBILIARE IN MUNICIPIUL BUCURESTI

- VALORI IN EUR -

	1 CAMERA	2 CAMERE	3 CAMERE	4 CAMERE	5 CAMERE
<b>Apartment situat la PARTER</b>					
<i>construit in perioada:</i>					
2011 ÷ prezent	16.530	25.890	34.510	43.140	--
1990 ÷ 2010	15.380	24.070	32.100	40.120	--
1978 ÷ 1989	13.990	21.890	29.190	36.490	--
1967 ÷ 1977	12.830	20.090	26.780	33.490	--
inainte de anul 1967	10.530	16.480	21.980	27.480	--
<b>Apartment situat la ETAJ INTERMEDIAR (etajele 1 ÷ 4)</b>					
<i>construit in perioada:</i>					
2011 ÷ prezent	17.900	28.020	37.360	46.690	--
1990 ÷ 2010	16.640	26.060	34.740	43.430	--
1978 ÷ 1989	15.140	23.700	31.600	39.500	--
1967 ÷ 1977	13.890	21.750	28.990	36.240	--
inainte de anul 1967	11.400	17.840	23.790	29.740	--
<b>Apartment situat la ETAJ SUPERIOR (et. 5 ÷ penultimul et.)</b>					
<i>construit in perioada:</i>					
2011 ÷ prezent	17.050	26.680	35.580	44.470	--
1990 ÷ 2010	15.860	24.820	33.090	41.360	--
1978 ÷ 1989	14.420	22.570	30.090	37.620	--
1967 ÷ 1977	13.240	20.710	27.620	34.520	--
inainte de anul 1967	10.850	16.990	22.650	28.320	--
<b>Apartment situat la ULTIMUL ETAJ</b>					
<i>construit in perioada:</i>					
2011 ÷ prezent	15.510	24.280	32.380	40.470	--
1990 ÷ 2010	14.420	22.580	30.110	37.640	--
1978 ÷ 1989	13.130	20.540	27.390	34.230	--
1967 ÷ 1977	12.040	18.840	25.130	31.410	--
inainte de anul 1967	9.880	15.470	20.620	25.770	--

••• Strict pentru uzul Birourilor Notariale si pentru celelalte cazuri stabilite de lege •••



## ANEXA 26.2.4 - ZONA 43-A2

confort III

# APARTAMENTE IN BLOCURI DE LOCUINTE

STUDIU DE PIATA PENTRU ANUL 2017  
PRIVIND VALORILE MINIME IMOBILIARE IN MUNICIPIUL BUCURESTI

- VALORI IN EUR -

	1 CAMERA	2 CAMERE	3 CAMERE	4 CAMERE	5 CAMERE
<b>Apartment situat la PARTER</b>					
<i>construit in perioada:</i>					
2011 ÷ prezent	14.060	22.000	27.500	36.670	--
1990 ÷ 2010	13.070	20.460	25.570	34.100	--
1978 ÷ 1989	11.890	18.610	23.260	31.010	--
1967 ÷ 1977	10.910	17.070	21.350	28.460	--
inainte de anul 1967	8.950	14.010	17.520	23.360	--
<b>Apartment situat la ETAJ INTERMEDIAR (etajele 1 ÷ 4)</b>					
<i>construit in perioada:</i>					
2011 ÷ prezent	15.210	23.820	29.760	39.690	--
1990 ÷ 2010	14.150	22.150	27.680	36.920	--
1978 ÷ 1989	12.870	20.140	25.180	33.570	--
1967 ÷ 1977	11.810	18.480	23.100	30.800	--
inainte de anul 1967	9.690	15.170	18.950	25.280	--
<b>Apartment situat la ETAJ SUPERIOR (et. 5 ÷ penultimul et.)</b>					
<i>construit in perioada:</i>					
2011 ÷ prezent	14.490	22.680	28.350	37.800	--
1990 ÷ 2010	13.470	21.090	26.370	35.160	--
1978 ÷ 1989	12.260	19.190	23.980	31.970	--
1967 ÷ 1977	11.250	17.610	22.010	29.340	--
inainte de anul 1967	9.230	14.440	18.060	24.070	--
<b>Apartment situat la ULTIMUL ETAJ</b>					
<i>construit in perioada:</i>					
2011 ÷ prezent	13.190	20.640	25.800	34.400	--
1990 ÷ 2010	12.260	19.200	24.000	32.000	--
1978 ÷ 1989	11.160	17.460	21.820	29.090	--
1967 ÷ 1977	10.230	16.020	20.020	26.700	--
inainte de anul 1967	8.400	13.150	16.430	21.910	--

••• Strict pentru uzul Birourilor Notariale si pentru celelalte cazuri stabilite de lege •••



## ANEXA 26.3.1 - ZONA 43-A3

confort I sport

# APARTAMENTE IN BLOCURI DE LOCUINTE

STUDIU DE PIATA PENTRU ANUL 2017  
PRIVIND VALORILE MINIME IMOBILIARE IN MUNICIPIUL BUCURESTI

- VALORI IN EUR -

	1 CAMERA	2 CAMERE	3 CAMERE	4 CAMERE	5 CAMERE
<b>Apartment situat la PARTER</b>					
<i>construit in perioada:</i>					
2011 ÷ prezent	25.900	43.160	56.100	69.040	101.840
1990 ÷ 2010	24.080	40.140	52.180	64.220	94.710
1978 ÷ 1989	21.900	36.500	47.450	58.400	86.140
1967 ÷ 1977	20.100	33.500	43.540	53.590	79.040
inainte de anul 1967	16.490	27.480	35.730	43.970	64.850
<b>Apartment situat la ETAJ INTERMEDIAR (etajele 1 ÷ 4)</b>					
<i>construit in perioada:</i>					
2011 ÷ prezent	28.030	46.710	60.720	74.740	110.240
1990 ÷ 2010	26.070	43.440	56.480	69.510	102.530
1978 ÷ 1989	23.710	39.510	51.370	63.210	93.240
1967 ÷ 1977	21.750	36.250	47.130	58.010	85.570
inainte de anul 1967	17.850	29.750	38.670	47.600	70.210
<b>Apartment situat la ETAJ SUPERIOR (et. 5 ÷ penultimul et.)</b>					
<i>construit in perioada:</i>					
2011 ÷ prezent	26.690	44.490	57.830	71.180	104.990
1990 ÷ 2010	24.830	41.370	53.780	66.200	97.650
1978 ÷ 1989	22.570	37.630	48.910	60.200	88.800
1967 ÷ 1977	20.710	34.530	44.880	55.240	81.490
inainte de anul 1967	16.990	28.330	36.830	45.330	66.860
<b>Apartment situat la ULTIMUL ETAJ</b>					
<i>construit in perioada:</i>					
2011 ÷ prezent	24.290	40.480	52.630	64.770	95.550
1990 ÷ 2010	22.590	37.650	48.940	60.240	88.850
1978 ÷ 1989	20.540	34.240	44.510	54.780	80.810
1967 ÷ 1977	18.850	31.420	40.840	50.270	74.160
inainte de anul 1967	15.470	25.780	33.520	41.260	60.840

••• Strict pentru uzul Birourilor Notariale si pentru celelalte cazuri stabilite de lege •••





## ANEXA 26.3.2 - ZONA 43-A3

confort I

# APARTAMENTE IN BLOCURI DE LOCUINTE

STUDIU DE PIATA PENTRU ANUL 2017  
PRIVIND VALORILE MINIME IMOBILIARE IN MUNICIPIUL BUCURESTI

- VALORI IN EUR -

	1 CAMERA	2 CAMERE	3 CAMERE	4 CAMERE	5 CAMERE
<b>Apartment situat la PARTER</b>					
<i>construit in perioada:</i>					
2011 ÷ prezent	24.650	41.100	53.430	65.760	96.990
1990 ÷ 2010	22.940	38.220	49.690	61.160	90.200
1978 ÷ 1989	20.850	34.760	45.180	55.620	82.040
1967 ÷ 1977	19.140	31.900	41.470	51.030	75.270
inainte de anul 1967	15.710	26.170	34.030	41.880	61.770
<b>Apartment situat la ETAJ INTERMEDIAR (etajele 1 ÷ 4)</b>					
<i>construit in perioada:</i>					
2011 ÷ prezent	26.690	44.490	57.830	71.180	104.990
1990 ÷ 2010	24.830	41.370	53.780	66.200	97.650
1978 ÷ 1989	22.570	37.630	48.910	60.200	88.800
1967 ÷ 1977	20.710	34.530	44.880	55.240	81.490
inainte de anul 1967	16.990	28.330	36.830	45.330	66.860
<b>Apartment situat la ETAJ SUPERIOR (et. 5 ÷ penultimul et.)</b>					
<i>construit in perioada:</i>					
2011 ÷ prezent	25.420	42.370	55.080	67.790	99.990
1990 ÷ 2010	23.640	39.400	51.230	63.040	92.990
1978 ÷ 1989	21.500	35.840	46.580	57.340	84.570
1967 ÷ 1977	19.730	32.880	42.750	52.610	77.610
inainte de anul 1967	16.190	26.980	35.070	43.170	63.680
<b>Apartment situat la ULTIMUL ETAJ</b>					
<i>construit in perioada:</i>					
2011 ÷ prezent	23.130	38.550	50.130	61.690	90.990
1990 ÷ 2010	21.510	35.860	46.610	57.370	84.630
1978 ÷ 1989	19.570	32.610	42.390	52.180	76.960
1967 ÷ 1977	17.960	29.930	38.900	47.880	70.620
inainte de anul 1967	14.730	24.550	31.920	39.290	57.950

••• Strict pentru uzul Birourilor Notariale si pentru celelalte cazuri stabilite de lege •••



## ANEXA 26.3.3 - ZONA 43-A3

confort II

# APARTAMENTE IN BLOCURI DE LOCUINTE

STUDIU DE PIATA PENTRU ANUL 2017  
PRIVIND VALORILE MINIME IMOBILIARE IN MUNICIPIUL BUCURESTI

- VALORI IN EUR -

	1 CAMERA	2 CAMERE	3 CAMERE	4 CAMERE	5 CAMERE
<b>Apartment situat la PARTER</b>					
<i>construit in perioada:</i>					
2011 ÷ prezent	17.020	26.630	35.510	44.390	--
1990 ÷ 2010	15.830	24.770	33.030	41.280	--
1978 ÷ 1989	14.390	22.520	30.030	37.540	--
1967 ÷ 1977	13.210	20.670	27.560	34.450	--
inainte de anul 1967	10.830	16.960	22.610	28.270	--
<b>Apartment situat la ETAJ INTERMEDIAR (etajele 1 ÷ 4)</b>					
<i>construit in perioada:</i>					
2011 ÷ prezent	18.420	28.830	38.440	48.050	--
1990 ÷ 2010	17.130	26.810	35.740	44.680	--
1978 ÷ 1989	15.580	24.380	32.510	40.640	--
1967 ÷ 1977	14.290	22.370	29.830	37.300	--
inainte de anul 1967	11.730	18.360	24.480	30.600	--
<b>Apartment situat la ETAJ SUPERIOR (et. 5 ÷ penultimul et.)</b>					
<i>construit in perioada:</i>					
2011 ÷ prezent	17.540	27.450	36.600	45.760	--
1990 ÷ 2010	16.310	25.530	34.050	42.550	--
1978 ÷ 1989	14.830	23.230	30.960	38.700	--
1967 ÷ 1977	13.620	21.310	28.410	35.520	--
inainte de anul 1967	11.180	17.490	23.320	29.150	--
<b>Apartment situat la ULTIMUL ETAJ</b>					
<i>construit in perioada:</i>					
2011 ÷ prezent	15.960	24.990	33.310	41.640	--
1990 ÷ 2010	14.850	23.240	30.980	38.720	--
1978 ÷ 1989	13.500	21.140	28.180	35.220	--
1967 ÷ 1977	12.390	19.390	25.860	32.320	--
inainte de anul 1967	10.160	15.910	21.220	26.520	--

••• Strict pentru uzul Birourilor Notariale si pentru celelalte cazuri stabilite de lege •••



## ANEXA 26.3.4 - ZONA 43-A3

confort III

# APARTAMENTE IN BLOCURI DE LOCUINTE

STUDIU DE PIATA PENTRU ANUL 2017  
PRIVIND VALORILE MINIME IMOBILIARE IN MUNICIPIUL BUCURESTI

- VALORI IN EUR -

	1 CAMERA	2 CAMERE	3 CAMERE	4 CAMERE	5 CAMERE
<b>Apartment situat la PARTER</b>					
<i>construit in perioada:</i>					
2011 ÷ prezent	14.460	22.630	28.300	37.720	--
1990 ÷ 2010	13.450	21.050	26.310	35.090	--
1978 ÷ 1989	12.230	19.150	23.930	31.910	--
1967 ÷ 1977	11.230	17.570	21.960	29.290	--
inainte de anul 1967	9.210	14.410	18.020	24.030	--
<b>Apartment situat la ETAJ INTERMEDIAR (etajele 1 ÷ 4)</b>					
<i>construit in perioada:</i>					
2011 ÷ prezent	15.660	24.500	30.630	40.840	--
1990 ÷ 2010	14.560	22.790	28.480	37.990	--
1978 ÷ 1989	13.250	20.720	25.910	34.540	--
1967 ÷ 1977	12.150	19.010	23.770	31.700	--
inainte de anul 1967	9.970	15.610	19.510	26.010	--
<b>Apartment situat la ETAJ SUPERIOR (et. 5 ÷ penultimul et.)</b>					
<i>construit in perioada:</i>					
2011 ÷ prezent	14.910	23.340	29.170	38.900	--
1990 ÷ 2010	13.870	21.700	27.130	36.170	--
1978 ÷ 1989	12.610	19.740	24.670	32.890	--
1967 ÷ 1977	11.570	18.110	22.640	30.190	--
inainte de anul 1967	9.500	14.860	18.570	24.770	--
<b>Apartment situat la ULTIMUL ETAJ</b>					
<i>construit in perioada:</i>					
2011 ÷ prezent	13.560	21.240	26.540	35.390	--
1990 ÷ 2010	12.610	19.750	24.680	32.920	--
1978 ÷ 1989	11.480	17.960	22.450	29.940	--
1967 ÷ 1977	10.530	16.480	20.600	27.470	--
inainte de anul 1967	8.640	13.530	16.900	22.540	--

••• Strict pentru uzul Birourilor Notariale si pentru celelalte cazuri stabilite de lege •••



## ANEXA 26.4.1 - ZONA 43-B1

confort I sport

# APARTAMENTE IN BLOCURI DE LOCUINTE

STUDIU DE PIATA PENTRU ANUL 2017  
PRIVIND VALORILE MINIME IMOBILIARE IN MUNICIPIUL BUCURESTI

- VALORI IN EUR -

	1 CAMERA	2 CAMERE	3 CAMERE	4 CAMERE	5 CAMERE
<b>Apartment situat la PARTER</b>					
<i>construit in perioada:</i>					
2011 ÷ prezent	24.230	40.380	52.490	64.610	95.290
1990 ÷ 2010	22.530	37.550	48.810	60.080	88.630
1978 ÷ 1989	20.490	34.150	44.400	54.640	80.600
1967 ÷ 1977	18.800	31.340	40.740	50.140	73.960
inainte de anul 1967	15.430	25.720	33.430	41.140	60.680
<b>Apartment situat la ETAJ INTERMEDIAR (etajele 1 ÷ 4)</b>					
<i>construit in perioada:</i>					
2011 ÷ prezent	26.230	43.710	56.820	69.930	103.150
1990 ÷ 2010	24.390	40.650	52.840	65.030	95.930
1978 ÷ 1989	22.180	36.960	48.060	59.150	87.240
1967 ÷ 1977	20.350	33.930	44.100	54.280	80.060
inainte de anul 1967	16.700	27.840	36.190	44.530	65.690
<b>Apartment situat la ETAJ SUPERIOR (et. 5 ÷ penultimul et.)</b>					
<i>construit in perioada:</i>					
2011 ÷ prezent	24.980	41.630	54.120	66.600	98.240
1990 ÷ 2010	23.230	38.710	50.330	61.940	91.360
1978 ÷ 1989	21.130	35.210	45.770	56.330	83.090
1967 ÷ 1977	19.390	32.310	42.000	51.700	76.250
inainte de anul 1967	15.910	26.510	34.460	42.410	62.560
<b>Apartment situat la ULTIMUL ETAJ</b>					
<i>construit in perioada:</i>					
2011 ÷ prezent	22.730	37.890	49.250	60.610	89.400
1990 ÷ 2010	21.140	35.230	45.790	56.370	83.140
1978 ÷ 1989	19.230	32.040	41.650	51.270	75.620
1967 ÷ 1977	17.640	29.400	38.220	47.040	69.390
inainte de anul 1967	14.470	24.120	31.360	38.600	56.930

••• Strict pentru uzul Birourilor Notariale si pentru celelalte cazuri stabilite de lege •••



## ANEXA 26.4.2 - ZONA 43-B1

confort I

# APARTAMENTE IN BLOCURI DE LOCUINTE

STUDIU DE PIATA PENTRU ANUL 2017  
PRIVIND VALORILE MINIME IMOBILIARE IN MUNICIPIUL BUCURESTI

- VALORI IN EUR -

	1 CAMERA	2 CAMERE	3 CAMERE	4 CAMERE	5 CAMERE
<b>Apartment situat la PARTER</b>					
<i>construit in perioada:</i>					
2011 ÷ prezent	23.080	38.460	50.000	61.530	90.760
1990 ÷ 2010	21.460	35.760	46.490	57.230	84.410
1978 ÷ 1989	19.520	32.520	42.280	52.040	76.760
1967 ÷ 1977	17.910	29.850	38.800	47.760	70.440
inainte de anul 1967	14.690	24.490	31.840	39.180	57.800
<b>Apartment situat la ETAJ INTERMEDIAR (etajele 1 ÷ 4)</b>					
<i>construit in perioada:</i>					
2011 ÷ prezent	24.980	41.630	54.120	66.600	98.240
1990 ÷ 2010	23.230	38.710	50.330	61.940	91.360
1978 ÷ 1989	21.130	35.210	45.770	56.330	83.090
1967 ÷ 1977	19.390	32.310	42.000	51.700	76.250
inainte de anul 1967	15.910	26.510	34.460	42.410	62.560
<b>Apartment situat la ETAJ SUPERIOR (et. 5 ÷ penultimul et.)</b>					
<i>construit in perioada:</i>					
2011 ÷ prezent	23.790	39.640	51.540	63.430	93.570
1990 ÷ 2010	22.120	36.870	47.930	58.990	87.010
1978 ÷ 1989	20.120	33.530	43.590	53.650	79.130
1967 ÷ 1977	18.460	30.770	40.000	49.230	72.620
inainte de anul 1967	15.150	25.250	32.820	40.390	59.590
<b>Apartment situat la ULTIMUL ETAJ</b>					
<i>construit in perioada:</i>					
2011 ÷ prezent	21.640	36.080	46.900	57.720	85.140
1990 ÷ 2010	20.130	33.550	43.620	53.680	79.180
1978 ÷ 1989	18.310	30.510	39.670	48.820	72.010
1967 ÷ 1977	16.800	28.000	36.400	44.800	66.080
inainte de anul 1967	13.790	22.970	29.870	36.760	54.220

••• Strict pentru uzul Birourilor Notariale si pentru celelalte cazuri stabilite de lege •••



## ANEXA 26.4.3 - ZONA 43-B1

confort II

# APARTAMENTE IN BLOCURI DE LOCUINTE

STUDIU DE PIATA PENTRU ANUL 2017  
PRIVIND VALORILE MINIME IMOBILIARE IN MUNICIPIUL BUCURESTI

- VALORI IN EUR -

	1 CAMERA	2 CAMERE	3 CAMERE	4 CAMERE	5 CAMERE
<b>Apartment situat la PARTER</b>					
<i>construit in perioada:</i>					
2011 ÷ prezent	15.920	24.920	33.230	41.530	--
1990 ÷ 2010	14.810	23.180	30.900	38.620	--
1978 ÷ 1989	13.470	21.070	28.100	35.120	--
1967 ÷ 1977	12.360	19.340	25.790	32.230	--
inainte de anul 1967	10.140	15.870	21.160	26.450	--
<b>Apartment situat la ETAJ INTERMEDIAR (etajele 1 ÷ 4)</b>					
<i>construit in perioada:</i>					
2011 ÷ prezent	17.230	26.980	35.970	44.960	--
1990 ÷ 2010	16.030	25.090	33.450	41.810	--
1978 ÷ 1989	14.570	22.810	30.420	38.030	--
1967 ÷ 1977	13.380	20.930	27.920	34.890	--
inainte de anul 1967	10.970	17.180	22.900	28.630	--
<b>Apartment situat la ETAJ SUPERIOR (et. 5 ÷ penultimul et.)</b>					
<i>construit in perioada:</i>					
2011 ÷ prezent	16.410	25.690	34.250	42.810	--
1990 ÷ 2010	15.260	23.900	31.860	39.820	--
1978 ÷ 1989	13.880	21.730	28.970	36.210	--
1967 ÷ 1977	12.740	19.940	26.580	33.240	--
inainte de anul 1967	10.450	16.360	21.820	27.270	--
<b>Apartment situat la ULTIMUL ETAJ</b>					
<i>construit in perioada:</i>					
2011 ÷ prezent	14.940	23.380	31.170	38.970	--
1990 ÷ 2010	13.890	21.750	28.990	36.240	--
1978 ÷ 1989	12.630	19.770	26.360	32.950	--
1967 ÷ 1977	11.590	18.140	24.190	30.240	--
inainte de anul 1967	9.510	14.880	19.850	24.810	--

••• Strict pentru uzul Birourilor Notariale si pentru celelalte cazuri stabilite de lege •••



## ANEXA 26.4.4 - ZONA 43-B1

confort III

# APARTAMENTE IN BLOCURI DE LOCUINTE

STUDIU DE PIATA PENTRU ANUL 2017  
PRIVIND VALORILE MINIME IMOBILIARE IN MUNICIPIUL BUCURESTI

- VALORI IN EUR -

	1 CAMERA	2 CAMERE	3 CAMERE	4 CAMERE	5 CAMERE
<b>Apartment situat la PARTER</b>					
<i>construit in perioada:</i>					
2011 ÷ prezent	13.530	21.180	26.470	35.300	--
1990 ÷ 2010	12.580	19.700	24.620	32.840	--
1978 ÷ 1989	11.450	17.920	22.390	29.860	--
1967 ÷ 1977	10.500	16.440	20.550	27.400	--
inainte de anul 1967	8.620	13.490	16.860	22.480	--
<b>Apartment situat la ETAJ INTERMEDIAR (etajele 1 ÷ 4)</b>					
<i>construit in perioada:</i>					
2011 ÷ prezent	14.650	22.930	28.660	38.220	--
1990 ÷ 2010	13.620	21.320	26.650	35.540	--
1978 ÷ 1989	12.390	19.400	24.240	32.320	--
1967 ÷ 1977	11.370	17.800	22.240	29.660	--
inainte de anul 1967	9.330	14.600	18.250	24.330	--
<b>Apartment situat la ETAJ SUPERIOR (et. 5 ÷ penultimul et.)</b>					
<i>construit in perioada:</i>					
2011 ÷ prezent	13.950	21.840	27.300	36.390	--
1990 ÷ 2010	12.980	20.310	25.380	33.850	--
1978 ÷ 1989	11.800	18.470	23.080	30.780	--
1967 ÷ 1977	10.820	16.940	21.190	28.250	--
inainte de anul 1967	8.880	13.910	17.390	23.180	--
<b>Apartment situat la ULTIMUL ETAJ</b>					
<i>construit in perioada:</i>					
2011 ÷ prezent	12.700	19.870	24.840	33.120	--
1990 ÷ 2010	11.810	18.480	23.100	30.810	--
1978 ÷ 1989	10.730	16.800	21.000	28.010	--
1967 ÷ 1977	9.850	15.430	19.280	25.710	--
inainte de anul 1967	8.080	12.650	15.820	21.090	--

••• Strict pentru uzul Birourilor Notariale si pentru celelalte cazuri stabilite de lege •••



## ANEXA 26.5.1 - ZONA 43-B2

confort I sport

# APARTAMENTE IN BLOCURI DE LOCUINTE

STUDIU DE PIATA PENTRU ANUL 2017  
PRIVIND VALORILE MINIME IMOBILIARE IN MUNICIPIUL BUCURESTI

- VALORI IN EUR -

	1 CAMERA	2 CAMERE	3 CAMERE	4 CAMERE	5 CAMERE
<b>Apartment situat la PARTER</b>					
<i>construit in perioada:</i>					
2011 ÷ prezent	26.610	44.360	57.660	70.970	104.690
1990 ÷ 2010	24.760	41.250	53.630	66.000	97.350
1978 ÷ 1989	22.510	37.520	48.770	60.030	88.540
1967 ÷ 1977	20.650	34.430	44.750	55.080	81.240
inainte de anul 1967	16.940	28.250	36.720	45.190	66.660
<b>Apartment situat la ETAJ INTERMEDIAR (etajele 1 ÷ 4)</b>					
<i>construit in perioada:</i>					
2011 ÷ prezent	28.810	48.020	62.420	76.820	113.310
1990 ÷ 2010	26.800	44.650	58.050	71.450	105.380
1978 ÷ 1989	24.370	40.610	52.790	64.970	95.850
1967 ÷ 1977	22.360	37.270	48.450	59.630	87.950
inainte de anul 1967	18.350	30.580	39.750	48.920	72.160
<b>Apartment situat la ETAJ SUPERIOR (et. 5 ÷ penultimul et.)</b>					
<i>construit in perioada:</i>					
2011 ÷ prezent	27.440	45.730	59.450	73.160	107.920
1990 ÷ 2010	25.510	42.530	55.290	68.040	100.360
1978 ÷ 1989	23.210	38.670	50.280	61.890	91.270
1967 ÷ 1977	21.300	35.500	46.140	56.780	83.760
inainte de anul 1967	17.480	29.120	37.860	46.590	68.730
<b>Apartment situat la ULTIMUL ETAJ</b>					
<i>construit in perioada:</i>					
2011 ÷ prezent	24.970	41.610	54.100	66.580	98.210
1990 ÷ 2010	23.220	38.700	50.310	61.920	91.330
1978 ÷ 1989	21.120	35.200	45.760	56.310	83.060
1967 ÷ 1977	19.380	32.300	41.990	51.680	76.220
inainte de anul 1967	15.900	26.500	34.450	42.400	62.540

••• Strict pentru uzul Birourilor Notariale si pentru celelalte cazuri stabilite de lege •••





## ANEXA 26.5.2 - ZONA 43-B2

confort I

# APARTAMENTE IN BLOCURI DE LOCUINTE

STUDIU DE PIATA PENTRU ANUL 2017  
PRIVIND VALORILE MINIME IMOBILIARE IN MUNICIPIUL BUCURESTI

- VALORI IN EUR -

	1 CAMERA	2 CAMERE	3 CAMERE	4 CAMERE	5 CAMERE
<b>Apartment situat la PARTER</b>					
<i>construit in perioada:</i>					
2011 ÷ prezent	25.350	42.250	54.910	67.590	99.700
1990 ÷ 2010	23.570	39.290	51.080	62.860	92.720
1978 ÷ 1989	21.440	35.730	46.450	57.160	84.320
1967 ÷ 1977	19.670	32.780	42.620	52.460	77.370
inainte de anul 1967	16.140	26.900	34.970	43.040	63.500
<b>Apartment situat la ETAJ INTERMEDIAR (etajele 1 ÷ 4)</b>					
<i>construit in perioada:</i>					
2011 ÷ prezent	27.440	45.730	59.450	73.160	107.920
1990 ÷ 2010	25.510	42.530	55.290	68.040	100.360
1978 ÷ 1989	23.210	38.670	50.280	61.890	91.270
1967 ÷ 1977	21.300	35.500	46.140	56.780	83.760
inainte de anul 1967	17.480	29.120	37.860	46.590	68.730
<b>Apartment situat la ETAJ SUPERIOR (et. 5 ÷ penultimul et.)</b>					
<i>construit in perioada:</i>					
2011 ÷ prezent	26.130	43.550	56.620	69.680	102.780
1990 ÷ 2010	24.300	40.500	52.650	64.800	95.590
1978 ÷ 1989	22.100	36.830	47.890	58.930	86.930
1967 ÷ 1977	20.280	33.800	43.940	54.080	79.780
inainte de anul 1967	16.640	27.740	36.060	44.380	65.460
<b>Apartment situat la ULTIMUL ETAJ</b>					
<i>construit in perioada:</i>					
2011 ÷ prezent	23.780	39.630	51.520	63.410	93.540
1990 ÷ 2010	22.120	36.850	47.910	58.970	86.980
1978 ÷ 1989	20.110	33.520	43.580	53.640	79.100
1967 ÷ 1977	18.450	30.760	39.990	49.210	72.590
inainte de anul 1967	15.150	25.240	32.810	40.380	59.570

••• Strict pentru uzul Birourilor Notariale si pentru celelalte cazuri stabilite de lege •••



## ANEXA 26.5.3 - ZONA 43-B2

confort II

# APARTAMENTE IN BLOCURI DE LOCUINTE

STUDIU DE PIATA PENTRU ANUL 2017  
PRIVIND VALORILE MINIME IMOBILIARE IN MUNICIPIUL BUCURESTI

- VALORI IN EUR -

	1 CAMERA	2 CAMERE	3 CAMERE	4 CAMERE	5 CAMERE
<b>Apartment situat la PARTER</b>					
<i>construit in perioada:</i>					
2011 ÷ prezent	17.490	27.370	36.500	45.620	--
1990 ÷ 2010	16.260	25.460	33.950	42.430	--
1978 ÷ 1989	14.790	23.160	30.870	38.590	--
1967 ÷ 1977	13.580	21.250	28.330	35.410	--
inainte de anul 1967	11.140	17.440	23.250	29.050	--
<b>Apartment situat la ETAJ INTERMEDIAR (etajele 1 ÷ 4)</b>					
<i>construit in perioada:</i>					
2011 ÷ prezent	18.930	29.630	39.510	49.390	--
1990 ÷ 2010	17.600	27.560	36.740	45.930	--
1978 ÷ 1989	16.010	25.060	33.420	41.770	--
1967 ÷ 1977	14.690	22.990	30.660	38.330	--
inainte de anul 1967	12.060	18.870	25.170	31.460	--
<b>Apartment situat la ETAJ SUPERIOR (et. 5 ÷ penultimul et.)</b>					
<i>construit in perioada:</i>					
2011 ÷ prezent	18.030	28.220	37.630	47.040	--
1990 ÷ 2010	16.770	26.250	35.000	43.740	--
1978 ÷ 1989	15.250	23.870	31.830	39.780	--
1967 ÷ 1977	13.990	21.900	29.210	36.500	--
inainte de anul 1967	11.490	17.970	23.960	29.950	--
<b>Apartment situat la ULTIMUL ETAJ</b>					
<i>construit in perioada:</i>					
2011 ÷ prezent	16.410	25.680	34.240	42.800	--
1990 ÷ 2010	15.260	23.890	31.850	39.800	--
1978 ÷ 1989	13.880	21.720	28.960	36.200	--
1967 ÷ 1977	12.730	19.930	26.570	33.230	--
inainte de anul 1967	10.450	16.350	21.810	27.260	--

••• Strict pentru uzul Birourilor Notariale si pentru celelalte cazuri stabilite de lege •••



## ANEXA 26.5.4 - ZONA 43-B2

confort III

# APARTAMENTE IN BLOCURI DE LOCUINTE

STUDIU DE PIATA PENTRU ANUL 2017  
PRIVIND VALORILE MINIME IMOBILIARE IN MUNICIPIUL BUCURESTI

- VALORI IN EUR -

	1 CAMERA	2 CAMERE	3 CAMERE	4 CAMERE	5 CAMERE
<b>Apartment situat la PARTER</b>					
<i>construit in perioada:</i>					
2011 ÷ prezent	14.870	23.270	29.090	38.780	--
1990 ÷ 2010	13.830	21.640	27.050	36.070	--
1978 ÷ 1989	12.570	19.680	24.600	32.800	--
1967 ÷ 1977	11.540	18.060	22.570	30.100	--
inainte de anul 1967	9.470	14.810	18.520	24.690	--
<b>Apartment situat la ETAJ INTERMEDIAR (etajele 1 ÷ 4)</b>					
<i>construit in perioada:</i>					
2011 ÷ prezent	16.090	25.190	31.480	41.980	--
1990 ÷ 2010	14.970	23.420	29.280	39.040	--
1978 ÷ 1989	13.610	21.310	26.630	35.510	--
1967 ÷ 1977	12.490	19.550	24.430	32.580	--
inainte de anul 1967	10.250	16.040	20.050	26.730	--
<b>Apartment situat la ETAJ SUPERIOR (et. 5 ÷ penultimul et.)</b>					
<i>construit in perioada:</i>					
2011 ÷ prezent	15.320	23.990	29.990	39.980	--
1990 ÷ 2010	14.250	22.310	27.890	37.180	--
1978 ÷ 1989	12.960	20.290	25.370	33.820	--
1967 ÷ 1977	11.900	18.620	23.280	31.030	--
inainte de anul 1967	9.760	15.280	19.100	25.460	--
<b>Apartment situat la ULTIMUL ETAJ</b>					
<i>construit in perioada:</i>					
2011 ÷ prezent	13.950	21.830	27.290	36.380	--
1990 ÷ 2010	12.970	20.300	25.380	33.840	--
1978 ÷ 1989	11.800	18.460	23.070	30.770	--
1967 ÷ 1977	10.820	16.940	21.180	28.240	--
inainte de anul 1967	8.880	13.900	17.380	23.170	--

••• Strict pentru uzul Birourilor Notariale si pentru celelalte cazuri stabilite de lege •••



## ANEXA 26.6.1 - ZONA 43-B3

confort I sport

# APARTAMENTE IN BLOCURI DE LOCUINTE

STUDIU DE PIATA PENTRU ANUL 2017  
PRIVIND VALORILE MINIME IMOBILIARE IN MUNICIPIUL BUCURESTI

- VALORI IN EUR -

	1 CAMERA	2 CAMERE	3 CAMERE	4 CAMERE	5 CAMERE
<b>Apartment situat la PARTER</b>					
<i>construit in perioada:</i>					
2011 ÷ prezent	27.400	45.670	59.370	73.070	107.780
1990 ÷ 2010	25.480	42.470	55.220	67.950	100.230
1978 ÷ 1989	23.180	38.620	50.220	61.810	91.160
1967 ÷ 1977	21.270	35.450	46.080	56.710	83.660
inainte de anul 1967	17.450	29.080	37.810	46.530	68.640
<b>Apartment situat la ETAJ INTERMEDIAR (etajele 1 ÷ 4)</b>					
<i>construit in perioada:</i>					
2011 ÷ prezent	29.660	49.440	64.270	79.090	116.670
1990 ÷ 2010	27.580	45.980	59.770	73.560	108.500
1978 ÷ 1989	25.080	41.810	54.360	66.900	98.680
1967 ÷ 1977	23.020	38.370	49.880	61.400	90.550
inainte de anul 1967	18.890	31.490	40.920	50.370	74.300
<b>Apartment situat la ETAJ SUPERIOR (et. 5 ÷ penultimul et.)</b>					
<i>construit in perioada:</i>					
2011 ÷ prezent	28.250	47.090	61.210	75.340	111.110
1990 ÷ 2010	26.270	43.780	56.920	70.050	103.330
1978 ÷ 1989	23.890	39.820	51.770	63.720	93.980
1967 ÷ 1977	21.930	36.540	47.510	58.470	86.240
inainte de anul 1967	17.990	29.980	38.970	47.970	70.760
<b>Apartment situat la ULTIMUL ETAJ</b>					
<i>construit in perioada:</i>					
2011 ÷ prezent	25.700	42.840	55.700	68.550	101.110
1990 ÷ 2010	23.910	39.840	51.800	63.750	94.030
1978 ÷ 1989	21.740	36.240	47.100	57.980	85.530
1967 ÷ 1977	19.950	33.260	43.230	53.200	78.480
inainte de anul 1967	16.370	27.290	35.470	43.660	64.390

••• Strict pentru uzul Birourilor Notariale si pentru celelalte cazuri stabilite de lege •••



## ANEXA 26.6.2 - ZONA 43-B3

confort I

# APARTAMENTE IN BLOCURI DE LOCUINTE

STUDIU DE PIATA PENTRU ANUL 2017  
PRIVIND VALORILE MINIME IMOBILIARE IN MUNICIPIUL BUCURESTI

- VALORI IN EUR -

	1 CAMERA	2 CAMERE	3 CAMERE	4 CAMERE	5 CAMERE
<b>Apartment situat la PARTER</b>					
<i>construit in perioada:</i>					
2011 ÷ prezent	26.100	43.490	56.540	69.590	102.650
1990 ÷ 2010	24.270	40.450	52.580	64.720	95.470
1978 ÷ 1989	22.070	36.780	47.830	58.860	86.820
1967 ÷ 1977	20.250	33.760	43.890	54.010	79.670
inainte de anul 1967	16.620	27.700	36.010	44.320	65.370
<b>Apartment situat la ETAJ INTERMEDIAR (etajele 1 ÷ 4)</b>					
<i>construit in perioada:</i>					
2011 ÷ prezent	28.250	47.090	61.210	75.340	111.110
1990 ÷ 2010	26.270	43.780	56.920	70.050	103.330
1978 ÷ 1989	23.890	39.820	51.770	63.720	93.980
1967 ÷ 1977	21.930	36.540	47.510	58.470	86.240
inainte de anul 1967	17.990	29.980	38.970	47.970	70.760
<b>Apartment situat la ETAJ SUPERIOR (et. 5 ÷ penultimul et.)</b>					
<i>construit in perioada:</i>					
2011 ÷ prezent	26.910	44.840	58.290	71.740	105.820
1990 ÷ 2010	25.020	41.700	54.210	66.720	98.410
1978 ÷ 1989	22.750	37.930	49.310	60.680	89.510
1967 ÷ 1977	20.880	34.800	45.250	55.690	82.130
inainte de anul 1967	17.140	28.550	37.120	45.690	67.400
<b>Apartment situat la ULTIMUL ETAJ</b>					
<i>construit in perioada:</i>					
2011 ÷ prezent	24.480	40.800	53.050	65.290	96.300
1990 ÷ 2010	22.770	37.950	49.330	60.720	89.560
1978 ÷ 1989	20.700	34.510	44.860	55.210	81.450
1967 ÷ 1977	19.000	31.670	41.170	50.670	74.740
inainte de anul 1967	15.590	25.990	33.780	41.580	61.330

••• Strict pentru uzul Birourilor Notariale si pentru celelalte cazuri stabilite de lege •••



## ANEXA 26.6.3 - ZONA 43-B3

confort II

# APARTAMENTE IN BLOCURI DE LOCUINTE

STUDIU DE PIATA PENTRU ANUL 2017  
PRIVIND VALORILE MINIME IMOBILIARE IN MUNICIPIUL BUCURESTI

- VALORI IN EUR -

	1 CAMERA	2 CAMERE	3 CAMERE	4 CAMERE	5 CAMERE
<b>Apartment situat la PARTER</b>					
<i>construit in perioada:</i>					
2011 ÷ prezent	18.010	28.190	37.580	46.980	--
1990 ÷ 2010	16.750	26.210	34.950	43.680	--
1978 ÷ 1989	15.230	23.840	31.790	39.730	--
1967 ÷ 1977	13.980	21.880	29.170	36.460	--
inainte de anul 1967	11.470	17.950	23.930	29.920	--
<b>Apartment situat la ETAJ INTERMEDIAR (etajele 1 ÷ 4)</b>					
<i>construit in perioada:</i>					
2011 ÷ prezent	19.490	30.510	40.680	50.850	--
1990 ÷ 2010	18.130	28.370	37.830	47.290	--
1978 ÷ 1989	16.480	25.810	34.400	43.000	--
1967 ÷ 1977	15.130	23.680	31.580	39.470	--
inainte de anul 1967	12.410	19.430	25.910	32.380	--
<b>Apartment situat la ETAJ SUPERIOR (et. 5 ÷ penultimul et.)</b>					
<i>construit in perioada:</i>					
2011 ÷ prezent	18.560	29.060	38.740	48.430	--
1990 ÷ 2010	17.260	27.020	36.030	45.040	--
1978 ÷ 1989	15.700	24.570	32.760	40.960	--
1967 ÷ 1977	14.410	22.550	30.070	37.590	--
inainte de anul 1967	11.820	18.500	24.670	30.840	--
<b>Apartment situat la ULTIMUL ETAJ</b>					
<i>construit in perioada:</i>					
2011 ÷ prezent	16.900	26.440	35.260	44.070	--
1990 ÷ 2010	15.710	24.590	32.780	40.990	--
1978 ÷ 1989	14.290	22.360	29.820	37.280	--
1967 ÷ 1977	13.120	20.520	27.370	34.200	--
inainte de anul 1967	10.750	16.830	22.450	28.060	--

••• Strict pentru uzul Birourilor Notariale si pentru celelalte cazuri stabilite de lege •••



## ANEXA 26.6.4 - ZONA 43-B3

confort III

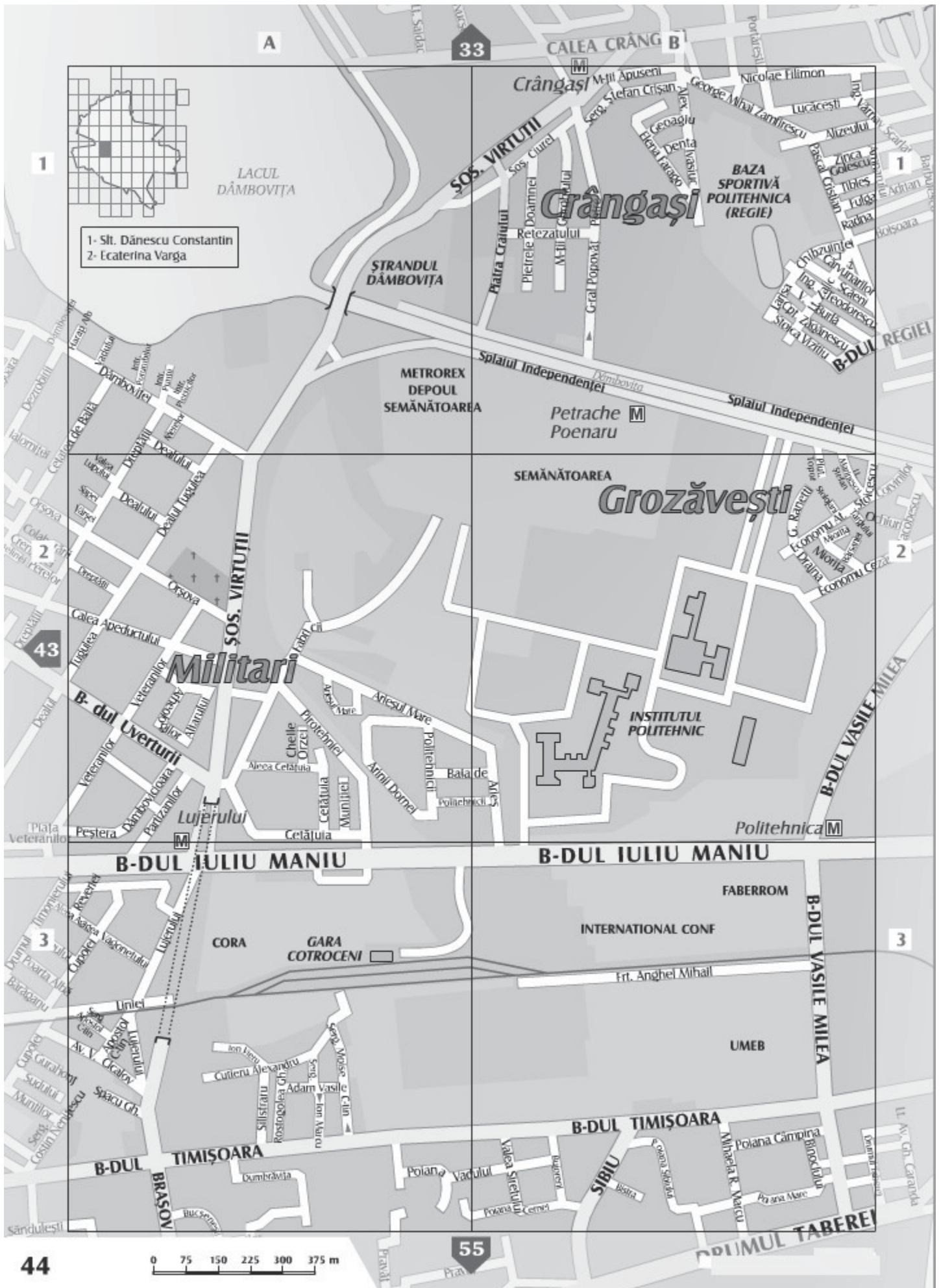
# APARTAMENTE IN BLOCURI DE LOCUINTE

STUDIU DE PIATA PENTRU ANUL 2017  
PRIVIND VALORILE MINIME IMOBILIARE IN MUNICIPIUL BUCURESTI

- VALORI IN EUR -

	1 CAMERA	2 CAMERE	3 CAMERE	4 CAMERE	5 CAMERE
<b>Apartment situat la PARTER</b>					
<i>construit in perioada:</i>					
2011 ÷ prezent	15.300	23.960	29.950	39.930	--
1990 ÷ 2010	14.230	22.280	27.850	37.140	--
1978 ÷ 1989	12.940	20.260	25.330	33.770	--
1967 ÷ 1977	11.880	18.590	23.250	30.990	--
inainte de anul 1967	9.750	15.260	19.070	25.430	--
<b>Apartment situat la ETAJ INTERMEDIAR (etajele 1 ÷ 4)</b>					
<i>construit in perioada:</i>					
2011 ÷ prezent	16.560	25.940	32.420	43.220	--
1990 ÷ 2010	15.410	24.120	30.150	40.200	--
1978 ÷ 1989	14.010	21.930	27.420	36.550	--
1967 ÷ 1977	12.860	20.130	25.160	33.550	--
inainte de anul 1967	10.550	16.510	20.640	27.530	--
<b>Apartment situat la ETAJ SUPERIOR (et. 5 ÷ penultimul et.)</b>					
<i>construit in perioada:</i>					
2011 ÷ prezent	15.780	24.690	30.880	41.170	--
1990 ÷ 2010	14.680	22.970	28.710	38.280	--
1978 ÷ 1989	13.350	20.890	26.110	34.810	--
1967 ÷ 1977	12.250	19.170	23.960	31.950	--
inainte de anul 1967	10.050	15.730	19.660	26.210	--
<b>Apartment situat la ULTIMUL ETAJ</b>					
<i>construit in perioada:</i>					
2011 ÷ prezent	14.360	22.470	28.100	37.460	--
1990 ÷ 2010	13.350	20.900	26.130	34.830	--
1978 ÷ 1989	12.140	19.000	23.760	31.680	--
1967 ÷ 1977	11.150	17.450	21.810	29.070	--
inainte de anul 1967	9.150	14.310	17.890	23.860	--

••• Strict pentru uzul Birourilor Notariale si pentru celelalte cazuri stabilite de lege •••

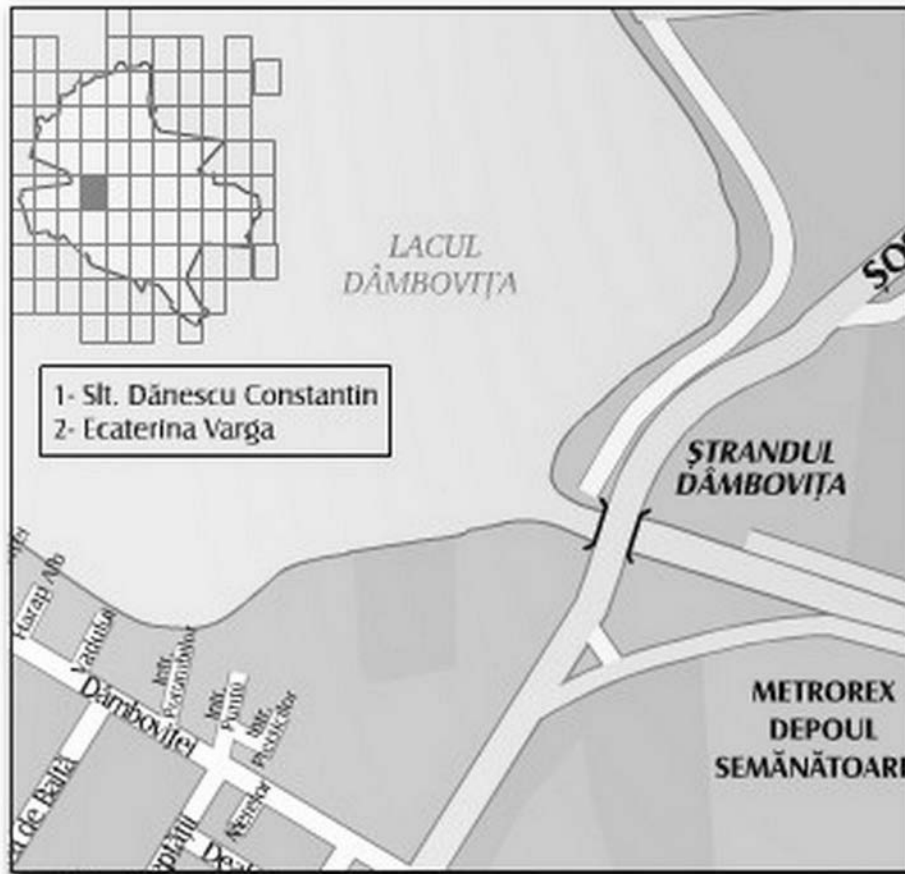


- 1- Slt. Dănescu Constantin
- 2- Ecaterina Varga

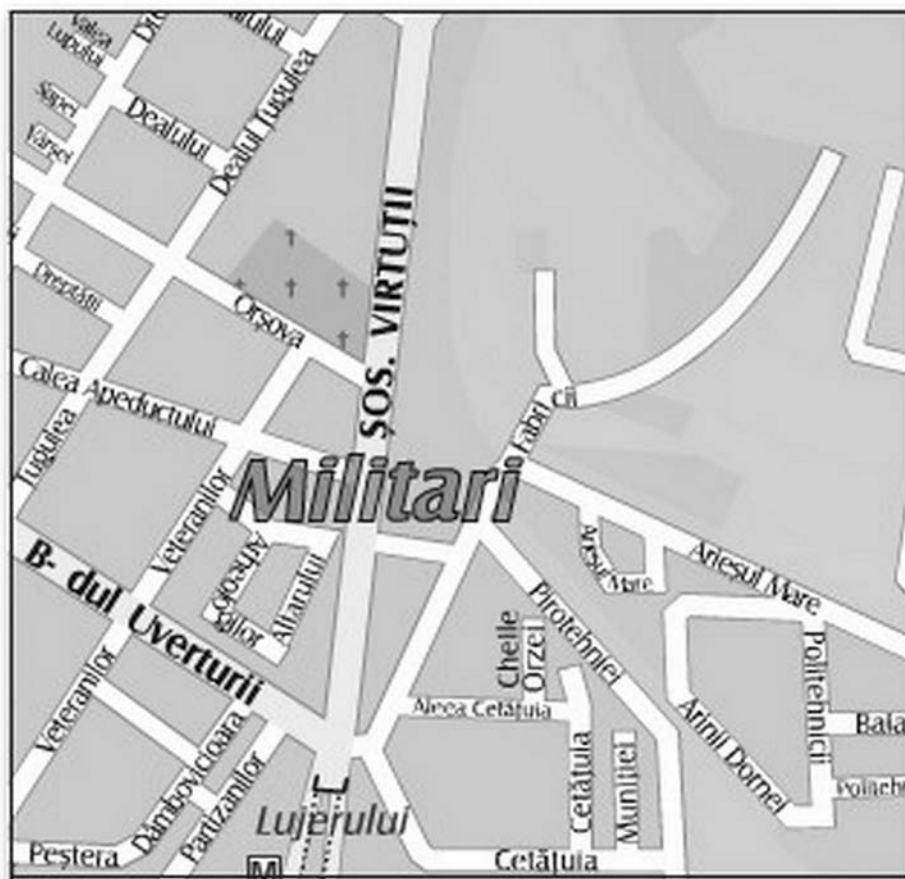




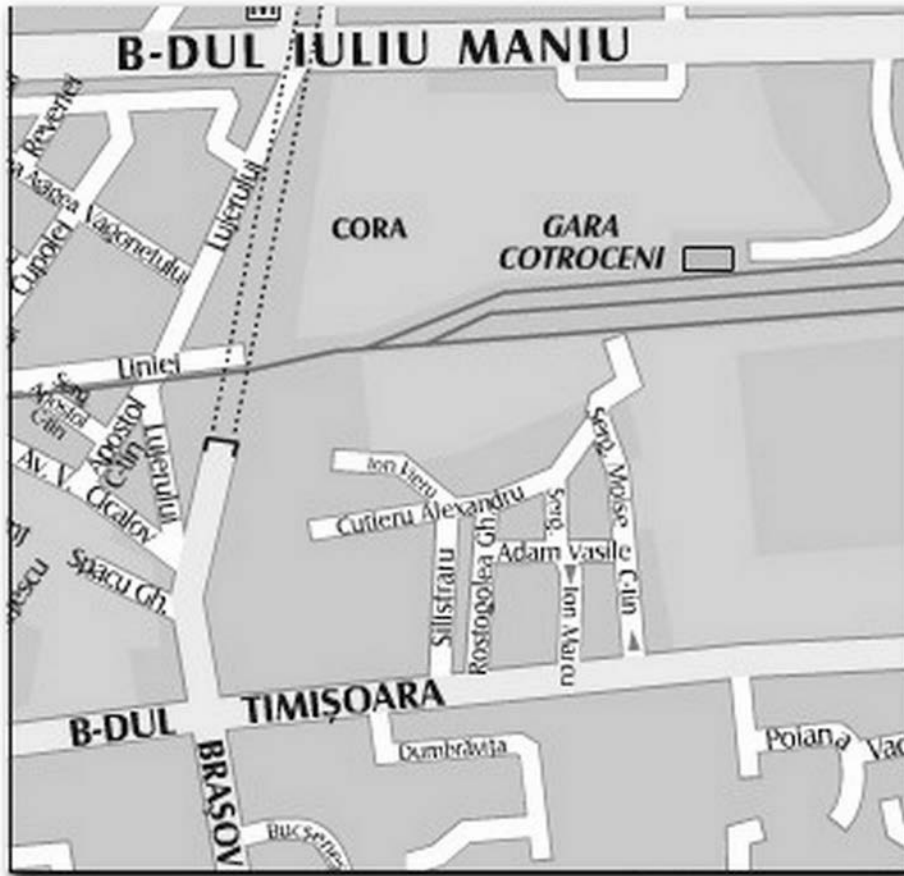
## ZONA 44 — A1



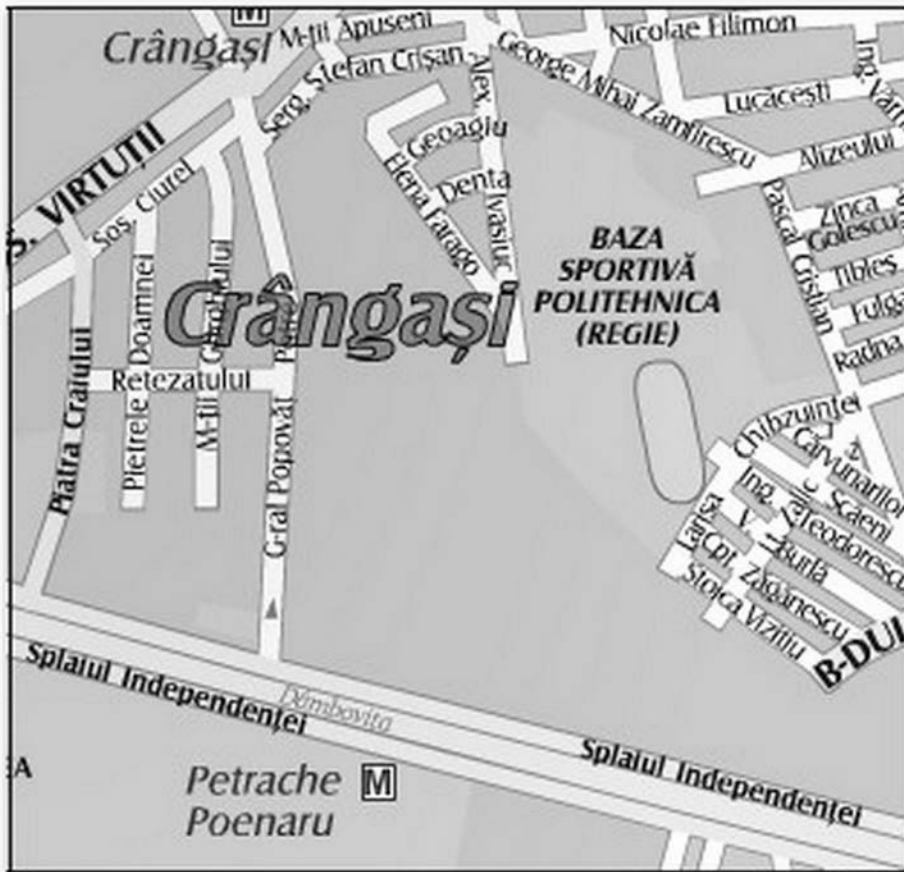
## ZONA 44 — A2



ZONA 44 — A3



ZONA 44 — B1



ZONA 44 — B2



ZONA 44 — B3





## ANEXA 27.1.1 - ZONA 44-A1

confort I sport

# APARTAMENTE IN BLOCURI DE LOCUINTE

STUDIU DE PIATA PENTRU ANUL 2017  
PRIVIND VALORILE MINIME IMOBILIARE IN MUNICIPIUL BUCURESTI

- VALORI IN EUR -

	1 CAMERA	2 CAMERE	3 CAMERE	4 CAMERE	5 CAMERE
<b>Apartment situat la PARTER</b>					
<i>construit in perioada:</i>					
2011 ÷ prezent	26.750	44.580	57.960	71.340	105.220
1990 ÷ 2010	24.880	41.460	53.900	66.350	97.860
1978 ÷ 1989	22.620	37.710	49.020	60.340	88.990
1967 ÷ 1977	20.760	34.600	44.980	55.370	81.670
inainte de anul 1967	17.030	28.390	36.910	45.430	67.010
<b>Apartment situat la ETAJ INTERMEDIAR (etajele 1 ÷ 4)</b>					
<i>construit in perioada:</i>					
2011 ÷ prezent	28.960	48.270	62.740	77.220	113.900
1990 ÷ 2010	26.930	44.880	58.350	71.820	105.930
1978 ÷ 1989	24.490	40.820	53.060	65.310	96.340
1967 ÷ 1977	22.470	37.460	48.690	59.940	88.400
inainte de anul 1967	18.440	30.730	39.960	49.170	72.540
<b>Apartment situat la ETAJ SUPERIOR (et. 5 ÷ penultimul et.)</b>					
<i>construit in perioada:</i>					
2011 ÷ prezent	27.580	45.970	59.750	73.550	108.470
1990 ÷ 2010	25.640	42.740	55.570	68.400	100.890
1978 ÷ 1989	23.330	38.870	50.540	62.200	91.750
1967 ÷ 1977	21.410	35.680	46.380	57.080	84.200
inainte de anul 1967	17.570	29.280	38.050	46.830	69.080
<b>Apartment situat la ULTIMUL ETAJ</b>					
<i>construit in perioada:</i>					
2011 ÷ prezent	25.100	41.820	54.380	66.920	98.720
1990 ÷ 2010	23.340	38.910	50.570	62.240	91.810
1978 ÷ 1989	21.230	35.380	45.990	56.600	83.500
1967 ÷ 1977	19.480	32.460	42.200	51.950	76.620
inainte de anul 1967	15.980	26.640	34.630	42.620	62.860

••• Strict pentru uzul Birourilor Notariale si pentru celelalte cazuri stabilite de lege •••



## ANEXA 27.1.2 - ZONA 44-A1

confort I

# APARTAMENTE IN BLOCURI DE LOCUINTE

STUDIU DE PIATA PENTRU ANUL 2017  
PRIVIND VALORILE MINIME IMOBILIARE IN MUNICIPIUL BUCURESTI

- VALORI IN EUR -

	1 CAMERA	2 CAMERE	3 CAMERE	4 CAMERE	5 CAMERE
<b>Apartment situat la PARTER</b>					
<i>construit in perioada:</i>					
2011 ÷ prezent	25.480	42.460	55.210	67.940	100.210
1990 ÷ 2010	23.690	39.490	51.340	63.190	93.200
1978 ÷ 1989	21.550	35.920	46.690	57.470	84.760
1967 ÷ 1977	19.780	32.950	42.840	52.730	77.780
inainte de anul 1967	16.220	27.040	35.150	43.270	63.820
<b>Apartment situat la ETAJ INTERMEDIAR (etajele 1 ÷ 4)</b>					
<i>construit in perioada:</i>					
2011 ÷ prezent	27.580	45.970	59.750	73.550	108.470
1990 ÷ 2010	25.640	42.740	55.570	68.400	100.890
1978 ÷ 1989	23.330	38.870	50.540	62.200	91.750
1967 ÷ 1977	21.410	35.680	46.380	57.080	84.200
inainte de anul 1967	17.570	29.280	38.050	46.830	69.080
<b>Apartment situat la ETAJ SUPERIOR (et. 5 ÷ penultimul et.)</b>					
<i>construit in perioada:</i>					
2011 ÷ prezent	26.270	43.770	56.910	70.040	103.310
1990 ÷ 2010	24.430	40.710	52.920	65.130	96.080
1978 ÷ 1989	22.210	37.020	48.130	59.240	87.380
1967 ÷ 1977	20.380	33.980	44.170	54.360	80.190
inainte de anul 1967	16.720	27.880	36.240	44.600	65.800
<b>Apartment situat la ULTIMUL ETAJ</b>					
<i>construit in perioada:</i>					
2011 ÷ prezent	23.910	39.830	51.780	63.740	94.010
1990 ÷ 2010	22.230	37.050	48.170	59.280	87.440
1978 ÷ 1989	20.220	33.700	43.800	53.910	79.520
1967 ÷ 1977	18.550	30.910	40.190	49.470	72.970
inainte de anul 1967	15.230	25.370	32.980	40.590	59.870

••• Strict pentru uzul Birourilor Notariale si pentru celelalte cazuri stabilite de lege •••



## ANEXA 27.1.3 - ZONA 44-A1

confort II

# APARTAMENTE IN BLOCURI DE LOCUINTE

STUDIU DE PIATA PENTRU ANUL 2017  
PRIVIND VALORILE MINIME IMOBILIARE IN MUNICIPIUL BUCURESTI

- VALORI IN EUR -

	1 CAMERA	2 CAMERE	3 CAMERE	4 CAMERE	5 CAMERE
<b>Apartment situat la PARTER</b>					
<i>construit in perioada:</i>					
2011 ÷ prezent	17.580	27.510	36.680	45.860	--
1990 ÷ 2010	16.350	25.590	34.120	42.650	--
1978 ÷ 1989	14.860	23.280	31.030	38.790	--
1967 ÷ 1977	13.650	21.360	28.470	35.600	--
inainte de anul 1967	11.200	17.530	23.370	29.210	--
<b>Apartment situat la ETAJ INTERMEDIAR (etajele 1 ÷ 4)</b>					
<i>construit in perioada:</i>					
2011 ÷ prezent	19.030	29.780	39.710	49.640	--
1990 ÷ 2010	17.700	27.700	36.940	46.170	--
1978 ÷ 1989	16.100	25.200	33.590	41.990	--
1967 ÷ 1977	14.770	23.120	30.820	38.530	--
inainte de anul 1967	12.120	18.960	25.300	31.620	--
<b>Apartment situat la ETAJ SUPERIOR (et. 5 ÷ penultimul et.)</b>					
<i>construit in perioada:</i>					
2011 ÷ prezent	18.120	28.370	37.820	47.280	--
1990 ÷ 2010	16.860	26.380	35.180	43.970	--
1978 ÷ 1989	15.330	23.990	31.990	39.990	--
1967 ÷ 1977	14.070	22.020	29.360	36.690	--
inainte de anul 1967	11.540	18.070	24.090	30.110	--
<b>Apartment situat la ULTIMUL ETAJ</b>					
<i>construit in perioada:</i>					
2011 ÷ prezent	16.490	25.820	34.420	43.030	--
1990 ÷ 2010	15.340	24.010	32.010	40.020	--
1978 ÷ 1989	13.950	21.830	29.110	36.390	--
1967 ÷ 1977	12.800	20.040	26.710	33.400	--
inainte de anul 1967	10.500	16.440	21.920	27.400	--

••• Strict pentru uzul Birourilor Notariale si pentru celelalte cazuri stabilite de lege •••



## ANEXA 27.1.4 - ZONA 44-A1

confort III

# APARTAMENTE IN BLOCURI DE LOCUINTE

STUDIU DE PIATA PENTRU ANUL 2017  
PRIVIND VALORILE MINIME IMOBILIARE IN MUNICIPIUL BUCURESTI

- VALORI IN EUR -

	1 CAMERA	2 CAMERE	3 CAMERE	4 CAMERE	5 CAMERE
<b>Apartment situat la PARTER</b>					
<i>construit in perioada:</i>					
2011 ÷ prezent	14.940	23.390	29.240	38.990	--
1990 ÷ 2010	13.900	21.760	27.190	36.250	--
1978 ÷ 1989	12.640	19.780	24.720	32.970	--
1967 ÷ 1977	11.600	18.150	22.690	30.250	--
inainte de anul 1967	9.520	14.890	18.620	24.820	--
<b>Apartment situat la ETAJ INTERMEDIAR (etajele 1 ÷ 4)</b>					
<i>construit in perioada:</i>					
2011 ÷ prezent	16.180	25.320	31.640	42.200	--
1990 ÷ 2010	15.040	23.540	29.430	39.240	--
1978 ÷ 1989	13.680	21.420	26.760	35.690	--
1967 ÷ 1977	12.550	19.650	24.560	32.750	--
inainte de anul 1967	10.300	16.120	20.150	26.870	--
<b>Apartment situat la ETAJ SUPERIOR (et. 5 ÷ penultimul et.)</b>					
<i>construit in perioada:</i>					
2011 ÷ prezent	15.400	24.110	30.140	40.190	--
1990 ÷ 2010	14.320	22.420	28.030	37.370	--
1978 ÷ 1989	13.020	20.390	25.500	33.990	--
1967 ÷ 1977	11.960	18.710	23.400	31.200	--
inainte de anul 1967	9.810	15.360	19.200	25.590	--
<b>Apartment situat la ULTIMUL ETAJ</b>					
<i>construit in perioada:</i>					
2011 ÷ prezent	14.020	21.940	27.430	36.570	--
1990 ÷ 2010	13.040	20.400	25.510	34.010	--
1978 ÷ 1989	11.860	18.560	23.200	30.930	--
1967 ÷ 1977	10.880	17.030	21.290	28.380	--
inainte de anul 1967	8.920	13.970	17.470	23.290	--

••• Strict pentru uzul Birourilor Notariale si pentru celelalte cazuri stabilite de lege •••



## ANEXA 27.2.1 - ZONA 44-A2

confort I sport

# APARTAMENTE IN BLOCURI DE LOCUINTE

STUDIU DE PIATA PENTRU ANUL 2017  
PRIVIND VALORILE MINIME IMOBILIARE IN MUNICIPIUL BUCURESTI

- VALORI IN EUR -

	1 CAMERA	2 CAMERE	3 CAMERE	4 CAMERE	5 CAMERE
<b>Apartment situat la PARTER</b>					
<i>construit in perioada:</i>					
2011 ÷ prezent	28.470	47.460	61.690	75.930	112.000
1990 ÷ 2010	26.490	44.140	57.380	70.620	104.160
1978 ÷ 1989	23.960	39.950	51.930	63.910	94.270
1967 ÷ 1977	22.000	36.660	47.650	58.660	86.510
inainte de anul 1967	18.050	30.070	39.100	48.120	70.980
<b>Apartment situat la ETAJ INTERMEDIAR (etajele 1 ÷ 4)</b>					
<i>construit in perioada:</i>					
2011 ÷ prezent	30.820	51.370	66.790	82.190	121.250
1990 ÷ 2010	28.670	47.780	62.120	76.440	112.760
1978 ÷ 1989	25.940	43.240	56.210	69.180	102.050
1967 ÷ 1977	23.810	39.680	51.580	63.490	93.640
inainte de anul 1967	19.540	32.560	42.330	52.090	76.840
<b>Apartment situat la ETAJ SUPERIOR (et. 5 ÷ penultimul et.)</b>					
<i>construit in perioada:</i>					
2011 ÷ prezent	29.360	48.920	63.600	78.280	115.470
1990 ÷ 2010	27.310	45.500	59.150	72.810	107.390
1978 ÷ 1989	24.710	41.180	53.540	65.890	97.200
1967 ÷ 1977	22.680	37.790	49.130	60.460	89.190
inainte de anul 1967	18.600	31.010	40.310	49.610	73.180
<b>Apartment situat la ULTIMUL ETAJ</b>					
<i>construit in perioada:</i>					
2011 ÷ prezent	26.710	44.530	57.880	71.240	105.070
1990 ÷ 2010	24.850	41.410	53.830	66.260	97.720
1978 ÷ 1989	22.480	37.470	48.720	59.970	88.450
1967 ÷ 1977	20.630	34.390	44.710	55.020	81.160
inainte de anul 1967	16.930	28.220	36.680	45.150	66.590

••• Strict pentru uzul Birourilor Notariale si pentru celelalte cazuri stabilite de lege •••





## ANEXA 27.2.2 - ZONA 44-A2

confort I

# APARTAMENTE IN BLOCURI DE LOCUINTE

STUDIU DE PIATA PENTRU ANUL 2017  
PRIVIND VALORILE MINIME IMOBILIARE IN MUNICIPIUL BUCURESTI

- VALORI IN EUR -

	1 CAMERA	2 CAMERE	3 CAMERE	4 CAMERE	5 CAMERE
<b>Apartment situat la PARTER</b>					
<i>construit in perioada:</i>					
2011 ÷ prezent	27.120	45.200	58.760	72.320	106.670
1990 ÷ 2010	25.230	42.040	54.640	67.260	99.200
1978 ÷ 1989	22.830	38.040	49.460	60.870	89.790
1967 ÷ 1977	20.950	34.920	45.380	55.860	82.390
inainte de anul 1967	17.180	28.640	37.240	45.840	67.600
<b>Apartment situat la ETAJ INTERMEDIAR (etajele 1 ÷ 4)</b>					
<i>construit in perioada:</i>					
2011 ÷ prezent	29.360	48.920	63.600	78.280	115.470
1990 ÷ 2010	27.310	45.500	59.150	72.810	107.390
1978 ÷ 1989	24.710	41.180	53.540	65.890	97.200
1967 ÷ 1977	22.680	37.790	49.130	60.460	89.190
inainte de anul 1967	18.600	31.010	40.310	49.610	73.180
<b>Apartment situat la ETAJ SUPERIOR (et. 5 ÷ penultimul et.)</b>					
<i>construit in perioada:</i>					
2011 ÷ prezent	27.960	46.600	60.580	74.560	109.970
1990 ÷ 2010	26.000	43.340	56.330	69.340	102.270
1978 ÷ 1989	23.540	39.220	50.980	62.760	92.570
1967 ÷ 1977	21.600	35.990	46.790	57.590	84.950
inainte de anul 1967	17.720	29.540	38.390	47.250	69.690
<b>Apartment situat la ULTIMUL ETAJ</b>					
<i>construit in perioada:</i>					
2011 ÷ prezent	25.440	42.400	55.120	67.840	100.070
1990 ÷ 2010	23.660	39.430	51.270	63.100	93.070
1978 ÷ 1989	21.420	35.690	46.400	57.100	84.230
1967 ÷ 1977	19.650	32.750	42.580	52.400	77.290
inainte de anul 1967	16.130	26.880	34.940	43.000	63.420

••• Strict pentru uzul Birourilor Notariale si pentru celelalte cazuri stabilite de lege •••



## ANEXA 27.2.3 - ZONA 44-A2

confort II

# APARTAMENTE IN BLOCURI DE LOCUINTE

STUDIU DE PIATA PENTRU ANUL 2017  
PRIVIND VALORILE MINIME IMOBILIARE IN MUNICIPIUL BUCURESTI

- VALORI IN EUR -

	1 CAMERA	2 CAMERE	3 CAMERE	4 CAMERE	5 CAMERE
<b>Apartment situat la PARTER</b>					
<i>construit in perioada:</i>					
2011 ÷ prezent	18.720	29.290	39.050	48.820	--
1990 ÷ 2010	17.400	27.230	36.320	45.400	--
1978 ÷ 1989	15.750	24.650	32.880	41.090	--
1967 ÷ 1977	14.450	22.620	30.170	37.710	--
inainte de anul 1967	11.860	18.560	24.750	30.940	--
<b>Apartment situat la ETAJ INTERMEDIAR (etajele 1 ÷ 4)</b>					
<i>construit in perioada:</i>					
2011 ÷ prezent	20.250	31.700	42.270	52.840	--
1990 ÷ 2010	18.840	29.490	39.320	49.140	--
1978 ÷ 1989	17.050	26.680	35.590	44.480	--
1967 ÷ 1977	15.640	24.490	32.650	40.810	--
inainte de anul 1967	12.840	20.100	26.800	33.480	--
<b>Apartment situat la ETAJ SUPERIOR (et. 5 ÷ penultimul et.)</b>					
<i>construit in perioada:</i>					
2011 ÷ prezent	19.290	30.200	40.260	50.330	--
1990 ÷ 2010	17.940	28.090	37.440	46.800	--
1978 ÷ 1989	16.240	25.420	33.890	42.360	--
1967 ÷ 1977	14.900	23.320	31.100	38.870	--
inainte de anul 1967	12.230	19.130	25.520	31.890	--
<b>Apartment situat la ULTIMUL ETAJ</b>					
<i>construit in perioada:</i>					
2011 ÷ prezent	17.560	27.480	36.630	45.800	--
1990 ÷ 2010	16.330	25.550	34.070	42.590	--
1978 ÷ 1989	14.780	23.130	30.840	38.550	--
1967 ÷ 1977	13.560	21.220	28.300	35.370	--
inainte de anul 1967	11.120	17.420	23.220	29.020	--

••• Strict pentru uzul Birourilor Notariale si pentru celelalte cazuri stabilite de lege •••



## ANEXA 27.2.4 - ZONA 44-A2

confort III

# APARTAMENTE IN BLOCURI DE LOCUINTE

STUDIU DE PIATA PENTRU ANUL 2017  
PRIVIND VALORILE MINIME IMOBILIARE IN MUNICIPIUL BUCURESTI

- VALORI IN EUR -

	1 CAMERA	2 CAMERE	3 CAMERE	4 CAMERE	5 CAMERE
<b>Apartment situat la PARTER</b>					
<i>construit in perioada:</i>					
2011 ÷ prezent	15.910	24.900	31.120	41.490	--
1990 ÷ 2010	14.790	23.150	28.950	38.590	--
1978 ÷ 1989	13.390	20.960	26.200	34.930	--
1967 ÷ 1977	12.280	19.230	24.040	32.050	--
inainte de anul 1967	10.080	15.770	19.720	26.300	--
<b>Apartment situat la ETAJ INTERMEDIAR (etajele 1 ÷ 4)</b>					
<i>construit in perioada:</i>					
2011 ÷ prezent	17.220	26.950	33.690	44.920	--
1990 ÷ 2010	16.010	25.060	31.320	41.770	--
1978 ÷ 1989	14.490	22.690	28.360	37.810	--
1967 ÷ 1977	13.300	20.820	26.010	34.690	--
inainte de anul 1967	10.910	17.080	21.350	28.460	--
<b>Apartment situat la ETAJ SUPERIOR (et. 5 ÷ penultimul et.)</b>					
<i>construit in perioada:</i>					
2011 ÷ prezent	16.400	25.670	32.080	42.770	--
1990 ÷ 2010	15.250	23.870	29.840	39.780	--
1978 ÷ 1989	13.800	21.600	27.010	36.000	--
1967 ÷ 1977	12.670	19.820	24.780	33.040	--
inainte de anul 1967	10.390	16.270	20.330	27.110	--
<b>Apartment situat la ULTIMUL ETAJ</b>					
<i>construit in perioada:</i>					
2011 ÷ prezent	14.920	23.360	29.190	38.930	--
1990 ÷ 2010	13.880	21.720	27.150	36.200	--
1978 ÷ 1989	12.560	19.660	24.570	32.760	--
1967 ÷ 1977	11.530	18.040	22.550	30.060	--
inainte de anul 1967	9.460	14.800	18.500	24.670	--

••• Strict pentru uzul Birourilor Notariale si pentru celelalte cazuri stabilite de lege •••



## ANEXA 27.3.1 - ZONA 44-A3

confort I sport

# APARTAMENTE IN BLOCURI DE LOCUINTE

STUDIU DE PIATA PENTRU ANUL 2017  
PRIVIND VALORILE MINIME IMOBILIARE IN MUNICIPIUL BUCURESTI

- VALORI IN EUR -

	1 CAMERA	2 CAMERE	3 CAMERE	4 CAMERE	5 CAMERE
<b>Apartment situat la PARTER</b>					
<i>construit in perioada:</i>					
2011 ÷ prezent	29.000	48.330	62.820	77.330	114.050
1990 ÷ 2010	26.970	44.950	58.430	71.910	106.070
1978 ÷ 1989	24.410	40.680	52.880	65.080	96.000
1967 ÷ 1977	22.400	37.330	48.530	59.720	88.090
inainte de anul 1967	18.370	30.620	39.820	49.000	72.280
<b>Apartment situat la ETAJ INTERMEDIAR (etajele 1 ÷ 4)</b>					
<i>construit in perioada:</i>					
2011 ÷ prezent	31.390	52.320	68.010	83.700	123.460
1990 ÷ 2010	29.190	48.650	63.240	77.840	114.810
1978 ÷ 1989	26.420	44.030	57.250	70.450	103.920
1967 ÷ 1977	24.250	40.410	52.530	64.650	95.360
inainte de anul 1967	19.890	33.150	43.100	53.040	78.250
<b>Apartment situat la ETAJ SUPERIOR (et. 5 ÷ penultimul et.)</b>					
<i>construit in perioada:</i>					
2011 ÷ prezent	29.890	49.830	64.770	79.710	117.580
1990 ÷ 2010	27.800	46.330	60.230	74.140	109.350
1978 ÷ 1989	25.160	41.940	54.520	67.090	98.960
1967 ÷ 1977	23.090	38.480	50.030	61.570	90.810
inainte de anul 1967	18.940	31.580	41.050	50.520	74.510
<b>Apartment situat la ULTIMUL ETAJ</b>					
<i>construit in perioada:</i>					
2011 ÷ prezent	27.200	45.340	58.940	72.540	107.000
1990 ÷ 2010	25.300	42.170	54.820	67.470	99.510
1978 ÷ 1989	22.900	38.160	49.610	61.050	90.060
1967 ÷ 1977	21.010	35.020	45.520	56.030	82.640
inainte de anul 1967	17.230	28.730	37.350	45.970	67.810

••• Strict pentru uzul Birourilor Notariale si pentru celelalte cazuri stabilite de lege •••



## ANEXA 27.3.2 - ZONA 44-A3

confort I

# APARTAMENTE IN BLOCURI DE LOCUINTE

STUDIU DE PIATA PENTRU ANUL 2017  
PRIVIND VALORILE MINIME IMOBILIARE IN MUNICIPIUL BUCURESTI

- VALORI IN EUR -

	1 CAMERA	2 CAMERE	3 CAMERE	4 CAMERE	5 CAMERE
<b>Apartment situat la PARTER</b>					
<i>construit in perioada:</i>					
2011 ÷ prezent	27.610	46.020	59.830	73.640	108.620
1990 ÷ 2010	25.690	42.800	55.650	68.490	101.010
1978 ÷ 1989	23.240	38.740	50.360	61.990	91.420
1967 ÷ 1977	21.330	35.550	46.210	56.880	83.900
inainte de anul 1967	17.500	29.170	37.920	46.670	68.840
<b>Apartment situat la ETAJ INTERMEDIAR (etajele 1 ÷ 4)</b>					
<i>construit in perioada:</i>					
2011 ÷ prezent	29.890	49.830	64.770	79.710	117.580
1990 ÷ 2010	27.800	46.330	60.230	74.140	109.350
1978 ÷ 1989	25.160	41.940	54.520	67.090	98.960
1967 ÷ 1977	23.090	38.480	50.030	61.570	90.810
inainte de anul 1967	18.940	31.580	41.050	50.520	74.510
<b>Apartment situat la ETAJ SUPERIOR (et. 5 ÷ penultimul et.)</b>					
<i>construit in perioada:</i>					
2011 ÷ prezent	28.460	47.450	61.680	75.920	111.980
1990 ÷ 2010	26.480	44.130	57.370	70.600	104.140
1978 ÷ 1989	23.960	39.940	51.920	63.900	94.250
1967 ÷ 1977	21.980	36.650	47.640	58.640	86.490
inainte de anul 1967	18.050	30.070	39.090	48.110	70.970
<b>Apartment situat la ULTIMUL ETAJ</b>					
<i>construit in perioada:</i>					
2011 ÷ prezent	25.910	43.180	56.130	69.090	101.910
1990 ÷ 2010	24.100	40.160	52.200	64.250	94.770
1978 ÷ 1989	21.800	36.350	47.250	58.150	85.770
1967 ÷ 1977	20.010	33.350	43.360	53.360	78.700
inainte de anul 1967	16.420	27.360	35.580	43.790	64.580

••• Strict pentru uzul Birourilor Notariale si pentru celelalte cazuri stabilite de lege •••



## ANEXA 27.3.3 - ZONA 44-A3

confort II

# APARTAMENTE IN BLOCURI DE LOCUINTE

STUDIU DE PIATA PENTRU ANUL 2017  
PRIVIND VALORILE MINIME IMOBILIARE IN MUNICIPIUL BUCURESTI

- VALORI IN EUR -

	1 CAMERA	2 CAMERE	3 CAMERE	4 CAMERE	5 CAMERE
<b>Apartment situat la PARTER</b>					
<i>construit in perioada:</i>					
2011 ÷ prezent	19.050	29.830	39.770	49.700	--
1990 ÷ 2010	17.720	27.740	36.980	46.230	--
1978 ÷ 1989	16.040	25.100	33.470	41.840	--
1967 ÷ 1977	14.720	23.040	30.710	38.400	--
inainte de anul 1967	12.080	18.900	25.200	31.510	--
<b>Apartment situat la ETAJ INTERMEDIAR (etajele 1 ÷ 4)</b>					
<i>construit in perioada:</i>					
2011 ÷ prezent	20.620	32.290	43.050	53.800	--
1990 ÷ 2010	19.180	30.020	40.040	50.040	--
1978 ÷ 1989	17.360	27.170	36.240	45.290	--
1967 ÷ 1977	15.940	24.940	33.250	41.560	--
inainte de anul 1967	13.070	20.460	27.280	34.100	--
<b>Apartment situat la ETAJ SUPERIOR (et. 5 ÷ penultimul et.)</b>					
<i>construit in perioada:</i>					
2011 ÷ prezent	19.640	30.750	41.000	51.240	--
1990 ÷ 2010	18.270	28.600	38.130	47.660	--
1978 ÷ 1989	16.530	25.880	34.510	43.140	--
1967 ÷ 1977	15.170	23.750	31.670	39.590	--
inainte de anul 1967	12.450	19.490	25.980	32.480	--
<b>Apartment situat la ULTIMUL ETAJ</b>					
<i>construit in perioada:</i>					
2011 ÷ prezent	17.880	27.980	37.310	46.640	--
1990 ÷ 2010	16.630	26.020	34.700	43.370	--
1978 ÷ 1989	15.040	23.550	31.400	39.250	--
1967 ÷ 1977	13.800	21.610	28.820	36.020	--
inainte de anul 1967	11.330	17.730	23.640	29.560	--

••• Strict pentru uzul Birourilor Notariale si pentru celelalte cazuri stabilite de lege •••



## ANEXA 27.3.4 - ZONA 44-A3

confort III

# APARTAMENTE IN BLOCURI DE LOCUINTE

STUDIU DE PIATA PENTRU ANUL 2017  
PRIVIND VALORILE MINIME IMOBILIARE IN MUNICIPIUL BUCURESTI

- VALORI IN EUR -

	1 CAMERA	2 CAMERE	3 CAMERE	4 CAMERE	5 CAMERE
<b>Apartment situat la PARTER</b>					
<i>construit in perioada:</i>					
2011 ÷ prezent	16.200	25.350	31.690	42.250	--
1990 ÷ 2010	15.070	23.580	29.470	39.300	--
1978 ÷ 1989	13.630	21.340	26.670	35.570	--
1967 ÷ 1977	12.500	19.580	24.470	32.630	--
inainte de anul 1967	10.260	16.070	20.090	26.780	--
<b>Apartment situat la ETAJ INTERMEDIAR (etajele 1 ÷ 4)</b>					
<i>construit in perioada:</i>					
2011 ÷ prezent	17.530	27.440	34.310	45.740	--
1990 ÷ 2010	16.310	25.520	31.900	42.540	--
1978 ÷ 1989	14.760	23.100	28.880	38.500	--
1967 ÷ 1977	13.540	21.190	26.490	35.320	--
inainte de anul 1967	11.110	17.390	21.740	28.990	--
<b>Apartment situat la ETAJ SUPERIOR (et. 5 ÷ penultimul et.)</b>					
<i>construit in perioada:</i>					
2011 ÷ prezent	16.700	26.140	32.670	43.560	--
1990 ÷ 2010	15.530	24.300	30.380	40.510	--
1978 ÷ 1989	14.060	22.000	27.500	36.660	--
1967 ÷ 1977	12.900	20.190	25.230	33.650	--
inainte de anul 1967	10.590	16.560	20.710	27.610	--
<b>Apartment situat la ULTIMUL ETAJ</b>					
<i>construit in perioada:</i>					
2011 ÷ prezent	15.190	23.780	29.730	39.640	--
1990 ÷ 2010	14.130	22.120	27.640	36.860	--
1978 ÷ 1989	12.790	20.020	25.020	33.360	--
1967 ÷ 1977	11.730	18.370	22.960	30.610	--
inainte de anul 1967	9.630	15.070	18.840	25.120	--

••• Strict pentru uzul Birourilor Notariale si pentru celelalte cazuri stabilite de lege •••



## ANEXA 27.4.1 - ZONA 44-B1

confort I sport

# APARTAMENTE IN BLOCURI DE LOCUINTE

STUDIU DE PIATA PENTRU ANUL 2017  
PRIVIND VALORILE MINIME IMOBILIARE IN MUNICIPIUL BUCURESTI

- VALORI IN EUR -

	1 CAMERA	2 CAMERE	3 CAMERE	4 CAMERE	5 CAMERE
<b>Apartment situat la PARTER</b>					
<i>construit in perioada:</i>					
2011 ÷ prezent	27.010	45.020	58.520	72.020	106.230
1990 ÷ 2010	25.120	41.860	54.420	66.980	98.800
1978 ÷ 1989	22.840	38.070	49.500	60.910	89.860
1967 ÷ 1977	20.960	34.930	45.420	55.900	82.450
inainte de anul 1967	17.200	28.660	37.270	45.870	67.660
<b>Apartment situat la ETAJ INTERMEDIAR (etajele 1 ÷ 4)</b>					
<i>construit in perioada:</i>					
2011 ÷ prezent	29.240	48.730	63.350	77.960	115.000
1990 ÷ 2010	27.190	45.320	58.910	72.510	106.950
1978 ÷ 1989	24.730	41.220	53.580	65.940	97.260
1967 ÷ 1977	22.690	37.820	49.160	60.510	89.250
inainte de anul 1967	18.620	31.030	40.340	49.650	73.230
<b>Apartment situat la ETAJ SUPERIOR (et. 5 ÷ penultimul et.)</b>					
<i>construit in perioada:</i>					
2011 ÷ prezent	27.850	46.410	60.330	74.260	109.520
1990 ÷ 2010	25.900	43.160	56.110	69.050	101.860
1978 ÷ 1989	23.550	39.260	51.020	62.800	92.630
1967 ÷ 1977	21.610	36.020	46.820	57.630	85.000
inainte de anul 1967	17.730	29.560	38.420	47.290	69.750
<b>Apartment situat la ULTIMUL ETAJ</b>					
<i>construit in perioada:</i>					
2011 ÷ prezent	25.340	42.230	54.900	67.570	99.670
1990 ÷ 2010	23.560	39.280	51.060	62.840	92.690
1978 ÷ 1989	21.430	35.720	46.430	57.150	84.300
1967 ÷ 1977	19.670	32.770	42.610	52.440	77.350
inainte de anul 1967	16.140	26.890	34.960	43.030	63.470

••• Strict pentru uzul Birourilor Notariale si pentru celelalte cazuri stabilite de lege •••





## ANEXA 27.4.2 - ZONA 44-B1

confort I

# APARTAMENTE IN BLOCURI DE LOCUINTE

STUDIU DE PIATA PENTRU ANUL 2017  
PRIVIND VALORILE MINIME IMOBILIARE IN MUNICIPIUL BUCURESTI

- VALORI IN EUR -

	1 CAMERA	2 CAMERE	3 CAMERE	4 CAMERE	5 CAMERE
<b>Apartment situat la PARTER</b>					
<i>construit in perioada:</i>					
2011 ÷ prezent	25.720	42.870	55.730	68.600	101.180
1990 ÷ 2010	23.930	39.870	51.830	63.790	94.090
1978 ÷ 1989	21.760	36.260	47.130	58.020	85.580
1967 ÷ 1977	19.970	33.280	43.260	53.230	78.530
inainte de anul 1967	16.380	27.310	35.500	43.690	64.430
<b>Apartment situat la ETAJ INTERMEDIAR (etajele 1 ÷ 4)</b>					
<i>construit in perioada:</i>					
2011 ÷ prezent	27.850	46.410	60.330	74.260	109.520
1990 ÷ 2010	25.900	43.160	56.110	69.050	101.860
1978 ÷ 1989	23.550	39.260	51.020	62.800	92.630
1967 ÷ 1977	21.610	36.020	46.820	57.630	85.000
inainte de anul 1967	17.730	29.560	38.420	47.290	69.750
<b>Apartment situat la ETAJ SUPERIOR (et. 5 ÷ penultimul et.)</b>					
<i>construit in perioada:</i>					
2011 ÷ prezent	26.520	44.200	57.460	70.720	104.300
1990 ÷ 2010	24.660	41.110	53.440	65.770	97.000
1978 ÷ 1989	22.430	37.390	48.600	59.810	88.220
1967 ÷ 1977	20.580	34.300	44.590	54.880	80.950
inainte de anul 1967	16.880	28.150	36.590	45.030	66.430
<b>Apartment situat la ULTIMUL ETAJ</b>					
<i>construit in perioada:</i>					
2011 ÷ prezent	24.130	40.220	52.290	64.350	94.920
1990 ÷ 2010	22.440	37.400	48.620	59.840	88.270
1978 ÷ 1989	20.410	34.020	44.220	54.430	80.280
1967 ÷ 1977	18.730	31.220	40.580	49.950	73.670
inainte de anul 1967	15.370	25.620	33.300	40.980	60.450

••• Strict pentru uzul Birourilor Notariale si pentru celelalte cazuri stabilite de lege •••



## ANEXA 27.4.3 - ZONA 44-B1

confort II

# APARTAMENTE IN BLOCURI DE LOCUINTE

STUDIU DE PIATA PENTRU ANUL 2017  
PRIVIND VALORILE MINIME IMOBILIARE IN MUNICIPIUL BUCURESTI

- VALORI IN EUR -

	1 CAMERA	2 CAMERE	3 CAMERE	4 CAMERE	5 CAMERE
<b>Apartment situat la PARTER</b>					
<i>construit in perioada:</i>					
2011 ÷ prezent	17.750	27.790	37.040	46.300	--
1990 ÷ 2010	16.500	25.840	34.450	43.060	--
1978 ÷ 1989	15.010	23.500	31.330	39.160	--
1967 ÷ 1977	13.780	21.560	28.750	35.940	--
inainte de anul 1967	11.310	17.690	23.590	29.490	--
<b>Apartment situat la ETAJ INTERMEDIAR (etajele 1 ÷ 4)</b>					
<i>construit in perioada:</i>					
2011 ÷ prezent	19.210	30.070	40.100	50.120	--
1990 ÷ 2010	17.870	27.970	37.290	46.610	--
1978 ÷ 1989	16.250	25.440	33.910	42.390	--
1967 ÷ 1977	14.910	23.340	31.120	38.900	--
inainte de anul 1967	12.230	19.160	25.540	31.920	--
<b>Apartment situat la ETAJ SUPERIOR (et. 5 ÷ penultimul et.)</b>					
<i>construit in perioada:</i>					
2011 ÷ prezent	18.300	28.640	38.190	47.730	--
1990 ÷ 2010	17.020	26.630	35.510	44.390	--
1978 ÷ 1989	15.480	24.220	32.300	40.370	--
1967 ÷ 1977	14.200	22.230	29.640	37.040	--
inainte de anul 1967	11.650	18.240	24.320	30.400	--
<b>Apartment situat la ULTIMUL ETAJ</b>					
<i>construit in perioada:</i>					
2011 ÷ prezent	16.650	26.060	34.750	43.440	--
1990 ÷ 2010	15.480	24.240	32.320	40.400	--
1978 ÷ 1989	14.080	22.040	29.400	36.740	--
1967 ÷ 1977	12.920	20.230	26.970	33.720	--
inainte de anul 1967	10.600	16.590	22.130	27.660	--

••• Strict pentru uzul Birourilor Notariale si pentru celelalte cazuri stabilite de lege •••



## ANEXA 27.4.4 - ZONA 44-B1

confort III

# APARTAMENTE IN BLOCURI DE LOCUINTE

STUDIU DE PIATA PENTRU ANUL 2017  
PRIVIND VALORILE MINIME IMOBILIARE IN MUNICIPIUL BUCURESTI

- VALORI IN EUR -

	1 CAMERA	2 CAMERE	3 CAMERE	4 CAMERE	5 CAMERE
<b>Apartment situat la PARTER</b>					
<i>construit in perioada:</i>					
2011 ÷ prezent	15.090	23.610	29.520	39.360	--
1990 ÷ 2010	14.030	21.960	27.450	36.600	--
1978 ÷ 1989	12.760	19.970	24.960	33.290	--
1967 ÷ 1977	11.710	18.330	22.910	30.540	--
inainte de anul 1967	9.610	15.030	18.790	25.060	--
<b>Apartment situat la ETAJ INTERMEDIAR (etajele 1 ÷ 4)</b>					
<i>construit in perioada:</i>					
2011 ÷ prezent	16.330	25.560	31.960	42.600	--
1990 ÷ 2010	15.190	23.780	29.710	39.620	--
1978 ÷ 1989	13.810	21.620	27.020	36.030	--
1967 ÷ 1977	12.670	19.840	24.800	33.060	--
inainte de anul 1967	10.400	16.280	20.350	27.140	--
<b>Apartment situat la ETAJ SUPERIOR (et. 5 ÷ penultimul et.)</b>					
<i>construit in perioada:</i>					
2011 ÷ prezent	15.550	24.340	30.430	40.570	--
1990 ÷ 2010	14.460	22.640	28.300	37.730	--
1978 ÷ 1989	13.160	20.590	25.740	34.320	--
1967 ÷ 1977	12.070	18.890	23.620	31.490	--
inainte de anul 1967	9.910	15.510	19.380	25.840	--
<b>Apartment situat la ULTIMUL ETAJ</b>					
<i>construit in perioada:</i>					
2011 ÷ prezent	14.150	22.150	27.690	36.930	--
1990 ÷ 2010	13.160	20.600	25.760	34.340	--
1978 ÷ 1989	11.970	18.730	23.420	31.230	--
1967 ÷ 1977	10.980	17.200	21.500	28.650	--
inainte de anul 1967	9.010	14.110	17.640	23.520	--

••• Strict pentru uzul Birourilor Notariale si pentru celelalte cazuri stabilite de lege •••



## ANEXA 27.5.1 - ZONA 44-B2

confort I sport

# APARTAMENTE IN BLOCURI DE LOCUINTE

STUDIU DE PIATA PENTRU ANUL 2017  
PRIVIND VALORILE MINIME IMOBILIARE IN MUNICIPIUL BUCURESTI

- VALORI IN EUR -

	1 CAMERA	2 CAMERE	3 CAMERE	4 CAMERE	5 CAMERE
<b>Apartment situat la PARTER</b>					
<i>construit in perioada:</i>					
2011 ÷ prezent	30.100	50.160	65.210	80.270	118.390
1990 ÷ 2010	27.990	46.660	60.650	74.650	110.110
1978 ÷ 1989	25.330	42.220	54.890	67.560	99.650
1967 ÷ 1977	23.240	38.740	50.370	62.000	91.440
inainte de anul 1967	19.070	31.790	41.330	50.870	75.030
<b>Apartment situat la ETAJ INTERMEDIAR (etajele 1 ÷ 4)</b>					
<i>construit in perioada:</i>					
2011 ÷ prezent	32.580	54.300	70.590	86.890	128.160
1990 ÷ 2010	30.300	50.500	65.650	80.800	119.190
1978 ÷ 1989	27.430	45.710	59.420	73.130	107.870
1967 ÷ 1977	25.160	41.940	54.530	67.110	98.980
inainte de anul 1967	20.650	34.420	44.740	55.060	81.220
<b>Apartment situat la ETAJ SUPERIOR (et. 5 ÷ penultimul et.)</b>					
<i>construit in perioada:</i>					
2011 ÷ prezent	31.030	51.720	67.230	82.750	122.060
1990 ÷ 2010	28.850	48.090	62.530	76.960	113.510
1978 ÷ 1989	26.120	43.530	56.590	69.650	102.730
1967 ÷ 1977	23.960	39.950	51.930	63.910	94.270
inainte de anul 1967	19.670	32.770	42.610	52.450	77.350
<b>Apartment situat la ULTIMUL ETAJ</b>					
<i>construit in perioada:</i>					
2011 ÷ prezent	28.240	47.060	61.180	75.300	111.070
1990 ÷ 2010	26.260	43.770	56.900	70.030	103.290
1978 ÷ 1989	23.770	39.620	51.500	63.380	93.490
1967 ÷ 1977	21.810	36.350	47.260	58.160	85.790
inainte de anul 1967	17.890	29.830	38.770	47.730	70.390

••• Strict pentru uzul Birourilor Notariale si pentru celelalte cazuri stabilite de lege •••



## ANEXA 27.5.2 - ZONA 44-B2

confort I

# APARTAMENTE IN BLOCURI DE LOCUINTE

STUDIU DE PIATA PENTRU ANUL 2017  
PRIVIND VALORILE MINIME IMOBILIARE IN MUNICIPIUL BUCURESTI

- VALORI IN EUR -

	1 CAMERA	2 CAMERE	3 CAMERE	4 CAMERE	5 CAMERE
<b>Apartment situat la PARTER</b>					
<i>construit in perioada:</i>					
2011 ÷ prezent	28.670	47.780	62.120	76.440	112.750
1990 ÷ 2010	26.660	44.430	57.760	71.090	104.860
1978 ÷ 1989	24.130	40.210	52.280	64.340	94.900
1967 ÷ 1977	22.140	36.910	47.970	59.040	87.090
inainte de anul 1967	18.170	30.280	39.360	48.450	71.460
<b>Apartment situat la ETAJ INTERMEDIAR (etajele 1 ÷ 4)</b>					
<i>construit in perioada:</i>					
2011 ÷ prezent	31.030	51.720	67.230	82.750	122.060
1990 ÷ 2010	28.850	48.090	62.530	76.960	113.510
1978 ÷ 1989	26.120	43.530	56.590	69.650	102.730
1967 ÷ 1977	23.960	39.950	51.930	63.910	94.270
inainte de anul 1967	19.670	32.770	42.610	52.450	77.350
<b>Apartment situat la ETAJ SUPERIOR (et. 5 ÷ penultimul et.)</b>					
<i>construit in perioada:</i>					
2011 ÷ prezent	29.550	49.250	64.030	78.810	116.250
1990 ÷ 2010	27.480	45.810	59.550	73.290	108.110
1978 ÷ 1989	24.880	41.460	53.900	66.330	97.840
1967 ÷ 1977	22.830	38.040	49.460	60.870	89.790
inainte de anul 1967	18.730	31.210	40.580	49.950	73.670
<b>Apartment situat la ULTIMUL ETAJ</b>					
<i>construit in perioada:</i>					
2011 ÷ prezent	26.900	44.820	58.270	71.720	105.780
1990 ÷ 2010	25.010	41.690	54.190	66.700	98.380
1978 ÷ 1989	22.630	37.730	49.040	60.360	89.040
1967 ÷ 1977	20.770	34.620	45.010	55.390	81.710
inainte de anul 1967	17.040	28.410	36.930	45.450	67.040

••• Strict pentru uzul Birourilor Notariale si pentru celelalte cazuri stabilite de lege •••



## ANEXA 27.5.3 - ZONA 44-B2

confort II

# APARTAMENTE IN BLOCURI DE LOCUINTE

STUDIU DE PIATA PENTRU ANUL 2017  
PRIVIND VALORILE MINIME IMOBILIARE IN MUNICIPIUL BUCURESTI

- VALORI IN EUR -

	1 CAMERA	2 CAMERE	3 CAMERE	4 CAMERE	5 CAMERE
<b>Apartment situat la PARTER</b>					
<i>construit in perioada:</i>					
2011 ÷ prezent	19.780	30.960	41.280	51.600	--
1990 ÷ 2010	18.400	28.790	38.390	47.990	--
1978 ÷ 1989	16.650	26.060	34.740	43.430	--
1967 ÷ 1977	15.280	23.910	31.880	39.860	--
inainte de anul 1967	12.540	19.620	26.160	32.700	--
<b>Apartment situat la ETAJ INTERMEDIAR (etajele 1 ÷ 4)</b>					
<i>construit in perioada:</i>					
2011 ÷ prezent	21.410	33.520	44.680	55.850	--
1990 ÷ 2010	19.920	31.170	41.550	51.950	--
1978 ÷ 1989	18.030	28.210	37.610	47.010	--
1967 ÷ 1977	16.530	25.880	34.510	43.140	--
inainte de anul 1967	13.570	21.240	28.320	35.400	--
<b>Apartment situat la ETAJ SUPERIOR (et. 5 ÷ penultimul et.)</b>					
<i>construit in perioada:</i>					
2011 ÷ prezent	20.390	31.920	42.560	53.200	--
1990 ÷ 2010	18.960	29.680	39.580	49.470	--
1978 ÷ 1989	17.160	26.870	35.820	44.770	--
1967 ÷ 1977	15.750	24.650	32.870	41.090	--
inainte de anul 1967	12.920	20.230	26.970	33.710	--
<b>Apartment situat la ULTIMUL ETAJ</b>					
<i>construit in perioada:</i>					
2011 ÷ prezent	18.550	29.050	38.720	48.410	--
1990 ÷ 2010	17.260	27.010	36.020	45.020	--
1978 ÷ 1989	15.620	24.450	32.590	40.740	--
1967 ÷ 1977	14.330	22.430	29.910	37.390	--
inainte de anul 1967	11.760	18.410	24.540	30.680	--

••• Strict pentru uzul Birourilor Notariale si pentru celelalte cazuri stabilite de lege •••



## ANEXA 27.5.4 - ZONA 44-B2

confort III

# APARTAMENTE IN BLOCURI DE LOCUINTE

STUDIU DE PIATA PENTRU ANUL 2017  
PRIVIND VALORILE MINIME IMOBILIARE IN MUNICIPIUL BUCURESTI

- VALORI IN EUR -

	1 CAMERA	2 CAMERE	3 CAMERE	4 CAMERE	5 CAMERE
<b>Apartment situat la PARTER</b>					
<i>construit in perioada:</i>					
2011 ÷ prezent	16.810	26.310	32.890	43.860	--
1990 ÷ 2010	15.630	24.480	30.600	40.780	--
1978 ÷ 1989	14.150	22.150	27.690	36.920	--
1967 ÷ 1977	12.980	20.330	25.410	33.880	--
inainte de anul 1967	10.660	16.680	20.850	27.800	--
<b>Apartment situat la ETAJ INTERMEDIAR (etajele 1 ÷ 4)</b>					
<i>construit in perioada:</i>					
2011 ÷ prezent	18.200	28.480	35.610	47.480	--
1990 ÷ 2010	16.920	26.500	33.120	44.160	--
1978 ÷ 1989	15.320	23.970	29.970	39.960	--
1967 ÷ 1977	14.060	22.010	27.510	36.670	--
inainte de anul 1967	11.530	18.060	22.560	30.080	--
<b>Apartment situat la ETAJ SUPERIOR (et. 5 ÷ penultimul et.)</b>					
<i>construit in perioada:</i>					
2011 ÷ prezent	17.330	27.130	33.910	45.210	--
1990 ÷ 2010	16.120	25.230	31.540	42.050	--
1978 ÷ 1989	14.590	22.840	28.540	38.060	--
1967 ÷ 1977	13.390	20.950	26.200	34.930	--
inainte de anul 1967	10.980	17.190	21.490	28.650	--
<b>Apartment situat la ULTIMUL ETAJ</b>					
<i>construit in perioada:</i>					
2011 ÷ prezent	15.770	24.690	30.860	41.140	--
1990 ÷ 2010	14.670	22.960	28.700	38.260	--
1978 ÷ 1989	13.280	20.780	25.970	34.630	--
1967 ÷ 1977	12.180	19.070	23.830	31.780	--
inainte de anul 1967	10.000	15.640	19.560	26.080	--

••• Strict pentru uzul Birourilor Notariale si pentru celelalte cazuri stabilite de lege •••



## ANEXA 27.6.1 - ZONA 44-B3

confort I sport

# APARTAMENTE IN BLOCURI DE LOCUINTE

STUDIU DE PIATA PENTRU ANUL 2017  
PRIVIND VALORILE MINIME IMOBILIARE IN MUNICIPIUL BUCURESTI

- VALORI IN EUR -

	1 CAMERA	2 CAMERE	3 CAMERE	4 CAMERE	5 CAMERE
<b>Apartment situat la PARTER</b>					
<i>construit in perioada:</i>					
2011 ÷ prezent	29.000	48.330	62.820	77.330	114.050
1990 ÷ 2010	26.970	44.950	58.430	71.910	106.070
1978 ÷ 1989	24.410	40.680	52.880	65.080	96.000
1967 ÷ 1977	22.400	37.330	48.530	59.720	88.090
inainte de anul 1967	18.370	30.620	39.820	49.000	72.280
<b>Apartment situat la ETAJ INTERMEDIAR (etajele 1 ÷ 4)</b>					
<i>construit in perioada:</i>					
2011 ÷ prezent	31.390	52.320	68.010	83.700	123.460
1990 ÷ 2010	29.190	48.650	63.240	77.840	114.810
1978 ÷ 1989	26.420	44.030	57.250	70.450	103.920
1967 ÷ 1977	24.250	40.410	52.530	64.650	95.360
inainte de anul 1967	19.890	33.150	43.100	53.040	78.250
<b>Apartment situat la ETAJ SUPERIOR (et. 5 ÷ penultimul et.)</b>					
<i>construit in perioada:</i>					
2011 ÷ prezent	29.890	49.830	64.770	79.710	117.580
1990 ÷ 2010	27.800	46.330	60.230	74.140	109.350
1978 ÷ 1989	25.160	41.940	54.520	67.090	98.960
1967 ÷ 1977	23.090	38.480	50.030	61.570	90.810
inainte de anul 1967	18.940	31.580	41.050	50.520	74.510
<b>Apartment situat la ULTIMUL ETAJ</b>					
<i>construit in perioada:</i>					
2011 ÷ prezent	27.200	45.340	58.940	72.540	107.000
1990 ÷ 2010	25.300	42.170	54.820	67.470	99.510
1978 ÷ 1989	22.900	38.160	49.610	61.050	90.060
1967 ÷ 1977	21.010	35.020	45.520	56.030	82.640
inainte de anul 1967	17.230	28.730	37.350	45.970	67.810

••• Strict pentru uzul Birourilor Notariale si pentru celelalte cazuri stabilite de lege •••





## ANEXA 27.6.2 - ZONA 44-B3

confort I

# APARTAMENTE IN BLOCURI DE LOCUINTE

STUDIU DE PIATA PENTRU ANUL 2017  
PRIVIND VALORILE MINIME IMOBILIARE IN MUNICIPIUL BUCURESTI

- VALORI IN EUR -

	1 CAMERA	2 CAMERE	3 CAMERE	4 CAMERE	5 CAMERE
<b>Apartment situat la PARTER</b>					
<i>construit in perioada:</i>					
2011 ÷ prezent	27.610	46.020	59.830	73.640	108.620
1990 ÷ 2010	25.690	42.800	55.650	68.490	101.010
1978 ÷ 1989	23.240	38.740	50.360	61.990	91.420
1967 ÷ 1977	21.330	35.550	46.210	56.880	83.900
inainte de anul 1967	17.500	29.170	37.920	46.670	68.840
<b>Apartment situat la ETAJ INTERMEDIAR (etajele 1 ÷ 4)</b>					
<i>construit in perioada:</i>					
2011 ÷ prezent	29.890	49.830	64.770	79.710	117.580
1990 ÷ 2010	27.800	46.330	60.230	74.140	109.350
1978 ÷ 1989	25.160	41.940	54.520	67.090	98.960
1967 ÷ 1977	23.090	38.480	50.030	61.570	90.810
inainte de anul 1967	18.940	31.580	41.050	50.520	74.510
<b>Apartment situat la ETAJ SUPERIOR (et. 5 ÷ penultimul et.)</b>					
<i>construit in perioada:</i>					
2011 ÷ prezent	28.460	47.450	61.680	75.920	111.980
1990 ÷ 2010	26.480	44.130	57.370	70.600	104.140
1978 ÷ 1989	23.960	39.940	51.920	63.900	94.250
1967 ÷ 1977	21.980	36.650	47.640	58.640	86.490
inainte de anul 1967	18.050	30.070	39.090	48.110	70.970
<b>Apartment situat la ULTIMUL ETAJ</b>					
<i>construit in perioada:</i>					
2011 ÷ prezent	25.910	43.180	56.130	69.090	101.910
1990 ÷ 2010	24.100	40.160	52.200	64.250	94.770
1978 ÷ 1989	21.800	36.350	47.250	58.150	85.770
1967 ÷ 1977	20.010	33.350	43.360	53.360	78.700
inainte de anul 1967	16.420	27.360	35.580	43.790	64.580

••• Strict pentru uzul Birourilor Notariale si pentru celelalte cazuri stabilite de lege •••



## ANEXA 27.6.3 - ZONA 44-B3

confort II

# APARTAMENTE IN BLOCURI DE LOCUINTE

STUDIU DE PIATA PENTRU ANUL 2017  
PRIVIND VALORILE MINIME IMOBILIARE IN MUNICIPIUL BUCURESTI

- VALORI IN EUR -

	1 CAMERA	2 CAMERE	3 CAMERE	4 CAMERE	5 CAMERE
<b>Apartment situat la PARTER</b>					
<i>construit in perioada:</i>					
2011 ÷ prezent	19.050	29.830	39.770	49.700	--
1990 ÷ 2010	17.720	27.740	36.980	46.230	--
1978 ÷ 1989	16.040	25.100	33.470	41.840	--
1967 ÷ 1977	14.720	23.040	30.710	38.400	--
inainte de anul 1967	12.080	18.900	25.200	31.510	--
<b>Apartment situat la ETAJ INTERMEDIAR (etajele 1 ÷ 4)</b>					
<i>construit in perioada:</i>					
2011 ÷ prezent	20.620	32.290	43.050	53.800	--
1990 ÷ 2010	19.180	30.020	40.040	50.040	--
1978 ÷ 1989	17.360	27.170	36.240	45.290	--
1967 ÷ 1977	15.940	24.940	33.250	41.560	--
inainte de anul 1967	13.070	20.460	27.280	34.100	--
<b>Apartment situat la ETAJ SUPERIOR (et. 5 ÷ penultimul et.)</b>					
<i>construit in perioada:</i>					
2011 ÷ prezent	19.640	30.750	41.000	51.240	--
1990 ÷ 2010	18.270	28.600	38.130	47.660	--
1978 ÷ 1989	16.530	25.880	34.510	43.140	--
1967 ÷ 1977	15.170	23.750	31.670	39.590	--
inainte de anul 1967	12.450	19.490	25.980	32.480	--
<b>Apartment situat la ULTIMUL ETAJ</b>					
<i>construit in perioada:</i>					
2011 ÷ prezent	17.880	27.980	37.310	46.640	--
1990 ÷ 2010	16.630	26.020	34.700	43.370	--
1978 ÷ 1989	15.040	23.550	31.400	39.250	--
1967 ÷ 1977	13.800	21.610	28.820	36.020	--
inainte de anul 1967	11.330	17.730	23.640	29.560	--

••• Strict pentru uzul Birourilor Notariale si pentru celelalte cazuri stabilite de lege •••



## ANEXA 27.6.4 - ZONA 44-B3

confort III

# APARTAMENTE IN BLOCURI DE LOCUINTE

STUDIU DE PIATA PENTRU ANUL 2017  
PRIVIND VALORILE MINIME IMOBILIARE IN MUNICIPIUL BUCURESTI

- VALORI IN EUR -

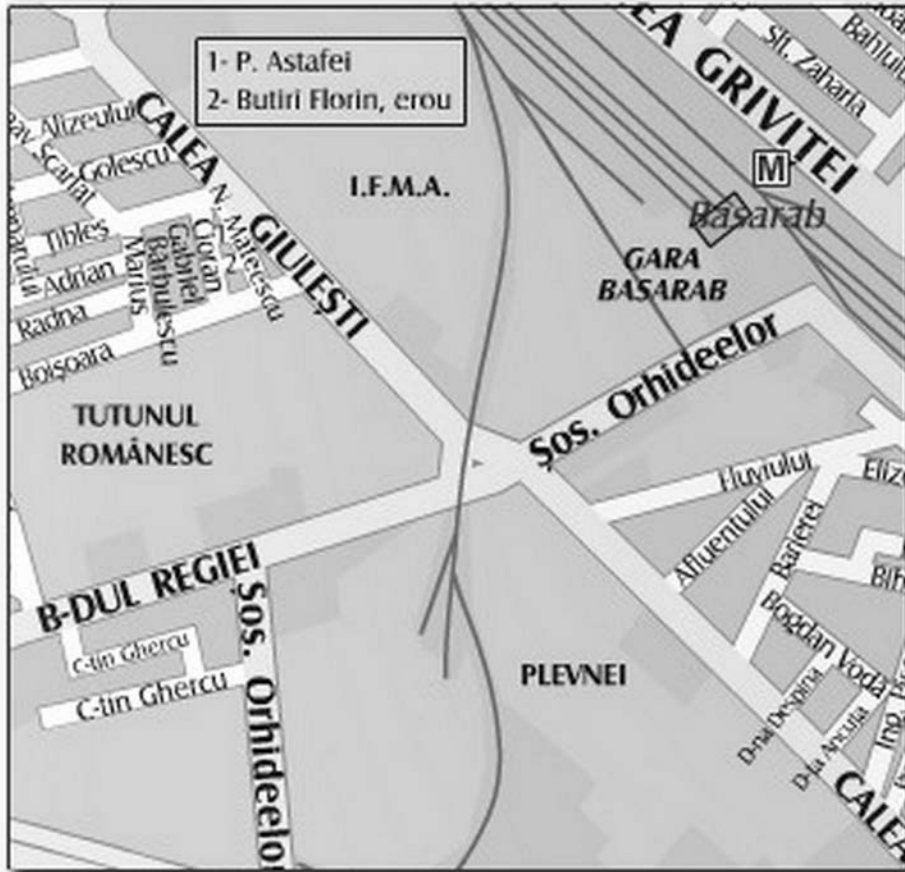
	1 CAMERA	2 CAMERE	3 CAMERE	4 CAMERE	5 CAMERE
<b>Apartment situat la PARTER</b>					
<i>construit in perioada:</i>					
2011 ÷ prezent	16.200	25.350	31.690	42.250	--
1990 ÷ 2010	15.070	23.580	29.470	39.300	--
1978 ÷ 1989	13.630	21.340	26.670	35.570	--
1967 ÷ 1977	12.500	19.580	24.470	32.630	--
inainte de anul 1967	10.260	16.070	20.090	26.780	--
<b>Apartment situat la ETAJ INTERMEDIAR (etajele 1 ÷ 4)</b>					
<i>construit in perioada:</i>					
2011 ÷ prezent	17.530	27.440	34.310	45.740	--
1990 ÷ 2010	16.310	25.520	31.900	42.540	--
1978 ÷ 1989	14.760	23.100	28.880	38.500	--
1967 ÷ 1977	13.540	21.190	26.490	35.320	--
inainte de anul 1967	11.110	17.390	21.740	28.990	--
<b>Apartment situat la ETAJ SUPERIOR (et. 5 ÷ penultimul et.)</b>					
<i>construit in perioada:</i>					
2011 ÷ prezent	16.700	26.140	32.670	43.560	--
1990 ÷ 2010	15.530	24.300	30.380	40.510	--
1978 ÷ 1989	14.060	22.000	27.500	36.660	--
1967 ÷ 1977	12.900	20.190	25.230	33.650	--
inainte de anul 1967	10.590	16.560	20.710	27.610	--
<b>Apartment situat la ULTIMUL ETAJ</b>					
<i>construit in perioada:</i>					
2011 ÷ prezent	15.190	23.780	29.730	39.640	--
1990 ÷ 2010	14.130	22.120	27.640	36.860	--
1978 ÷ 1989	12.790	20.020	25.020	33.360	--
1967 ÷ 1977	11.730	18.370	22.960	30.610	--
inainte de anul 1967	9.630	15.070	18.840	25.120	--

••• Strict pentru uzul Birourilor Notariale si pentru celelalte cazuri stabilite de lege •••

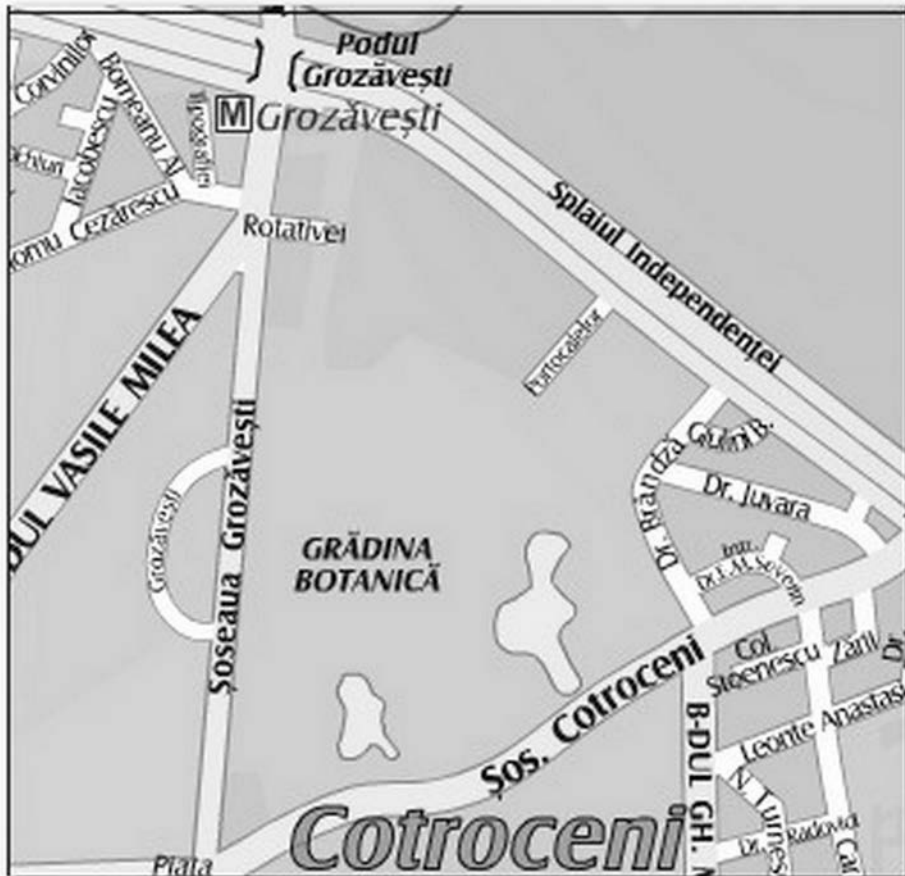


- 1- P. Astafei
- 2- Butiri Florin, crou

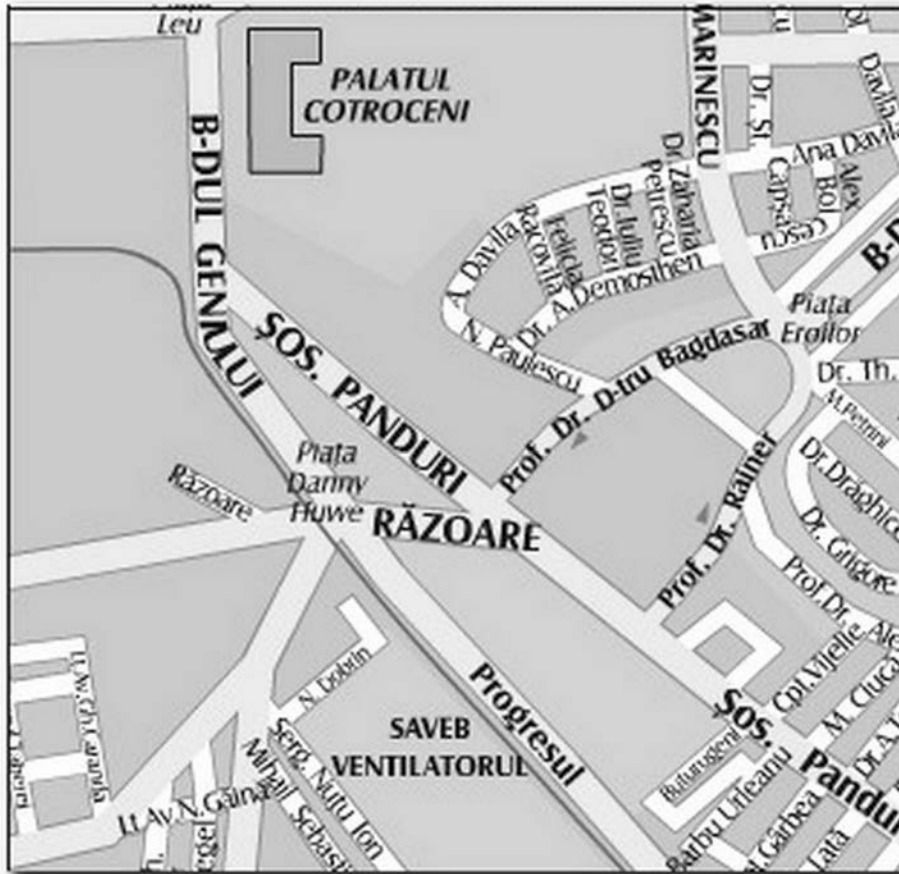
## ZONA 45 — A1



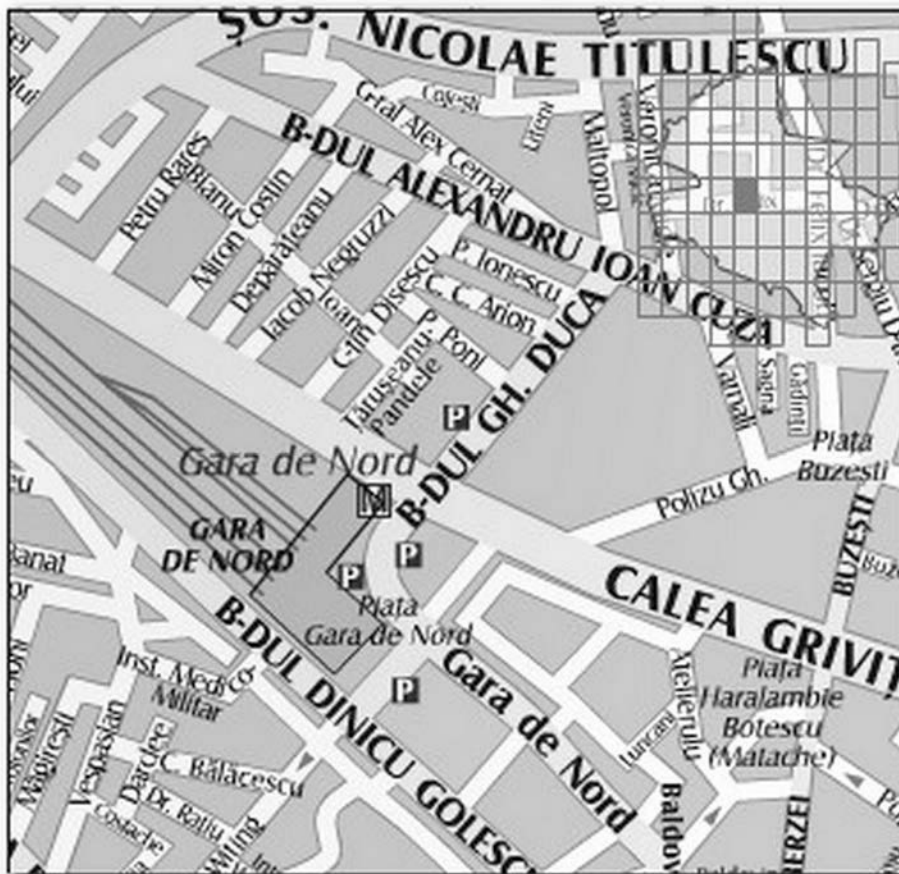
## ZONA 45 — A2



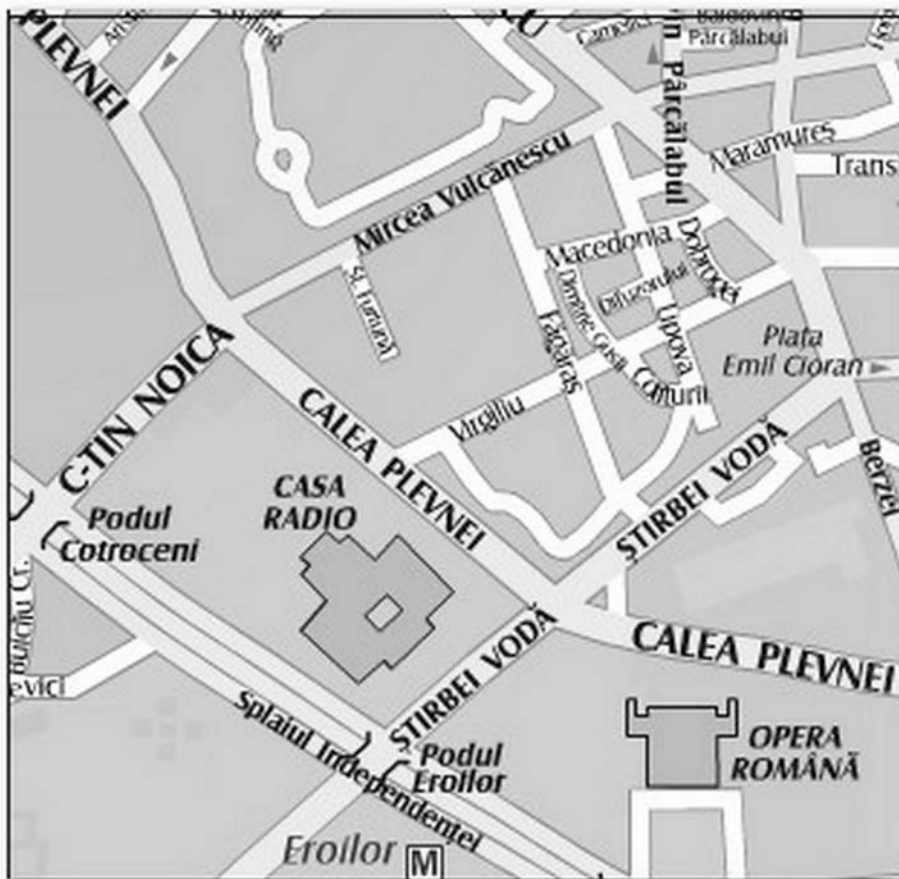
ZONA 45 — A3



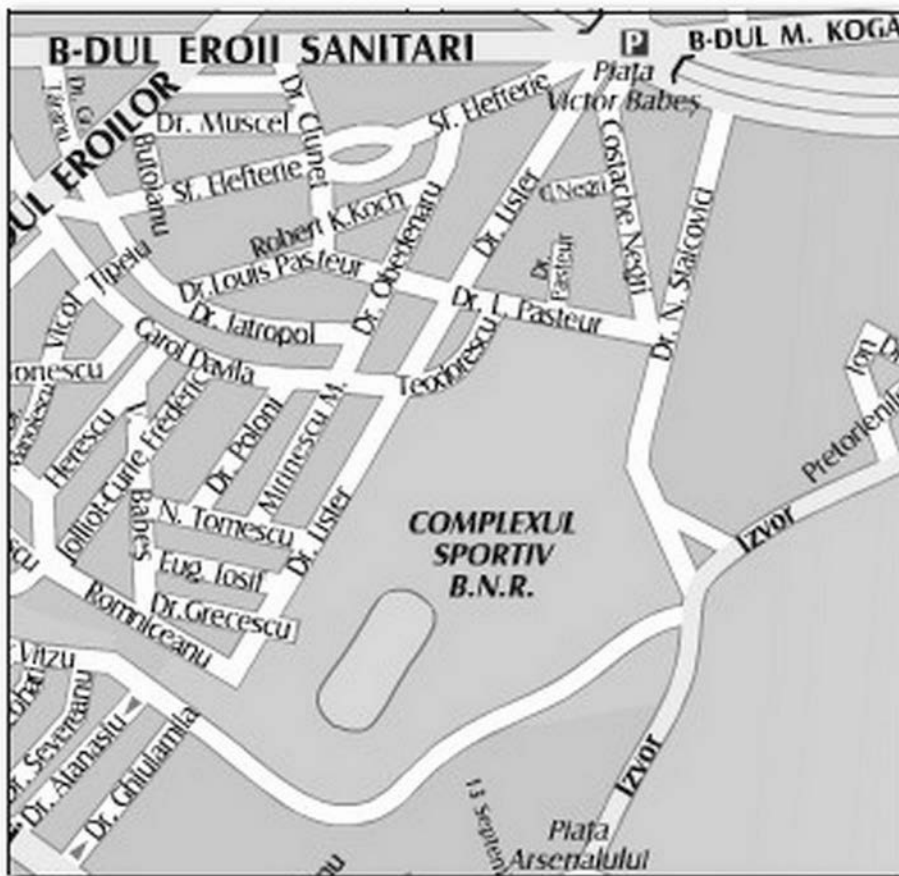
ZONA 45 — B1



ZONA 45 — B2



ZONA 45 — B3





## ANEXA 28.1.1 - ZONA 45-A1

confort I sport

# APARTAMENTE IN BLOCURI DE LOCUINTE

STUDIU DE PIATA PENTRU ANUL 2017  
PRIVIND VALORILE MINIME IMOBILIARE IN MUNICIPIUL BUCURESTI

- VALORI IN EUR -

	1 CAMERA	2 CAMERE	3 CAMERE	4 CAMERE	5 CAMERE
<b>Apartment situat la PARTER</b>					
<i>construit in perioada:</i>					
2011 ÷ prezent	39.220	65.360	84.970	104.580	154.260
1990 ÷ 2010	36.470	60.790	79.030	97.260	143.470
1978 ÷ 1989	33.010	55.020	71.530	88.030	129.850
1967 ÷ 1977	30.290	50.490	65.630	80.780	119.150
inainte de anul 1967	24.860	41.420	53.860	66.280	97.760
<b>Apartment situat la ETAJ INTERMEDIAR (etajele 1 ÷ 4)</b>					
<i>construit in perioada:</i>					
2011 ÷ prezent	42.460	70.760	91.980	113.210	166.980
1990 ÷ 2010	39.480	65.810	85.550	105.290	155.300
1978 ÷ 1989	35.740	59.560	77.420	95.290	140.560
1967 ÷ 1977	32.790	54.650	71.050	87.440	128.980
inainte de anul 1967	26.910	44.840	58.290	71.750	105.820
<b>Apartment situat la ETAJ SUPERIOR (et. 5 ÷ penultimul et.)</b>					
<i>construit in perioada:</i>					
2011 ÷ prezent	40.440	67.380	87.610	107.820	159.040
1990 ÷ 2010	37.600	62.670	81.470	100.280	147.900
1978 ÷ 1989	34.030	56.720	73.740	90.750	133.860
1967 ÷ 1977	31.230	52.050	67.660	83.280	122.840
inainte de anul 1967	25.630	42.710	55.520	68.330	100.790
<b>Apartment situat la ULTIMUL ETAJ</b>					
<i>construit in perioada:</i>					
2011 ÷ prezent	36.800	61.330	79.710	98.110	144.720
1990 ÷ 2010	34.210	57.030	74.140	91.250	134.590
1978 ÷ 1989	30.970	51.610	67.100	82.580	121.810
1967 ÷ 1977	28.420	47.360	61.570	75.780	111.780
inainte de anul 1967	23.310	38.860	50.530	62.180	91.720

••• Strict pentru uzul Birourilor Notariale si pentru celelalte cazuri stabilite de lege •••





## ANEXA 28.1.2 - ZONA 45-A1

confort I

# APARTAMENTE IN BLOCURI DE LOCUINTE

STUDIU DE PIATA PENTRU ANUL 2017  
PRIVIND VALORILE MINIME IMOBILIARE IN MUNICIPIUL BUCURESTI

- VALORI IN EUR -

	1 CAMERA	2 CAMERE	3 CAMERE	4 CAMERE	5 CAMERE
<b>Apartment situat la PARTER</b>					
<i>construit in perioada:</i>					
2011 ÷ prezent	37.350	62.250	80.920	99.610	146.910
1990 ÷ 2010	34.740	57.890	75.270	92.630	136.630
1978 ÷ 1989	31.430	52.390	68.120	83.840	123.660
1967 ÷ 1977	28.850	48.080	62.500	76.940	113.480
inainte de anul 1967	23.670	39.450	51.290	63.120	93.110
<b>Apartment situat la ETAJ INTERMEDIAR (etajele 1 ÷ 4)</b>					
<i>construit in perioada:</i>					
2011 ÷ prezent	40.440	67.380	87.610	107.820	159.040
1990 ÷ 2010	37.600	62.670	81.470	100.280	147.900
1978 ÷ 1989	34.030	56.720	73.740	90.750	133.860
1967 ÷ 1977	31.230	52.050	67.660	83.280	122.840
inainte de anul 1967	25.630	42.710	55.520	68.330	100.790
<b>Apartment situat la ETAJ SUPERIOR (et. 5 ÷ penultimul et.)</b>					
<i>construit in perioada:</i>					
2011 ÷ prezent	38.510	64.180	83.440	102.680	151.460
1990 ÷ 2010	35.810	59.690	77.590	95.500	140.860
1978 ÷ 1989	32.410	54.020	70.230	86.430	127.480
1967 ÷ 1977	29.740	49.570	64.440	79.310	116.990
inainte de anul 1967	24.400	40.670	52.870	65.080	95.990
<b>Apartment situat la ULTIMUL ETAJ</b>					
<i>construit in perioada:</i>					
2011 ÷ prezent	35.040	58.400	75.920	93.440	137.830
1990 ÷ 2010	32.580	54.310	70.610	86.900	128.180
1978 ÷ 1989	29.500	49.160	63.900	78.650	116.010
1967 ÷ 1977	27.070	45.110	58.650	72.180	106.450
inainte de anul 1967	22.210	37.020	48.120	59.230	87.350

••• Strict pentru uzul Birourilor Notariale si pentru celelalte cazuri stabilite de lege •••



## ANEXA 28.1.3 - ZONA 45-A1

confort II

# APARTAMENTE IN BLOCURI DE LOCUINTE

STUDIU DE PIATA PENTRU ANUL 2017  
PRIVIND VALORILE MINIME IMOBILIARE IN MUNICIPIUL BUCURESTI

- VALORI IN EUR -

	1 CAMERA	2 CAMERE	3 CAMERE	4 CAMERE	5 CAMERE
<b>Apartment situat la PARTER</b>					
<i>construit in perioada:</i>					
2011 ÷ prezent	25.770	40.340	53.780	67.230	--
1990 ÷ 2010	23.960	37.520	50.020	62.530	--
1978 ÷ 1989	21.690	33.950	45.270	56.590	--
1967 ÷ 1977	19.900	31.160	41.540	51.930	--
inainte de anul 1967	16.330	25.570	34.080	42.610	--
<b>Apartment situat la ETAJ INTERMEDIAR (etajele 1 ÷ 4)</b>					
<i>construit in perioada:</i>					
2011 ÷ prezent	27.900	43.670	58.220	72.780	--
1990 ÷ 2010	25.940	40.610	54.150	67.680	--
1978 ÷ 1989	23.490	36.750	49.000	61.260	--
1967 ÷ 1977	21.550	33.730	44.970	56.210	--
inainte de anul 1967	17.680	27.680	36.900	46.120	--
<b>Apartment situat la ETAJ SUPERIOR (et. 5 ÷ penultimul et.)</b>					
<i>construit in perioada:</i>					
2011 ÷ prezent	26.570	41.580	55.450	69.310	--
1990 ÷ 2010	24.710	38.670	51.570	64.460	--
1978 ÷ 1989	22.360	35.010	46.670	58.340	--
1967 ÷ 1977	20.520	32.120	42.830	53.540	--
inainte de anul 1967	16.840	26.360	35.140	43.930	--
<b>Apartment situat la ULTIMUL ETAJ</b>					
<i>construit in perioada:</i>					
2011 ÷ prezent	24.180	37.840	50.460	63.080	--
1990 ÷ 2010	22.490	35.200	46.920	58.660	--
1978 ÷ 1989	20.350	31.850	42.470	53.090	--
1967 ÷ 1977	18.680	29.230	38.980	48.720	--
inainte de anul 1967	15.330	23.980	31.980	39.970	--

••• Strict pentru uzul Birourilor Notariale si pentru celelalte cazuri stabilite de lege •••



## ANEXA 28.1.4 - ZONA 45-A1

confort III

# APARTAMENTE IN BLOCURI DE LOCUINTE

STUDIU DE PIATA PENTRU ANUL 2017  
PRIVIND VALORILE MINIME IMOBILIARE IN MUNICIPIUL BUCURESTI

- VALORI IN EUR -

	1 CAMERA	2 CAMERE	3 CAMERE	4 CAMERE	5 CAMERE
<b>Apartment situat la PARTER</b>					
<i>construit in perioada:</i>					
2011 ÷ prezent	21.900	34.290	42.870	57.140	--
1990 ÷ 2010	20.380	31.890	39.860	53.150	--
1978 ÷ 1989	18.440	28.860	36.070	48.100	--
1967 ÷ 1977	16.920	26.480	33.110	44.140	--
inainte de anul 1967	13.890	21.730	27.160	36.220	--
<b>Apartment situat la ETAJ INTERMEDIAR (etajele 1 ÷ 4)</b>					
<i>construit in perioada:</i>					
2011 ÷ prezent	23.720	37.120	46.390	61.860	--
1990 ÷ 2010	22.060	34.520	43.150	57.530	--
1978 ÷ 1989	19.950	31.240	39.050	52.070	--
1967 ÷ 1977	18.320	28.670	35.840	47.790	--
inainte de anul 1967	15.030	23.530	29.400	39.210	--
<b>Apartment situat la ETAJ SUPERIOR (et. 5 ÷ penultimul et.)</b>					
<i>construit in perioada:</i>					
2011 ÷ prezent	22.580	35.350	44.190	58.920	--
1990 ÷ 2010	21.000	32.870	41.090	54.800	--
1978 ÷ 1989	19.010	29.750	37.190	49.590	--
1967 ÷ 1977	17.450	27.300	34.130	45.500	--
inainte de anul 1967	14.310	22.400	28.000	37.340	--
<b>Apartment situat la ULTIMUL ETAJ</b>					
<i>construit in perioada:</i>					
2011 ÷ prezent	20.550	32.160	40.210	53.620	--
1990 ÷ 2010	19.120	29.920	37.390	49.860	--
1978 ÷ 1989	17.300	27.080	33.840	45.130	--
1967 ÷ 1977	15.870	24.850	31.060	41.410	--
inainte de anul 1967	13.020	20.390	25.490	33.980	--

••• Strict pentru uzul Birourilor Notariale si pentru celelalte cazuri stabilite de lege •••



## ANEXA 28.2.1 - ZONA 45-A2

confort I sport

# APARTAMENTE IN BLOCURI DE LOCUINTE

STUDIU DE PIATA PENTRU ANUL 2017  
PRIVIND VALORILE MINIME IMOBILIARE IN MUNICIPIUL BUCURESTI

- VALORI IN EUR -

	1 CAMERA	2 CAMERE	3 CAMERE	4 CAMERE	5 CAMERE
<b>Apartment situat la PARTER</b>					
<i>construit in perioada:</i>					
2011 ÷ prezent	41.680	69.460	90.300	111.140	163.930
1990 ÷ 2010	38.760	64.600	83.980	103.360	152.460
1978 ÷ 1989	35.080	58.460	76.000	93.550	137.980
1967 ÷ 1977	32.200	53.650	69.750	85.840	126.620
inainte de anul 1967	26.410	44.020	57.230	70.430	103.900
<b>Apartment situat la ETAJ INTERMEDIAR (etajele 1 ÷ 4)</b>					
<i>construit in perioada:</i>					
2011 ÷ prezent	45.110	75.190	97.740	120.300	177.450
1990 ÷ 2010	41.950	69.930	90.910	111.890	165.040
1978 ÷ 1989	37.970	63.290	82.280	101.270	149.370
1967 ÷ 1977	34.840	58.080	75.500	92.920	137.070
inainte de anul 1967	28.590	47.650	61.950	76.250	112.460
<b>Apartment situat la ETAJ SUPERIOR (et. 5 ÷ penultimul et.)</b>					
<i>construit in perioada:</i>					
2011 ÷ prezent	42.970	71.610	93.090	114.570	169.000
1990 ÷ 2010	39.950	66.590	86.580	106.560	157.170
1978 ÷ 1989	36.160	60.270	78.360	96.450	142.250
1967 ÷ 1977	33.190	55.310	71.900	88.500	130.540
inainte de anul 1967	27.230	45.380	59.000	72.610	107.100
<b>Apartment situat la ULTIMUL ETAJ</b>					
<i>construit in perioada:</i>					
2011 ÷ prezent	39.100	65.170	84.720	104.260	153.790
1990 ÷ 2010	36.370	60.610	78.780	96.970	143.030
1978 ÷ 1989	32.910	54.850	71.300	87.760	129.440
1967 ÷ 1977	30.200	50.330	65.440	80.530	118.790
inainte de anul 1967	24.780	41.300	53.690	66.080	97.470

••• Strict pentru uzul Birourilor Notariale si pentru celelalte cazuri stabilite de lege •••



## ANEXA 28.2.2 - ZONA 45-A2

confort I

# APARTAMENTE IN BLOCURI DE LOCUINTE

STUDIU DE PIATA PENTRU ANUL 2017  
PRIVIND VALORILE MINIME IMOBILIARE IN MUNICIPIUL BUCURESTI

- VALORI IN EUR -

	1 CAMERA	2 CAMERE	3 CAMERE	4 CAMERE	5 CAMERE
<b>Apartment situat la PARTER</b>					
<i>construit in perioada:</i>					
2011 ÷ prezent	39.690	66.150	86.000	105.850	156.130
1990 ÷ 2010	36.910	61.520	79.980	98.440	145.200
1978 ÷ 1989	33.410	55.680	72.390	89.100	131.410
1967 ÷ 1977	30.660	51.100	66.420	81.760	120.590
inainte de anul 1967	25.150	41.930	54.510	67.080	98.940
<b>Apartment situat la ETAJ INTERMEDIAR (etajele 1 ÷ 4)</b>					
<i>construit in perioada:</i>					
2011 ÷ prezent	42.970	71.610	93.090	114.570	169.000
1990 ÷ 2010	39.950	66.590	86.580	106.560	157.170
1978 ÷ 1989	36.160	60.270	78.360	96.450	142.250
1967 ÷ 1977	33.190	55.310	71.900	88.500	130.540
inainte de anul 1967	27.230	45.380	59.000	72.610	107.100
<b>Apartment situat la ETAJ SUPERIOR (et. 5 ÷ penultimul et.)</b>					
<i>construit in perioada:</i>					
2011 ÷ prezent	40.920	68.200	88.660	109.120	160.960
1990 ÷ 2010	38.060	63.430	82.450	101.490	149.690
1978 ÷ 1989	34.440	57.410	74.620	91.850	135.470
1967 ÷ 1977	31.610	52.680	68.480	84.290	124.320
inainte de anul 1967	25.930	43.220	56.190	69.150	102.010
<b>Apartment situat la ULTIMUL ETAJ</b>					
<i>construit in perioada:</i>					
2011 ÷ prezent	37.240	62.060	80.680	99.300	146.470
1990 ÷ 2010	34.630	57.720	75.030	92.350	136.210
1978 ÷ 1989	31.340	52.240	67.910	83.590	123.280
1967 ÷ 1977	28.770	47.940	62.320	76.700	113.130
inainte de anul 1967	23.600	39.330	51.140	62.930	92.820

••• Strict pentru uzul Birourilor Notariale si pentru celelalte cazuri stabilite de lege •••



## ANEXA 28.2.3 - ZONA 45-A2

confort II

# APARTAMENTE IN BLOCURI DE LOCUINTE

STUDIU DE PIATA PENTRU ANUL 2017  
PRIVIND VALORILE MINIME IMOBILIARE IN MUNICIPIUL BUCURESTI

- VALORI IN EUR -

	1 CAMERA	2 CAMERE	3 CAMERE	4 CAMERE	5 CAMERE
<b>Apartment situat la PARTER</b>					
<i>construit in perioada:</i>					
2011 ÷ prezent	27.390	42.870	57.150	71.440	--
1990 ÷ 2010	25.470	39.870	53.160	66.450	--
1978 ÷ 1989	23.050	36.080	48.110	60.140	--
1967 ÷ 1977	21.150	33.110	44.150	55.190	--
inainte de anul 1967	17.360	27.170	36.230	45.280	--
<b>Apartment situat la ETAJ INTERMEDIAR (etajele 1 ÷ 4)</b>					
<i>construit in perioada:</i>					
2011 ÷ prezent	29.640	46.400	61.870	77.340	--
1990 ÷ 2010	27.570	43.150	57.540	71.920	--
1978 ÷ 1989	24.960	39.060	52.080	65.100	--
1967 ÷ 1977	22.900	35.840	47.790	59.730	--
inainte de anul 1967	18.790	29.400	39.210	49.010	--
<b>Apartment situat la ETAJ SUPERIOR (et. 5 ÷ penultimul et.)</b>					
<i>construit in perioada:</i>					
2011 ÷ prezent	28.240	44.200	58.930	73.660	--
1990 ÷ 2010	26.260	41.100	54.800	68.500	--
1978 ÷ 1989	23.760	37.200	49.600	62.000	--
1967 ÷ 1977	21.810	34.130	45.510	56.890	--
inainte de anul 1967	17.890	28.000	37.340	46.680	--
<b>Apartment situat la ULTIMUL ETAJ</b>					
<i>construit in perioada:</i>					
2011 ÷ prezent	25.700	40.220	53.620	67.020	--
1990 ÷ 2010	23.890	37.400	49.870	62.340	--
1978 ÷ 1989	21.630	33.850	45.140	56.410	--
1967 ÷ 1977	19.840	31.060	41.420	51.780	--
inainte de anul 1967	16.280	25.490	33.980	42.480	--

••• Strict pentru uzul Birourilor Notariale si pentru celelalte cazuri stabilite de lege •••



## ANEXA 28.2.4 - ZONA 45-A2

confort III

# APARTAMENTE IN BLOCURI DE LOCUINTE

STUDIU DE PIATA PENTRU ANUL 2017  
PRIVIND VALORILE MINIME IMOBILIARE IN MUNICIPIUL BUCURESTI

- VALORI IN EUR -

	1 CAMERA	2 CAMERE	3 CAMERE	4 CAMERE	5 CAMERE
<b>Apartment situat la PARTER</b>					
<i>construit in perioada:</i>					
2011 ÷ prezent	23.280	36.440	45.550	60.730	--
1990 ÷ 2010	21.650	33.890	42.360	56.480	--
1978 ÷ 1989	19.600	30.670	38.340	51.120	--
1967 ÷ 1977	17.990	28.150	35.180	46.900	--
inainte de anul 1967	14.760	23.090	28.870	38.490	--
<b>Apartment situat la ETAJ INTERMEDIAR (etajele 1 ÷ 4)</b>					
<i>construit in perioada:</i>					
2011 ÷ prezent	25.200	39.440	49.300	65.740	--
1990 ÷ 2010	23.430	36.680	45.850	61.140	--
1978 ÷ 1989	21.210	33.200	41.500	55.340	--
1967 ÷ 1977	19.470	30.470	38.080	50.780	--
inainte de anul 1967	15.970	25.000	31.250	41.670	--
<b>Apartment situat la ETAJ SUPERIOR (et. 5 ÷ penultimul et.)</b>					
<i>construit in perioada:</i>					
2011 ÷ prezent	24.000	37.570	46.960	62.610	--
1990 ÷ 2010	22.320	34.930	43.670	58.230	--
1978 ÷ 1989	20.200	31.620	39.520	52.700	--
1967 ÷ 1977	18.530	29.020	36.270	48.350	--
inainte de anul 1967	15.210	23.810	29.760	39.680	--
<b>Apartment situat la ULTIMUL ETAJ</b>					
<i>construit in perioada:</i>					
2011 ÷ prezent	21.840	34.180	42.730	56.970	--
1990 ÷ 2010	20.320	31.800	39.740	52.980	--
1978 ÷ 1989	18.380	28.780	35.960	47.960	--
1967 ÷ 1977	16.870	26.400	33.010	44.010	--
inainte de anul 1967	13.840	21.660	27.080	36.100	--

••• Strict pentru uzul Birourilor Notariale si pentru celelalte cazuri stabilite de lege •••



## ANEXA 28.3.1 - ZONA 45-A3

confort I sport

# APARTAMENTE IN BLOCURI DE LOCUINTE

STUDIU DE PIATA PENTRU ANUL 2017  
PRIVIND VALORILE MINIME IMOBILIARE IN MUNICIPIUL BUCURESTI

- VALORI IN EUR -

	1 CAMERA	2 CAMERE	3 CAMERE	4 CAMERE	5 CAMERE
<b>Apartment situat la PARTER</b>					
<i>construit in perioada:</i>					
2011 ÷ prezent	42.830	71.380	92.790	114.210	168.460
1990 ÷ 2010	39.830	66.380	86.290	106.210	156.660
1978 ÷ 1989	36.050	60.080	78.110	96.140	141.790
1967 ÷ 1977	33.080	55.130	71.680	88.210	130.120
inainte de anul 1967	27.140	45.240	58.810	72.380	106.760
<b>Apartment situat la ETAJ INTERMEDIAR (etajele 1 ÷ 4)</b>					
<i>construit in perioada:</i>					
2011 ÷ prezent	46.360	77.260	100.450	123.620	182.340
1990 ÷ 2010	43.120	71.850	93.410	114.970	169.580
1978 ÷ 1989	39.030	65.040	84.550	104.060	153.490
1967 ÷ 1977	35.810	59.680	77.580	95.490	140.850
inainte de anul 1967	29.390	48.970	63.660	78.350	115.570
<b>Apartment situat la ETAJ SUPERIOR (et. 5 ÷ penultimul et.)</b>					
<i>construit in perioada:</i>					
2011 ÷ prezent	44.160	73.580	95.660	117.740	173.660
1990 ÷ 2010	41.060	68.430	88.960	109.500	161.500
1978 ÷ 1989	37.170	61.940	80.520	99.100	146.180
1967 ÷ 1977	34.100	56.830	73.890	90.940	134.140
inainte de anul 1967	27.980	46.630	60.630	74.620	110.070
<b>Apartment situat la ULTIMUL ETAJ</b>					
<i>construit in perioada:</i>					
2011 ÷ prezent	40.180	66.960	87.060	107.140	158.030
1990 ÷ 2010	37.370	62.270	80.960	99.640	146.970
1978 ÷ 1989	33.820	56.370	73.280	90.190	133.020
1967 ÷ 1977	31.040	51.720	67.240	82.760	122.060
inainte de anul 1967	25.460	42.440	55.170	67.900	100.150

••• Strict pentru uzul Birourilor Notariale si pentru celelalte cazuri stabilite de lege •••





## ANEXA 28.3.2 - ZONA 45-A3

confort I

# APARTAMENTE IN BLOCURI DE LOCUINTE

STUDIU DE PIATA PENTRU ANUL 2017  
PRIVIND VALORILE MINIME IMOBILIARE IN MUNICIPIUL BUCURESTI

- VALORI IN EUR -

	1 CAMERA	2 CAMERE	3 CAMERE	4 CAMERE	5 CAMERE
<b>Apartment situat la PARTER</b>					
<i>construit in perioada:</i>					
2011 ÷ prezent	40.790	67.980	88.370	108.770	160.430
1990 ÷ 2010	37.930	63.220	82.180	101.160	149.200
1978 ÷ 1989	34.330	57.220	74.390	91.560	135.040
1967 ÷ 1977	31.510	52.510	68.260	84.020	123.920
inainte de anul 1967	25.850	43.080	56.010	68.930	101.670
<b>Apartment situat la ETAJ INTERMEDIAR (etajele 1 ÷ 4)</b>					
<i>construit in perioada:</i>					
2011 ÷ prezent	44.160	73.580	95.660	117.740	173.660
1990 ÷ 2010	41.060	68.430	88.960	109.500	161.500
1978 ÷ 1989	37.170	61.940	80.520	99.100	146.180
1967 ÷ 1977	34.100	56.830	73.890	90.940	134.140
inainte de anul 1967	27.980	46.630	60.630	74.620	110.070
<b>Apartment situat la ETAJ SUPERIOR (et. 5 ÷ penultimul et.)</b>					
<i>construit in perioada:</i>					
2011 ÷ prezent	42.040	70.080	91.100	112.130	165.390
1990 ÷ 2010	39.110	65.180	84.730	104.280	153.810
1978 ÷ 1989	35.390	58.990	76.680	94.380	139.220
1967 ÷ 1977	32.480	54.130	70.370	86.610	127.760
inainte de anul 1967	26.650	44.420	57.740	71.060	104.830
<b>Apartment situat la ULTIMUL ETAJ</b>					
<i>construit in perioada:</i>					
2011 ÷ prezent	38.260	63.780	82.900	102.040	150.500
1990 ÷ 2010	35.590	59.310	77.110	94.890	139.970
1978 ÷ 1989	32.210	53.680	69.790	85.890	126.680
1967 ÷ 1977	29.560	49.260	64.040	78.820	116.260
inainte de anul 1967	24.260	40.420	52.540	64.670	95.390

••• Strict pentru uzul Birourilor Notariale si pentru celelalte cazuri stabilite de lege •••



## ANEXA 28.3.3 - ZONA 45-A3

confort II

# APARTAMENTE IN BLOCURI DE LOCUINTE

STUDIU DE PIATA PENTRU ANUL 2017  
PRIVIND VALORILE MINIME IMOBILIARE IN MUNICIPIUL BUCURESTI

- VALORI IN EUR -

	1 CAMERA	2 CAMERE	3 CAMERE	4 CAMERE	5 CAMERE
<b>Apartment situat la PARTER</b>					
<i>construit in perioada:</i>					
2011 ÷ prezent	28.140	44.050	58.730	73.420	--
1990 ÷ 2010	26.170	40.960	54.620	68.280	--
1978 ÷ 1989	23.680	37.080	49.440	61.800	--
1967 ÷ 1977	21.740	34.030	45.370	56.710	--
inainte de anul 1967	17.840	27.920	37.220	46.530	--
<b>Apartment situat la ETAJ INTERMEDIAR (etajele 1 ÷ 4)</b>					
<i>construit in perioada:</i>					
2011 ÷ prezent	30.470	47.680	63.580	79.470	--
1990 ÷ 2010	28.340	44.340	59.130	73.910	--
1978 ÷ 1989	25.640	40.140	53.520	66.890	--
1967 ÷ 1977	23.530	36.830	49.110	61.380	--
inainte de anul 1967	19.310	30.220	40.290	50.370	--
<b>Apartment situat la ETAJ SUPERIOR (et. 5 ÷ penultimul et.)</b>					
<i>construit in perioada:</i>					
2011 ÷ prezent	29.020	45.410	60.550	75.680	--
1990 ÷ 2010	26.990	42.230	56.310	70.390	--
1978 ÷ 1989	24.420	38.230	50.970	63.710	--
1967 ÷ 1977	22.410	35.080	46.770	58.470	--
inainte de anul 1967	18.390	28.780	38.370	47.970	--
<b>Apartment situat la ULTIMUL ETAJ</b>					
<i>construit in perioada:</i>					
2011 ÷ prezent	26.400	41.320	55.110	68.880	--
1990 ÷ 2010	24.560	38.430	51.240	64.060	--
1978 ÷ 1989	22.230	34.780	46.380	57.980	--
1967 ÷ 1977	20.390	31.930	42.560	53.200	--
inainte de anul 1967	16.740	26.190	34.920	43.660	--

••• Strict pentru uzul Birourilor Notariale si pentru celelalte cazuri stabilite de lege •••



## ANEXA 28.3.4 - ZONA 45-A3

confort III

# APARTAMENTE IN BLOCURI DE LOCUINTE

STUDIU DE PIATA PENTRU ANUL 2017  
PRIVIND VALORILE MINIME IMOBILIARE IN MUNICIPIUL BUCURESTI

- VALORI IN EUR -

	1 CAMERA	2 CAMERE	3 CAMERE	4 CAMERE	5 CAMERE
<b>Apartment situat la PARTER</b>					
<i>construit in perioada:</i>					
2011 ÷ prezent	23.920	37.440	46.800	62.410	--
1990 ÷ 2010	22.250	34.820	43.530	58.040	--
1978 ÷ 1989	20.130	31.520	39.390	52.530	--
1967 ÷ 1977	18.480	28.920	36.150	48.210	--
inainte de anul 1967	15.160	23.740	29.660	39.560	--
<b>Apartment situat la ETAJ INTERMEDIAR (etajele 1 ÷ 4)</b>					
<i>construit in perioada:</i>					
2011 ÷ prezent	25.890	40.530	50.670	67.550	--
1990 ÷ 2010	24.080	37.700	47.110	62.820	--
1978 ÷ 1989	21.800	34.120	42.650	56.870	--
1967 ÷ 1977	20.000	31.300	39.140	52.180	--
inainte de anul 1967	16.410	25.680	32.110	42.810	--
<b>Apartment situat la ETAJ SUPERIOR (et. 5 ÷ penultimul et.)</b>					
<i>construit in perioada:</i>					
2011 ÷ prezent	24.660	38.600	48.260	64.330	--
1990 ÷ 2010	22.940	35.900	44.880	59.830	--
1978 ÷ 1989	20.760	32.490	40.620	54.150	--
1967 ÷ 1977	19.050	29.810	37.270	49.690	--
inainte de anul 1967	15.630	24.460	30.580	40.770	--
<b>Apartment situat la ULTIMUL ETAJ</b>					
<i>construit in perioada:</i>					
2011 ÷ prezent	22.440	35.120	43.910	58.550	--
1990 ÷ 2010	20.870	32.670	40.840	54.450	--
1978 ÷ 1989	18.890	29.570	36.960	49.280	--
1967 ÷ 1977	17.330	27.130	33.920	45.220	--
inainte de anul 1967	14.220	22.270	27.830	37.110	--

••• Strict pentru uzul Birourilor Notariale si pentru celelalte cazuri stabilite de lege •••



## ANEXA 28.4.1 - ZONA 45-B1

confort I sport

# APARTAMENTE IN BLOCURI DE LOCUINTE

STUDIU DE PIATA PENTRU ANUL 2017  
PRIVIND VALORILE MINIME IMOBILIARE IN MUNICIPIUL BUCURESTI

- VALORI IN EUR -

	1 CAMERA	2 CAMERE	3 CAMERE	4 CAMERE	5 CAMERE
<b>Apartment situat la PARTER</b>					
<i>construit in perioada:</i>					
2011 ÷ prezent	41.880	69.800	90.740	111.680	164.730
1990 ÷ 2010	38.940	64.910	84.390	103.870	153.200
1978 ÷ 1989	35.250	58.750	76.380	94.010	138.660
1967 ÷ 1977	32.350	53.920	70.090	86.260	127.250
inainte de anul 1967	26.540	44.240	57.510	70.780	104.410
<b>Apartment situat la ETAJ INTERMEDIAR (etajele 1 ÷ 4)</b>					
<i>construit in perioada:</i>					
2011 ÷ prezent	45.330	75.560	98.220	120.890	178.310
1990 ÷ 2010	42.160	70.270	91.350	112.430	165.840
1978 ÷ 1989	38.160	63.600	82.680	101.770	150.100
1967 ÷ 1977	35.020	58.360	75.870	93.380	137.740
inainte de anul 1967	28.730	47.890	62.250	76.620	113.020
<b>Apartment situat la ETAJ SUPERIOR (et. 5 ÷ penultimul et.)</b>					
<i>construit in perioada:</i>					
2011 ÷ prezent	43.180	71.960	93.540	115.130	169.830
1990 ÷ 2010	40.150	66.920	87.000	107.080	157.940
1978 ÷ 1989	36.340	60.570	78.740	96.920	142.950
1967 ÷ 1977	33.350	55.580	72.260	88.930	131.180
inainte de anul 1967	27.370	45.600	59.290	72.970	107.630
<b>Apartment situat la ULTIMUL ETAJ</b>					
<i>construit in perioada:</i>					
2011 ÷ prezent	39.290	65.490	85.130	104.770	154.540
1990 ÷ 2010	36.540	60.900	79.170	97.440	143.730
1978 ÷ 1989	33.070	55.120	71.660	88.190	130.080
1967 ÷ 1977	30.350	50.580	65.760	80.930	119.370
inainte de anul 1967	24.900	41.500	53.960	66.400	97.950

••• Strict pentru uzul Birourilor Notariale si pentru celelalte cazuri stabilite de lege •••



## ANEXA 28.4.2 - ZONA 45-B1

confort I

# APARTAMENTE IN BLOCURI DE LOCUINTE

STUDIU DE PIATA PENTRU ANUL 2017  
PRIVIND VALORILE MINIME IMOBILIARE IN MUNICIPIUL BUCURESTI

- VALORI IN EUR -

	1 CAMERA	2 CAMERE	3 CAMERE	4 CAMERE	5 CAMERE
<b>Apartment situat la PARTER</b>					
<i>construit in perioada:</i>					
2011 ÷ prezent	39.880	66.480	86.420	106.370	156.890
1990 ÷ 2010	37.090	61.820	80.370	98.920	145.910
1978 ÷ 1989	33.580	55.960	72.750	89.540	132.060
1967 ÷ 1977	30.810	51.350	66.750	82.160	121.190
inainte de anul 1967	25.280	42.140	54.770	67.410	99.430
<b>Apartment situat la ETAJ INTERMEDIAR (etajele 1 ÷ 4)</b>					
<i>construit in perioada:</i>					
2011 ÷ prezent	43.180	71.960	93.540	115.130	169.830
1990 ÷ 2010	40.150	66.920	87.000	107.080	157.940
1978 ÷ 1989	36.340	60.570	78.740	96.920	142.950
1967 ÷ 1977	33.350	55.580	72.260	88.930	131.180
inainte de anul 1967	27.370	45.600	59.290	72.970	107.630
<b>Apartment situat la ETAJ SUPERIOR (et. 5 ÷ penultimul et.)</b>					
<i>construit in perioada:</i>					
2011 ÷ prezent	41.120	68.540	89.100	109.650	161.740
1990 ÷ 2010	38.240	63.740	82.850	101.980	150.420
1978 ÷ 1989	34.610	57.690	74.990	92.300	136.140
1967 ÷ 1977	31.760	52.940	68.820	84.700	124.930
inainte de anul 1967	26.060	43.430	56.470	69.490	102.510
<b>Apartment situat la ULTIMUL ETAJ</b>					
<i>construit in perioada:</i>					
2011 ÷ prezent	37.420	62.370	81.070	99.790	147.190
1990 ÷ 2010	34.800	58.000	75.400	92.800	136.880
1978 ÷ 1989	31.500	52.500	68.250	84.000	123.890
1967 ÷ 1977	28.910	48.170	62.630	77.080	113.690
inainte de anul 1967	23.720	39.530	51.390	63.240	93.280

••• Strict pentru uzul Birourilor Notariale si pentru celelalte cazuri stabilite de lege •••



## ANEXA 28.4.3 - ZONA 45-B1

confort II

# APARTAMENTE IN BLOCURI DE LOCUINTE

STUDIU DE PIATA PENTRU ANUL 2017  
PRIVIND VALORILE MINIME IMOBILIARE IN MUNICIPIUL BUCURESTI

- VALORI IN EUR -

	1 CAMERA	2 CAMERE	3 CAMERE	4 CAMERE	5 CAMERE
<b>Apartment situat la PARTER</b>					
<i>construit in perioada:</i>					
2011 ÷ prezent	27.520	43.070	57.430	71.790	--
1990 ÷ 2010	25.600	40.070	53.420	66.770	--
1978 ÷ 1989	23.160	36.260	48.350	60.440	--
1967 ÷ 1977	21.260	33.270	44.370	55.460	--
inainte de anul 1967	17.440	27.310	36.400	45.500	--
<b>Apartment situat la ETAJ INTERMEDIAR (etajele 1 ÷ 4)</b>					
<i>construit in perioada:</i>					
2011 ÷ prezent	29.790	46.630	62.170	77.710	--
1990 ÷ 2010	27.710	43.360	57.820	72.280	--
1978 ÷ 1989	25.080	39.250	52.340	65.420	--
1967 ÷ 1977	23.010	36.020	48.020	60.030	--
inainte de anul 1967	18.880	29.550	39.400	49.260	--
<b>Apartment situat la ETAJ SUPERIOR (et. 5 ÷ penultimul et.)</b>					
<i>construit in perioada:</i>					
2011 ÷ prezent	28.380	44.410	59.210	74.020	--
1990 ÷ 2010	26.390	41.300	55.060	68.830	--
1978 ÷ 1989	23.880	37.380	49.850	62.300	--
1967 ÷ 1977	21.920	34.300	45.740	57.170	--
inainte de anul 1967	17.980	28.140	37.530	46.910	--
<b>Apartment situat la ULTIMUL ETAJ</b>					
<i>construit in perioada:</i>					
2011 ÷ prezent	25.820	40.420	53.880	67.350	--
1990 ÷ 2010	24.010	37.580	50.110	62.640	--
1978 ÷ 1989	21.740	34.020	45.360	56.690	--
1967 ÷ 1977	19.940	31.210	41.630	52.030	--
inainte de anul 1967	16.360	25.610	34.150	42.690	--

••• Strict pentru uzul Birourilor Notariale si pentru celelalte cazuri stabilite de lege •••



## ANEXA 28.4.4 - ZONA 45-B1

confort III

# APARTAMENTE IN BLOCURI DE LOCUINTE

STUDIU DE PIATA PENTRU ANUL 2017  
PRIVIND VALORILE MINIME IMOBILIARE IN MUNICIPIUL BUCURESTI

- VALORI IN EUR -

	1 CAMERA	2 CAMERE	3 CAMERE	4 CAMERE	5 CAMERE
<b>Apartment situat la PARTER</b>					
<i>construit in perioada:</i>					
2011 ÷ prezent	23.390	36.620	45.770	61.030	--
1990 ÷ 2010	21.750	34.050	42.570	56.750	--
1978 ÷ 1989	19.700	30.820	38.530	51.370	--
1967 ÷ 1977	18.070	28.280	35.350	47.130	--
inainte de anul 1967	14.830	23.210	29.010	38.680	--
<b>Apartment situat la ETAJ INTERMEDIAR (etajele 1 ÷ 4)</b>					
<i>construit in perioada:</i>					
2011 ÷ prezent	25.330	39.630	49.540	66.060	--
1990 ÷ 2010	23.550	36.860	46.070	61.440	--
1978 ÷ 1989	21.320	33.360	41.710	55.610	--
1967 ÷ 1977	19.560	30.620	38.270	51.030	--
inainte de anul 1967	16.040	25.120	31.410	41.870	--
<b>Apartment situat la ETAJ SUPERIOR (et. 5 ÷ penultimul et.)</b>					
<i>construit in perioada:</i>					
2011 ÷ prezent	24.110	37.750	47.180	62.910	--
1990 ÷ 2010	22.430	35.100	43.880	58.510	--
1978 ÷ 1989	20.300	31.770	39.720	52.960	--
1967 ÷ 1977	18.630	29.160	36.440	48.590	--
inainte de anul 1967	15.290	23.930	29.910	39.870	--
<b>Apartment situat la ULTIMUL ETAJ</b>					
<i>construit in perioada:</i>					
2011 ÷ prezent	21.950	34.350	42.940	57.250	--
1990 ÷ 2010	20.410	31.950	39.930	53.240	--
1978 ÷ 1989	18.470	28.920	36.140	48.200	--
1967 ÷ 1977	16.950	26.530	33.170	44.230	--
inainte de anul 1967	13.910	21.770	27.210	36.280	--

••• Strict pentru uzul Birourilor Notariale si pentru celelalte cazuri stabilite de lege •••



## ANEXA 28.5.1 - ZONA 45-B2

confort I sport

# APARTAMENTE IN BLOCURI DE LOCUINTE

STUDIU DE PIATA PENTRU ANUL 2017  
PRIVIND VALORILE MINIME IMOBILIARE IN MUNICIPIUL BUCURESTI

- VALORI IN EUR -

	1 CAMERA	2 CAMERE	3 CAMERE	4 CAMERE	5 CAMERE
<b>Apartment situat la PARTER</b>					
<i>construit in perioada:</i>					
2011 ÷ prezent	47.800	79.670	103.580	127.480	188.040
1990 ÷ 2010	44.450	74.100	96.330	118.550	174.870
1978 ÷ 1989	40.240	67.070	87.190	107.300	158.270
1967 ÷ 1977	36.920	61.550	80.010	98.470	145.240
inainte de anul 1967	30.290	50.500	65.650	80.790	119.180
<b>Apartment situat la ETAJ INTERMEDIAR (etajele 1 ÷ 4)</b>					
<i>construit in perioada:</i>					
2011 ÷ prezent	51.750	86.240	112.120	138.000	203.540
1990 ÷ 2010	48.120	80.210	104.270	128.340	189.290
1978 ÷ 1989	43.550	72.590	94.380	116.160	171.330
1967 ÷ 1977	39.970	66.620	86.610	106.590	157.220
inainte de anul 1967	32.790	54.660	71.060	87.450	129.000
<b>Apartment situat la ETAJ SUPERIOR (et. 5 ÷ penultimul et.)</b>					
<i>construit in perioada:</i>					
2011 ÷ prezent	49.290	82.140	106.780	131.430	193.850
1990 ÷ 2010	45.840	76.380	99.300	122.220	180.280
1978 ÷ 1989	41.480	69.150	89.880	110.630	163.170
1967 ÷ 1977	38.070	63.440	82.480	101.510	149.740
inainte de anul 1967	31.230	52.060	67.680	83.290	122.860
<b>Apartment situat la ULTIMUL ETAJ</b>					
<i>construit in perioada:</i>					
2011 ÷ prezent	44.850	74.750	97.170	119.590	176.400
1990 ÷ 2010	41.700	69.510	90.370	111.220	164.060
1978 ÷ 1989	37.750	62.910	81.790	100.670	148.490
1967 ÷ 1977	34.640	57.730	75.060	92.380	136.260
inainte de anul 1967	28.430	47.370	61.590	75.800	111.800

••• Strict pentru uzul Birourilor Notariale si pentru celelalte cazuri stabilite de lege •••





## ANEXA 28.5.2 - ZONA 45-B2

confort I

# APARTAMENTE IN BLOCURI DE LOCUINTE

STUDIU DE PIATA PENTRU ANUL 2017  
PRIVIND VALORILE MINIME IMOBILIARE IN MUNICIPIUL BUCURESTI

- VALORI IN EUR -

	1 CAMERA	2 CAMERE	3 CAMERE	4 CAMERE	5 CAMERE
<b>Apartment situat la PARTER</b>					
<i>construit in perioada:</i>					
2011 ÷ prezent	45.530	75.880	98.640	121.410	179.080
1990 ÷ 2010	42.340	70.570	91.740	112.910	166.540
1978 ÷ 1989	38.320	63.870	83.040	102.190	150.740
1967 ÷ 1977	35.170	58.610	76.190	93.780	138.320
inainte de anul 1967	28.860	48.090	62.520	76.950	113.500
<b>Apartment situat la ETAJ INTERMEDIAR (etajele 1 ÷ 4)</b>					
<i>construit in perioada:</i>					
2011 ÷ prezent	49.290	82.140	106.780	131.430	193.850
1990 ÷ 2010	45.840	76.380	99.300	122.220	180.280
1978 ÷ 1989	41.480	69.150	89.880	110.630	163.170
1967 ÷ 1977	38.070	63.440	82.480	101.510	149.740
inainte de anul 1967	31.230	52.060	67.680	83.290	122.860
<b>Apartment situat la ETAJ SUPERIOR (et. 5 ÷ penultimul et.)</b>					
<i>construit in perioada:</i>					
2011 ÷ prezent	46.940	78.230	101.690	125.170	184.620
1990 ÷ 2010	43.650	72.750	94.570	116.400	171.690
1978 ÷ 1989	39.500	65.850	85.600	105.360	155.410
1967 ÷ 1977	36.250	60.420	78.550	96.690	142.610
inainte de anul 1967	29.740	49.580	64.450	79.330	117.000
<b>Apartment situat la ULTIMUL ETAJ</b>					
<i>construit in perioada:</i>					
2011 ÷ prezent	42.710	71.180	92.550	113.900	168.000
1990 ÷ 2010	39.730	66.210	86.070	105.930	156.240
1978 ÷ 1989	35.960	59.930	77.900	95.880	141.410
1967 ÷ 1977	33.000	54.990	71.480	87.980	129.770
inainte de anul 1967	27.070	45.110	58.650	72.190	106.480

••• Strict pentru uzul Birourilor Notariale si pentru celelalte cazuri stabilite de lege •••



## ANEXA 28.5.3 - ZONA 45-B2

confort II

# APARTAMENTE IN BLOCURI DE LOCUINTE

STUDIU DE PIATA PENTRU ANUL 2017  
PRIVIND VALORILE MINIME IMOBILIARE IN MUNICIPIUL BUCURESTI

- VALORI IN EUR -

	1 CAMERA	2 CAMERE	3 CAMERE	4 CAMERE	5 CAMERE
<b>Apartment situat la PARTER</b>					
<i>construit in perioada:</i>					
2011 ÷ prezent	31.420	49.170	65.560	81.950	--
1990 ÷ 2010	29.210	45.730	60.980	76.220	--
1978 ÷ 1989	26.440	41.390	55.180	68.980	--
1967 ÷ 1977	24.270	37.980	50.640	63.300	--
inainte de anul 1967	19.910	31.160	41.550	51.940	--
<b>Apartment situat la ETAJ INTERMEDIAR (etajele 1 ÷ 4)</b>					
<i>construit in perioada:</i>					
2011 ÷ prezent	34.010	53.230	70.970	88.710	--
1990 ÷ 2010	31.620	49.500	66.000	82.500	--
1978 ÷ 1989	28.620	44.800	59.740	74.670	--
1967 ÷ 1977	26.270	41.120	54.810	68.520	--
inainte de anul 1967	21.550	33.730	44.980	56.220	--
<b>Apartment situat la ETAJ SUPERIOR (et. 5 ÷ penultimul et.)</b>					
<i>construit in perioada:</i>					
2011 ÷ prezent	32.380	50.700	67.590	84.490	--
1990 ÷ 2010	30.120	47.140	62.860	78.570	--
1978 ÷ 1989	27.260	42.670	56.900	71.110	--
1967 ÷ 1977	25.020	39.160	52.200	65.260	--
inainte de anul 1967	20.520	32.130	42.840	53.550	--
<b>Apartment situat la ULTIMUL ETAJ</b>					
<i>construit in perioada:</i>					
2011 ÷ prezent	29.470	46.130	61.500	76.880	--
1990 ÷ 2010	27.410	42.900	57.200	71.500	--
1978 ÷ 1989	24.810	38.830	51.780	64.720	--
1967 ÷ 1977	22.770	35.630	47.510	59.380	--
inainte de anul 1967	18.680	29.230	38.980	48.730	--

••• Strict pentru uzul Birourilor Notariale si pentru celelalte cazuri stabilite de lege •••



## ANEXA 28.5.4 - ZONA 45-B2

confort III

# APARTAMENTE IN BLOCURI DE LOCUINTE

STUDIU DE PIATA PENTRU ANUL 2017  
PRIVIND VALORILE MINIME IMOBILIARE IN MUNICIPIUL BUCURESTI

- VALORI IN EUR -

	1 CAMERA	2 CAMERE	3 CAMERE	4 CAMERE	5 CAMERE
<b>Apartment situat la PARTER</b>					
<i>construit in perioada:</i>					
2011 ÷ prezent	26.700	41.800	52.240	69.660	--
1990 ÷ 2010	24.830	38.870	48.590	64.790	--
1978 ÷ 1989	22.480	35.180	43.970	58.640	--
1967 ÷ 1977	20.620	32.280	40.350	53.810	--
inainte de anul 1967	16.920	26.490	33.110	44.150	--
<b>Apartment situat la ETAJ INTERMEDIAR (etajele 1 ÷ 4)</b>					
<i>construit in perioada:</i>					
2011 ÷ prezent	28.900	45.240	56.560	75.410	--
1990 ÷ 2010	26.880	42.080	52.590	70.120	--
1978 ÷ 1989	24.330	38.090	47.600	63.470	--
1967 ÷ 1977	22.330	34.950	43.690	58.240	--
inainte de anul 1967	18.320	28.670	35.840	47.790	--
<b>Apartment situat la ETAJ SUPERIOR (et. 5 ÷ penultimul et.)</b>					
<i>construit in perioada:</i>					
2011 ÷ prezent	27.530	43.080	53.860	71.810	--
1990 ÷ 2010	25.610	40.070	50.090	66.790	--
1978 ÷ 1989	23.170	36.270	45.340	60.450	--
1967 ÷ 1977	21.270	33.280	41.610	55.470	--
inainte de anul 1967	17.450	27.310	34.140	45.510	--
<b>Apartment situat la ULTIMUL ETAJ</b>					
<i>construit in perioada:</i>					
2011 ÷ prezent	25.050	39.210	49.020	65.350	--
1990 ÷ 2010	23.300	36.460	45.580	60.780	--
1978 ÷ 1989	21.080	33.010	41.260	55.010	--
1967 ÷ 1977	19.350	30.280	37.860	50.480	--
inainte de anul 1967	15.880	24.850	31.060	41.420	--

••• Strict pentru uzul Birourilor Notariale si pentru celelalte cazuri stabilite de lege •••



## ANEXA 28.6.1 - ZONA 45-B3

confort I sport

# APARTAMENTE IN BLOCURI DE LOCUINTE

STUDIU DE PIATA PENTRU ANUL 2017  
PRIVIND VALORILE MINIME IMOBILIARE IN MUNICIPIUL BUCURESTI

- VALORI IN EUR -

	1 CAMERA	2 CAMERE	3 CAMERE	4 CAMERE	5 CAMERE
<b>Apartment situat la PARTER</b>					
<i>construit in perioada:</i>					
2011 ÷ prezent	48.450	80.740	104.970	129.190	190.560
1990 ÷ 2010	45.050	75.100	97.620	120.150	177.220
1978 ÷ 1989	40.780	67.970	88.360	108.750	160.410
1967 ÷ 1977	37.420	62.370	81.080	99.800	147.200
inainte de anul 1967	30.700	51.170	66.520	81.890	120.780
<b>Apartment situat la ETAJ INTERMEDIAR (etajele 1 ÷ 4)</b>					
<i>construit in perioada:</i>					
2011 ÷ prezent	52.450	87.410	113.630	139.850	206.280
1990 ÷ 2010	48.770	81.290	105.680	130.060	191.840
1978 ÷ 1989	44.150	73.570	95.650	117.720	173.630
1967 ÷ 1977	40.500	67.510	87.770	108.020	159.330
inainte de anul 1967	33.240	55.400	72.010	88.640	130.730
<b>Apartment situat la ETAJ SUPERIOR (et. 5 ÷ penultimul et.)</b>					
<i>construit in perioada:</i>					
2011 ÷ prezent	49.940	83.240	108.210	133.190	196.450
1990 ÷ 2010	46.450	77.410	100.640	123.870	182.700
1978 ÷ 1989	42.040	70.070	91.090	112.110	165.360
1967 ÷ 1977	38.580	64.300	83.590	102.880	151.750
inainte de anul 1967	31.650	52.750	68.580	84.420	124.510
<b>Apartment situat la ULTIMUL ETAJ</b>					
<i>construit in perioada:</i>					
2011 ÷ prezent	45.450	75.760	98.480	121.200	178.780
1990 ÷ 2010	42.270	70.450	91.590	112.720	166.260
1978 ÷ 1989	38.260	63.760	82.900	102.020	150.480
1967 ÷ 1977	35.110	58.520	76.060	93.620	138.090
inainte de anul 1967	28.800	48.010	62.410	76.820	113.300

••• Strict pentru uzul Birourilor Notariale si pentru celelalte cazuri stabilite de lege •••



## ANEXA 28.6.2 - ZONA 45-B3

confort I

# APARTAMENTE IN BLOCURI DE LOCUINTE

STUDIU DE PIATA PENTRU ANUL 2017  
PRIVIND VALORILE MINIME IMOBILIARE IN MUNICIPIUL BUCURESTI

- VALORI IN EUR -

	1 CAMERA	2 CAMERE	3 CAMERE	4 CAMERE	5 CAMERE
<b>Apartment situat la PARTER</b>					
<i>construit in perioada:</i>					
2011 ÷ prezent	46.140	76.900	99.970	123.040	181.490
1990 ÷ 2010	42.910	71.510	92.980	114.430	168.790
1978 ÷ 1989	38.840	64.730	84.150	103.570	152.770
1967 ÷ 1977	35.640	59.400	77.220	95.040	140.190
inainte de anul 1967	29.240	48.740	63.360	77.980	115.030
<b>Apartment situat la ETAJ INTERMEDIAR (etajele 1 ÷ 4)</b>					
<i>construit in perioada:</i>					
2011 ÷ prezent	49.940	83.240	108.210	133.190	196.450
1990 ÷ 2010	46.450	77.410	100.640	123.870	182.700
1978 ÷ 1989	42.040	70.070	91.090	112.110	165.360
1967 ÷ 1977	38.580	64.300	83.590	102.880	151.750
inainte de anul 1967	31.650	52.750	68.580	84.420	124.510
<b>Apartment situat la ETAJ SUPERIOR (et. 5 ÷ penultimul et.)</b>					
<i>construit in perioada:</i>					
2011 ÷ prezent	47.570	79.280	103.060	126.840	187.100
1990 ÷ 2010	44.240	73.730	95.850	117.970	174.000
1978 ÷ 1989	40.040	66.730	86.750	106.770	157.490
1967 ÷ 1977	36.740	61.240	79.610	97.980	144.520
inainte de anul 1967	30.150	50.250	65.320	80.400	118.590
<b>Apartment situat la ULTIMUL ETAJ</b>					
<i>construit in perioada:</i>					
2011 ÷ prezent	43.290	72.140	93.790	115.430	170.260
1990 ÷ 2010	40.250	67.090	87.220	107.350	158.340
1978 ÷ 1989	36.430	60.730	78.950	97.170	143.320
1967 ÷ 1977	33.440	55.720	72.440	89.160	131.520
inainte de anul 1967	27.440	45.730	59.450	73.150	107.910

••• Strict pentru uzul Birourilor Notariale si pentru celelalte cazuri stabilite de lege •••



## ANEXA 28.6.3 - ZONA 45-B3

confort II

# APARTAMENTE IN BLOCURI DE LOCUINTE

STUDIU DE PIATA PENTRU ANUL 2017  
PRIVIND VALORILE MINIME IMOBILIARE IN MUNICIPIUL BUCURESTI

- VALORI IN EUR -

	1 CAMERA	2 CAMERE	3 CAMERE	4 CAMERE	5 CAMERE
<b>Apartment situat la PARTER</b>					
<i>construit in perioada:</i>					
2011 ÷ prezent	31.840	49.830	66.450	83.050	--
1990 ÷ 2010	29.610	46.340	61.790	77.240	--
1978 ÷ 1989	26.800	41.940	55.930	69.910	--
1967 ÷ 1977	24.590	38.490	51.330	64.150	--
inainte de anul 1967	20.180	31.580	42.110	52.640	--
<b>Apartment situat la ETAJ INTERMEDIAR (etajele 1 ÷ 4)</b>					
<i>construit in perioada:</i>					
2011 ÷ prezent	34.460	53.940	71.920	89.900	--
1990 ÷ 2010	32.050	50.160	66.890	83.610	--
1978 ÷ 1989	29.010	45.400	60.540	75.670	--
1967 ÷ 1977	26.620	41.670	55.560	69.440	--
inainte de anul 1967	21.840	34.190	45.580	56.980	--
<b>Apartment situat la ETAJ SUPERIOR (et. 5 ÷ penultimul et.)</b>					
<i>construit in perioada:</i>					
2011 ÷ prezent	32.830	51.380	68.500	85.620	--
1990 ÷ 2010	30.530	47.780	63.710	79.630	--
1978 ÷ 1989	27.630	43.250	57.660	72.070	--
1967 ÷ 1977	25.360	39.680	52.910	66.140	--
inainte de anul 1967	20.800	32.560	43.410	54.260	--
<b>Apartment situat la ULTIMUL ETAJ</b>					
<i>construit in perioada:</i>					
2011 ÷ prezent	29.870	46.750	62.340	77.920	--
1990 ÷ 2010	27.780	43.480	57.970	72.460	--
1978 ÷ 1989	25.140	39.350	52.470	65.590	--
1967 ÷ 1977	23.070	36.110	48.140	60.180	--
inainte de anul 1967	18.930	29.630	39.500	49.380	--

••• Strict pentru uzul Birourilor Notariale si pentru celelalte cazuri stabilite de lege •••



## ANEXA 28.6.4 - ZONA 45-B3

confort III

# APARTAMENTE IN BLOCURI DE LOCUINTE

STUDIU DE PIATA PENTRU ANUL 2017  
PRIVIND VALORILE MINIME IMOBILIARE IN MUNICIPIUL BUCURESTI

- VALORI IN EUR -

	1 CAMERA	2 CAMERE	3 CAMERE	4 CAMERE	5 CAMERE
<b>Apartment situat la PARTER</b>					
<i>construit in perioada:</i>					
2011 ÷ prezent	27.060	42.350	52.940	70.600	--
1990 ÷ 2010	25.160	39.390	49.240	65.650	--
1978 ÷ 1989	22.780	35.650	44.560	59.430	--
1967 ÷ 1977	20.900	32.720	40.900	54.530	--
inainte de anul 1967	17.150	26.850	33.560	44.740	--
<b>Apartment situat la ETAJ INTERMEDIAR (etajele 1 ÷ 4)</b>					
<i>construit in perioada:</i>					
2011 ÷ prezent	29.290	45.850	57.310	76.420	--
1990 ÷ 2010	27.240	42.640	53.300	71.070	--
1978 ÷ 1989	24.650	38.600	48.250	64.320	--
1967 ÷ 1977	22.620	35.410	44.270	59.030	--
inainte de anul 1967	18.560	29.060	36.320	48.430	--
<b>Apartment situat la ETAJ SUPERIOR (et. 5 ÷ penultimul et.)</b>					
<i>construit in perioada:</i>					
2011 ÷ prezent	27.900	43.670	54.580	72.780	--
1990 ÷ 2010	25.950	40.610	50.760	67.680	--
1978 ÷ 1989	23.480	36.760	45.940	61.260	--
1967 ÷ 1977	21.550	33.730	42.170	56.210	--
inainte de anul 1967	17.680	27.670	34.600	46.120	--
<b>Apartment situat la ULTIMUL ETAJ</b>					
<i>construit in perioada:</i>					
2011 ÷ prezent	25.390	39.740	49.670	66.230	--
1990 ÷ 2010	23.610	36.960	46.200	61.590	--
1978 ÷ 1989	21.370	33.450	41.810	55.740	--
1967 ÷ 1977	19.610	30.690	38.370	51.150	--
inainte de anul 1967	16.090	25.180	31.480	41.970	--

••• Strict pentru uzul Birourilor Notariale si pentru celelalte cazuri stabilite de lege •••

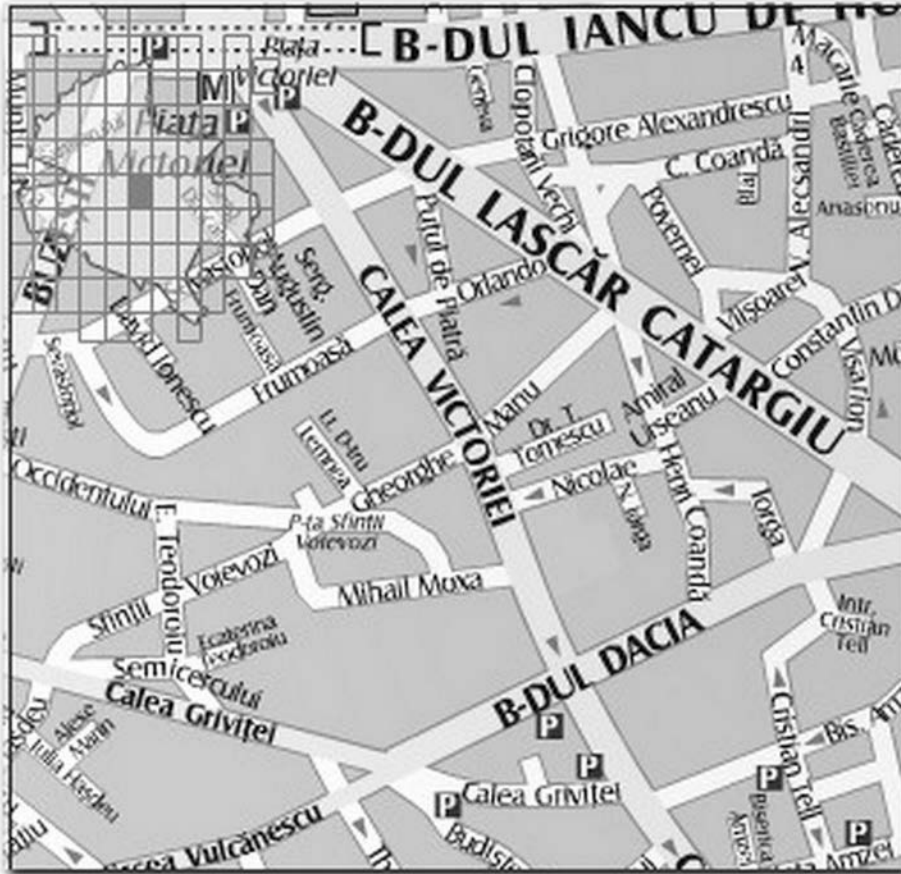


- 1- Intr. Sibloara
- 2- Episcopiei
- 3- A. Simu
- 4- C. Porumbescu
- 5- Pătrașcu Vodă
- 6- Șelimbăr
- 7- Sarmizegetusa

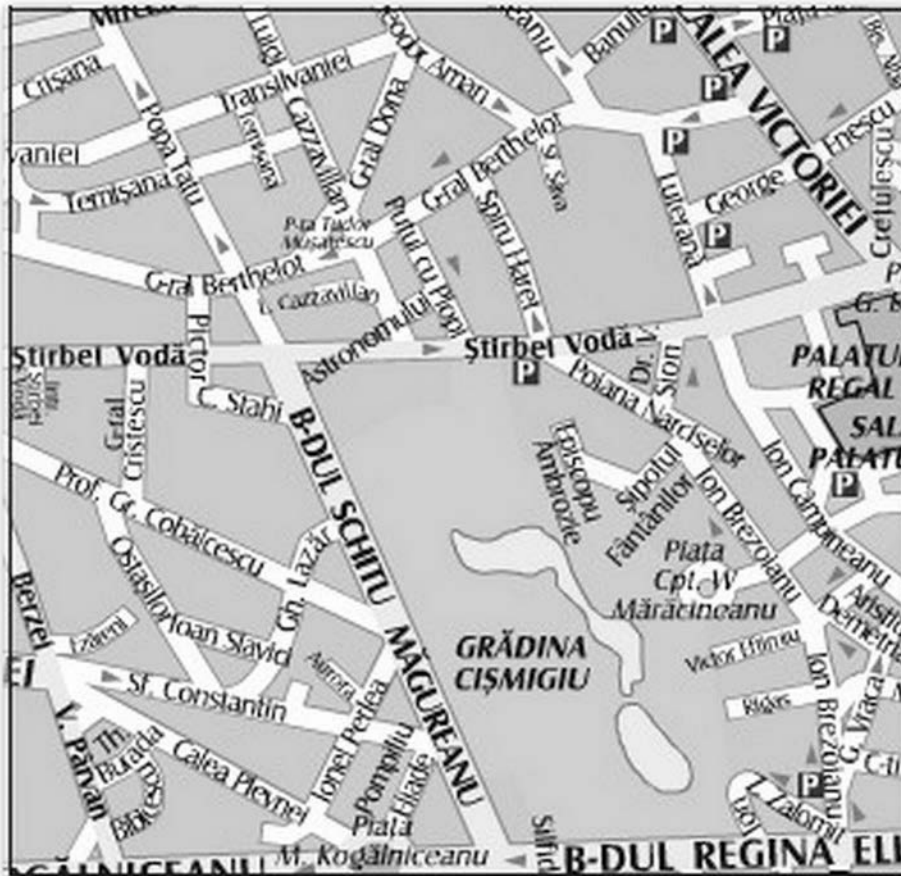




ZONA 46 — A1



ZONA 46 — A2



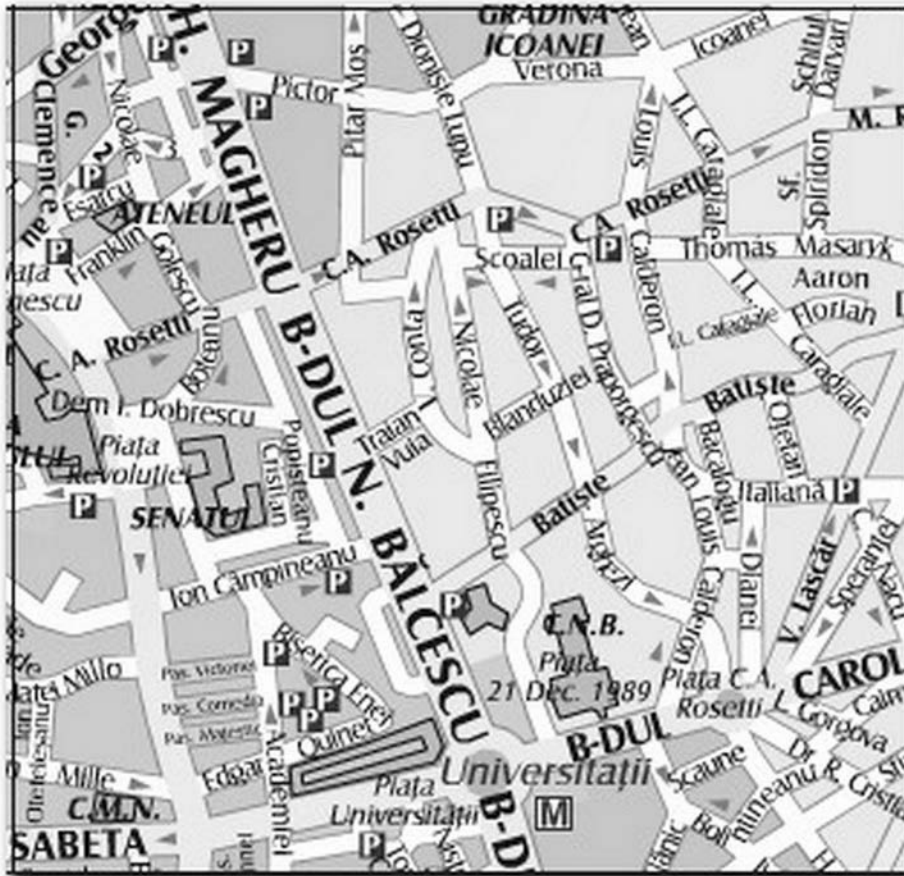
ZONA 46 — A3



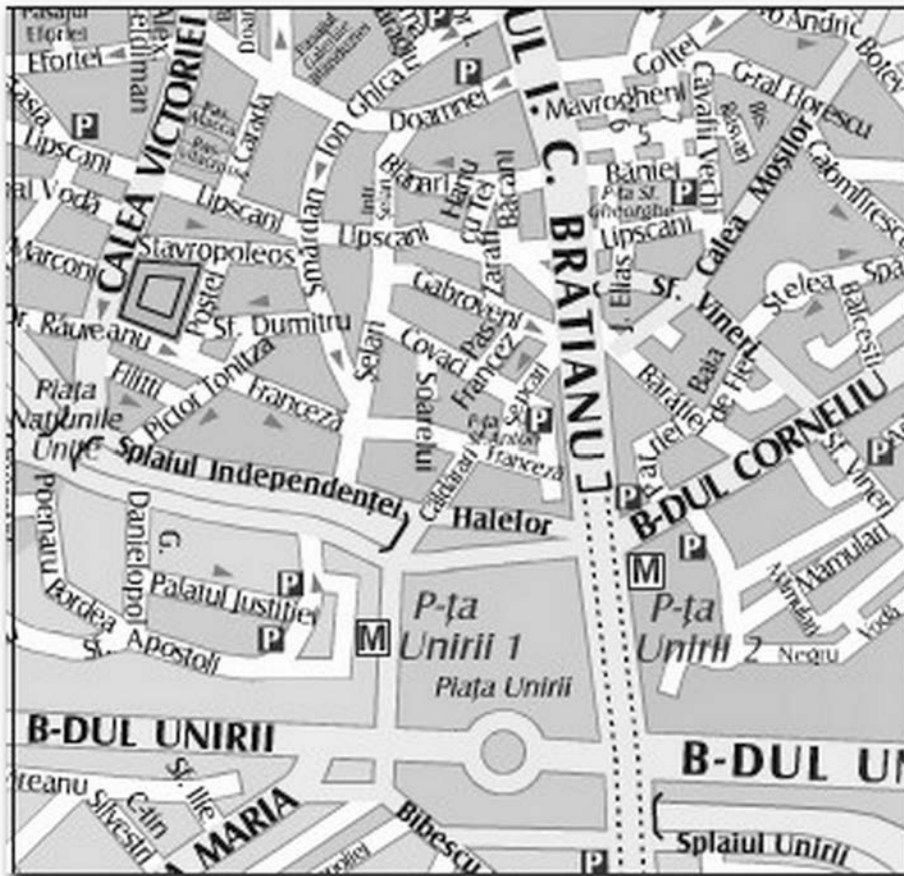
ZONA 46 — B1



ZONA 46 — B2



ZONA 46 — B3





## ANEXA 29.1.1 - ZONA 46-A1

confort I sport

# APARTAMENTE IN BLOCURI DE LOCUINTE

STUDIU DE PIATA PENTRU ANUL 2017  
PRIVIND VALORILE MINIME IMOBILIARE IN MUNICIPIUL BUCURESTI

- VALORI IN EUR -

	1 CAMERA	2 CAMERE	3 CAMERE	4 CAMERE	5 CAMERE
<b>Apartment situat la PARTER</b>					
<i>construit in perioada:</i>					
2011 ÷ prezent	56.440	94.080	122.300	150.520	222.030
1990 ÷ 2010	52.500	87.490	113.740	139.990	206.480
1978 ÷ 1989	47.510	79.190	102.950	126.700	186.880
1967 ÷ 1977	43.610	72.660	94.470	116.270	171.500
inainte de anul 1967	35.770	59.630	77.510	95.400	140.720
<b>Apartment situat la ETAJ INTERMEDIAR (etajele 1 ÷ 4)</b>					
<i>construit in perioada:</i>					
2011 ÷ prezent	61.100	101.840	132.390	162.940	240.340
1990 ÷ 2010	56.830	94.710	123.130	151.530	223.510
1978 ÷ 1989	51.430	85.720	111.440	137.150	202.310
1967 ÷ 1977	47.200	78.660	102.270	125.860	185.640
inainte de anul 1967	38.730	64.550	83.910	103.260	152.330
<b>Apartment situat la ETAJ SUPERIOR (et. 5 ÷ penultimul et.)</b>					
<i>construit in perioada:</i>					
2011 ÷ prezent	58.200	96.980	126.080	155.180	228.890
1990 ÷ 2010	54.120	90.200	117.260	144.310	212.870
1978 ÷ 1989	48.980	81.640	106.130	130.620	192.670
1967 ÷ 1977	44.950	74.920	97.390	119.870	176.810
inainte de anul 1967	36.880	61.470	79.910	98.350	145.060
<b>Apartment situat la ULTIMUL ETAJ</b>					
<i>construit in perioada:</i>					
2011 ÷ prezent	52.950	88.260	114.730	141.210	208.290
1990 ÷ 2010	49.240	82.080	106.710	131.330	193.710
1978 ÷ 1989	44.570	74.300	96.580	118.870	175.330
1967 ÷ 1977	40.900	68.180	88.630	109.080	160.890
inainte de anul 1967	33.560	55.940	72.720	89.490	132.010

••• Strict pentru uzul Birourilor Notariale si pentru celelalte cazuri stabilite de lege •••



## ANEXA 29.1.2 - ZONA 46-A1

confort I

# APARTAMENTE IN BLOCURI DE LOCUINTE

STUDIU DE PIATA PENTRU ANUL 2017  
PRIVIND VALORILE MINIME IMOBILIARE IN MUNICIPIUL BUCURESTI

- VALORI IN EUR -

	1 CAMERA	2 CAMERE	3 CAMERE	4 CAMERE	5 CAMERE
<b>Apartment situat la PARTER</b>					
<i>construit in perioada:</i>					
2011 ÷ prezent	53.760	89.600	116.480	143.360	211.450
1990 ÷ 2010	50.000	83.330	108.330	133.320	196.650
1978 ÷ 1989	45.250	75.420	98.040	120.670	177.990
1967 ÷ 1977	41.520	69.210	89.970	110.730	163.330
inainte de anul 1967	34.070	56.780	73.820	90.860	134.020
<b>Apartment situat la ETAJ INTERMEDIAR (etajele 1 ÷ 4)</b>					
<i>construit in perioada:</i>					
2011 ÷ prezent	58.200	96.980	126.080	155.180	228.890
1990 ÷ 2010	54.120	90.200	117.260	144.310	212.870
1978 ÷ 1989	48.980	81.640	106.130	130.620	192.670
1967 ÷ 1977	44.950	74.920	97.390	119.870	176.810
inainte de anul 1967	36.880	61.470	79.910	98.350	145.060
<b>Apartment situat la ETAJ SUPERIOR (et. 5 ÷ penultimul et.)</b>					
<i>construit in perioada:</i>					
2011 ÷ prezent	55.420	92.370	120.080	147.790	217.990
1990 ÷ 2010	51.540	85.900	111.670	137.440	202.730
1978 ÷ 1989	46.650	77.750	101.080	124.400	183.500
1967 ÷ 1977	42.810	71.350	92.750	114.160	168.380
inainte de anul 1967	35.130	58.540	76.100	93.670	138.160
<b>Apartment situat la ULTIMUL ETAJ</b>					
<i>construit in perioada:</i>					
2011 ÷ prezent	50.430	84.060	109.270	134.490	198.370
1990 ÷ 2010	46.910	78.180	101.620	125.070	184.480
1978 ÷ 1989	42.450	70.760	91.980	113.210	166.980
1967 ÷ 1977	38.950	64.920	84.410	103.890	153.220
inainte de anul 1967	31.970	53.270	69.260	85.240	125.730

••• Strict pentru uzul Birourilor Notariale si pentru celelalte cazuri stabilite de lege •••



## ANEXA 29.1.3 - ZONA 46-A1

confort II

# APARTAMENTE IN BLOCURI DE LOCUINTE

STUDIU DE PIATA PENTRU ANUL 2017  
PRIVIND VALORILE MINIME IMOBILIARE IN MUNICIPIUL BUCURESTI

- VALORI IN EUR -

	1 CAMERA	2 CAMERE	3 CAMERE	4 CAMERE	5 CAMERE
<b>Apartment situat la PARTER</b>					
<i>construit in perioada:</i>					
2011 ÷ prezent	37.090	58.060	77.410	96.770	--
1990 ÷ 2010	34.490	53.990	72.000	89.990	--
1978 ÷ 1989	31.220	48.870	65.160	81.460	--
1967 ÷ 1977	28.650	44.850	59.790	74.750	--
inainte de anul 1967	23.510	36.800	49.060	61.330	--
<b>Apartment situat la ETAJ INTERMEDIAR (etajele 1 ÷ 4)</b>					
<i>construit in perioada:</i>					
2011 ÷ prezent	40.150	62.850	83.800	104.750	--
1990 ÷ 2010	37.340	58.450	77.930	97.420	--
1978 ÷ 1989	33.800	52.910	70.530	88.170	--
1967 ÷ 1977	31.020	48.540	64.730	80.910	--
inainte de anul 1967	25.450	39.830	53.110	66.390	--
<b>Apartment situat la ETAJ SUPERIOR (et. 5 ÷ penultimul et.)</b>					
<i>construit in perioada:</i>					
2011 ÷ prezent	38.240	59.850	79.800	99.760	--
1990 ÷ 2010	35.570	55.660	74.220	92.770	--
1978 ÷ 1989	32.190	50.390	67.180	83.980	--
1967 ÷ 1977	29.540	46.240	61.650	77.060	--
inainte de anul 1967	24.240	37.930	50.580	63.230	--
<b>Apartment situat la ULTIMUL ETAJ</b>					
<i>construit in perioada:</i>					
2011 ÷ prezent	34.800	54.470	72.630	90.780	--
1990 ÷ 2010	32.360	50.660	67.540	84.430	--
1978 ÷ 1989	29.290	45.850	61.130	76.420	--
1967 ÷ 1977	26.880	42.080	56.100	70.130	--
inainte de anul 1967	22.050	34.520	46.030	57.540	--

••• Strict pentru uzul Birourilor Notariale si pentru celelalte cazuri stabilite de lege •••



## ANEXA 29.1.4 - ZONA 46-A1

confort III

# APARTAMENTE IN BLOCURI DE LOCUINTE

STUDIU DE PIATA PENTRU ANUL 2017  
PRIVIND VALORILE MINIME IMOBILIARE IN MUNICIPIUL BUCURESTI

- VALORI IN EUR -

	1 CAMERA	2 CAMERE	3 CAMERE	4 CAMERE	5 CAMERE
<b>Apartment situat la PARTER</b>					
<i>construit in perioada:</i>					
2011 ÷ prezent	31.530	49.350	61.690	82.260	--
1990 ÷ 2010	29.320	45.900	57.370	76.500	--
1978 ÷ 1989	26.540	41.540	51.930	69.240	--
1967 ÷ 1977	24.360	38.120	47.650	63.540	--
inainte de anul 1967	19.980	31.270	39.100	52.130	--
<b>Apartment situat la ETAJ INTERMEDIAR (etajele 1 ÷ 4)</b>					
<i>construit in perioada:</i>					
2011 ÷ prezent	34.130	53.430	66.770	89.030	--
1990 ÷ 2010	31.740	49.680	62.100	82.800	--
1978 ÷ 1989	28.730	44.970	56.210	74.950	--
1967 ÷ 1977	26.370	41.260	51.580	68.770	--
inainte de anul 1967	21.630	33.850	42.320	56.430	--
<b>Apartment situat la ETAJ SUPERIOR (et. 5 ÷ penultimul et.)</b>					
<i>construit in perioada:</i>					
2011 ÷ prezent	32.510	50.880	63.590	84.800	--
1990 ÷ 2010	30.230	47.320	59.140	78.860	--
1978 ÷ 1989	27.360	42.830	53.530	71.380	--
1967 ÷ 1977	25.110	39.300	49.120	65.490	--
inainte de anul 1967	20.600	32.240	40.310	53.740	--
<b>Apartment situat la ULTIMUL ETAJ</b>					
<i>construit in perioada:</i>					
2011 ÷ prezent	29.580	46.300	57.880	77.170	--
1990 ÷ 2010	27.510	43.050	53.820	71.760	--
1978 ÷ 1989	24.900	38.970	48.720	64.950	--
1967 ÷ 1977	22.850	35.760	44.710	59.600	--
inainte de anul 1967	18.750	29.350	36.680	48.910	--

••• Strict pentru uzul Birourilor Notariale si pentru celelalte cazuri stabilite de lege •••



## ANEXA 29.2.1 - ZONA 46-A2

confort I sport

# APARTAMENTE IN BLOCURI DE LOCUINTE

STUDIU DE PIATA PENTRU ANUL 2017  
PRIVIND VALORILE MINIME IMOBILIARE IN MUNICIPIUL BUCURESTI

- VALORI IN EUR -

	1 CAMERA	2 CAMERE	3 CAMERE	4 CAMERE	5 CAMERE
<b>Apartment situat la PARTER</b>					
<i>construit in perioada:</i>					
2011 ÷ prezent	51.200	85.340	110.930	136.540	201.390
1990 ÷ 2010	47.620	79.360	103.160	126.980	187.300
1978 ÷ 1989	43.100	71.830	93.380	114.920	169.520
1967 ÷ 1977	39.550	65.910	85.690	105.470	155.560
inainte de anul 1967	32.450	54.080	70.310	86.540	127.640
<b>Apartment situat la ETAJ INTERMEDIAR (etajele 1 ÷ 4)</b>					
<i>construit in perioada:</i>					
2011 ÷ prezent	55.420	92.370	120.090	147.790	218.000
1990 ÷ 2010	51.540	85.900	111.680	137.450	202.730
1978 ÷ 1989	46.650	77.750	101.080	124.410	183.500
1967 ÷ 1977	42.810	71.350	92.760	114.160	168.390
inainte de anul 1967	35.130	58.550	76.110	93.670	138.170
<b>Apartment situat la ETAJ SUPERIOR (et. 5 ÷ penultimul et.)</b>					
<i>construit in perioada:</i>					
2011 ÷ prezent	52.790	87.970	114.360	140.760	207.620
1990 ÷ 2010	49.090	81.810	106.360	130.900	193.080
1978 ÷ 1989	44.430	74.050	96.270	118.480	174.770
1967 ÷ 1977	40.770	67.950	88.340	108.720	160.370
inainte de anul 1967	33.460	55.750	72.480	89.210	131.590
<b>Apartment situat la ULTIMUL ETAJ</b>					
<i>construit in perioada:</i>					
2011 ÷ prezent	48.030	80.050	104.070	128.090	188.930
1990 ÷ 2010	44.670	74.450	96.790	119.120	175.710
1978 ÷ 1989	40.430	67.390	87.610	107.820	159.040
1967 ÷ 1977	37.110	61.840	80.390	98.940	145.940
inainte de anul 1967	30.450	50.730	65.960	81.180	119.740

••• Strict pentru uzul Birourilor Notariale si pentru celelalte cazuri stabilite de lege •••





## ANEXA 29.2.2 - ZONA 46-A2

confort I

# APARTAMENTE IN BLOCURI DE LOCUINTE

STUDIU DE PIATA PENTRU ANUL 2017  
PRIVIND VALORILE MINIME IMOBILIARE IN MUNICIPIUL BUCURESTI

- VALORI IN EUR -

	1 CAMERA	2 CAMERE	3 CAMERE	4 CAMERE	5 CAMERE
<b>Apartment situat la PARTER</b>					
<i>construit in perioada:</i>					
2011 ÷ prezent	48.760	81.270	105.660	130.040	191.800
1990 ÷ 2010	45.350	75.580	98.250	120.930	178.380
1978 ÷ 1989	41.040	68.410	88.930	109.460	161.450
1967 ÷ 1977	37.670	62.780	81.610	100.440	148.160
inainte de anul 1967	30.910	51.510	66.960	82.420	121.560
<b>Apartment situat la ETAJ INTERMEDIAR (etajele 1 ÷ 4)</b>					
<i>construit in perioada:</i>					
2011 ÷ prezent	52.790	87.970	114.360	140.760	207.620
1990 ÷ 2010	49.090	81.810	106.360	130.900	193.080
1978 ÷ 1989	44.430	74.050	96.270	118.480	174.770
1967 ÷ 1977	40.770	67.950	88.340	108.720	160.370
inainte de anul 1967	33.460	55.750	72.480	89.210	131.590
<b>Apartment situat la ETAJ SUPERIOR (et. 5 ÷ penultimul et.)</b>					
<i>construit in perioada:</i>					
2011 ÷ prezent	50.270	83.780	108.920	134.050	197.730
1990 ÷ 2010	46.750	77.920	101.300	124.670	183.890
1978 ÷ 1989	42.320	70.520	91.690	112.840	166.440
1967 ÷ 1977	38.830	64.720	84.130	103.550	152.730
inainte de anul 1967	31.860	53.100	69.030	84.970	125.320
<b>Apartment situat la ULTIMUL ETAJ</b>					
<i>construit in perioada:</i>					
2011 ÷ prezent	45.740	76.240	99.120	121.990	179.930
1990 ÷ 2010	42.540	70.910	92.170	113.450	167.340
1978 ÷ 1989	38.510	64.180	83.440	102.680	151.460
1967 ÷ 1977	35.330	58.890	76.560	94.230	138.990
inainte de anul 1967	28.990	48.320	62.820	77.320	114.040

••• Strict pentru uzul Birourilor Notariale si pentru celelalte cazuri stabilite de lege •••



## ANEXA 29.2.3 - ZONA 46-A2

confort II

# APARTAMENTE IN BLOCURI DE LOCUINTE

STUDIU DE PIATA PENTRU ANUL 2017  
PRIVIND VALORILE MINIME IMOBILIARE IN MUNICIPIUL BUCURESTI

- VALORI IN EUR -

	1 CAMERA	2 CAMERE	3 CAMERE	4 CAMERE	5 CAMERE
<b>Apartment situat la PARTER</b>					
<i>construit in perioada:</i>					
2011 ÷ prezent	33.650	52.660	70.220	87.780	--
1990 ÷ 2010	31.290	48.980	65.300	81.630	--
1978 ÷ 1989	28.330	44.330	59.110	73.880	--
1967 ÷ 1977	25.990	40.680	54.230	67.800	--
inainte de anul 1967	21.330	33.370	44.500	55.630	--
<b>Apartment situat la ETAJ INTERMEDIAR (etajele 1 ÷ 4)</b>					
<i>construit in perioada:</i>					
2011 ÷ prezent	36.420	57.010	76.010	95.010	--
1990 ÷ 2010	33.880	53.010	70.690	88.360	--
1978 ÷ 1989	30.660	47.980	63.980	79.980	--
1967 ÷ 1977	28.130	44.030	58.710	73.390	--
inainte de anul 1967	23.080	36.130	48.170	60.220	--
<b>Apartment situat la ETAJ SUPERIOR (et. 5 ÷ penultimul et.)</b>					
<i>construit in perioada:</i>					
2011 ÷ prezent	34.690	54.290	72.390	90.490	--
1990 ÷ 2010	32.260	50.490	67.320	84.150	--
1978 ÷ 1989	29.200	45.700	60.930	76.160	--
1967 ÷ 1977	26.800	41.930	55.920	69.890	--
inainte de anul 1967	21.980	34.410	45.880	57.350	--
<b>Apartment situat la ULTIMUL ETAJ</b>					
<i>construit in perioada:</i>					
2011 ÷ prezent	31.570	49.410	65.880	82.350	--
1990 ÷ 2010	29.360	45.950	61.260	76.580	--
1978 ÷ 1989	26.570	41.590	55.450	69.310	--
1967 ÷ 1977	24.380	38.160	50.890	63.610	--
inainte de anul 1967	20.000	31.310	41.750	52.180	--

••• Strict pentru uzul Birourilor Notariale si pentru celelalte cazuri stabilite de lege •••



## ANEXA 29.2.4 - ZONA 46-A2

confort III

# APARTAMENTE IN BLOCURI DE LOCUINTE

STUDIU DE PIATA PENTRU ANUL 2017  
PRIVIND VALORILE MINIME IMOBILIARE IN MUNICIPIUL BUCURESTI

- VALORI IN EUR -

	1 CAMERA	2 CAMERE	3 CAMERE	4 CAMERE	5 CAMERE
<b>Apartment situat la PARTER</b>					
<i>construit in perioada:</i>					
2011 ÷ prezent	28.600	44.760	55.960	74.600	--
1990 ÷ 2010	26.590	41.630	52.040	69.380	--
1978 ÷ 1989	24.070	37.680	47.100	62.800	--
1967 ÷ 1977	22.090	34.580	43.220	57.630	--
inainte de anul 1967	18.130	28.370	35.470	47.290	--
<b>Apartment situat la ETAJ INTERMEDIAR (etajele 1 ÷ 4)</b>					
<i>construit in perioada:</i>					
2011 ÷ prezent	30.960	48.450	60.570	80.760	--
1990 ÷ 2010	28.790	45.060	56.330	75.110	--
1978 ÷ 1989	26.060	40.790	50.980	67.980	--
1967 ÷ 1977	23.910	37.420	46.790	62.380	--
inainte de anul 1967	19.620	30.710	38.390	51.180	--
<b>Apartment situat la ETAJ SUPERIOR (et. 5 ÷ penultimul et.)</b>					
<i>construit in perioada:</i>					
2011 ÷ prezent	29.490	46.140	57.690	76.910	--
1990 ÷ 2010	27.420	42.920	53.650	71.530	--
1978 ÷ 1989	24.820	38.840	48.550	64.740	--
1967 ÷ 1977	22.780	35.650	44.550	59.420	--
inainte de anul 1967	18.690	29.240	36.560	48.750	--
<b>Apartment situat la ULTIMUL ETAJ</b>					
<i>construit in perioada:</i>					
2011 ÷ prezent	26.830	41.990	52.500	69.990	--
1990 ÷ 2010	24.960	39.060	48.820	65.100	--
1978 ÷ 1989	22.580	35.350	44.190	58.920	--
1967 ÷ 1977	20.730	32.440	40.550	54.060	--
inainte de anul 1967	17.000	26.610	33.270	44.360	--

••• Strict pentru uzul Birourilor Notariale si pentru celelalte cazuri stabilite de lege •••



## ANEXA 29.3.1 - ZONA 46-A3

confort I sport

# APARTAMENTE IN BLOCURI DE LOCUINTE

STUDIU DE PIATA PENTRU ANUL 2017  
PRIVIND VALORILE MINIME IMOBILIARE IN MUNICIPIUL BUCURESTI

- VALORI IN EUR -

	1 CAMERA	2 CAMERE	3 CAMERE	4 CAMERE	5 CAMERE
<b>Apartment situat la PARTER</b>					
<i>construit in perioada:</i>					
2011 ÷ prezent	55.300	92.160	119.820	147.470	217.520
1990 ÷ 2010	51.430	85.720	111.430	137.140	202.290
1978 ÷ 1989	46.550	77.580	100.860	124.130	183.090
1967 ÷ 1977	42.720	71.200	92.540	113.900	168.010
inainte de anul 1967	35.050	58.420	75.940	93.460	137.850
<b>Apartment situat la ETAJ INTERMEDIAR (etajele 1 ÷ 4)</b>					
<i>construit in perioada:</i>					
2011 ÷ prezent	59.860	99.770	129.700	159.630	235.450
1990 ÷ 2010	55.670	92.780	120.620	148.450	218.970
1978 ÷ 1989	50.390	83.980	109.170	134.360	198.200
1967 ÷ 1977	46.240	77.060	100.180	123.300	181.870
inainte de anul 1967	37.930	63.230	82.200	101.170	149.230
<b>Apartment situat la ETAJ SUPERIOR (et. 5 ÷ penultimul et.)</b>					
<i>construit in perioada:</i>					
2011 ÷ prezent	57.010	95.020	123.520	152.030	224.240
1990 ÷ 2010	53.020	88.360	114.880	141.390	208.540
1978 ÷ 1989	47.990	79.980	103.980	127.970	188.750
1967 ÷ 1977	44.030	73.390	95.410	117.430	173.210
inainte de anul 1967	36.130	60.220	78.290	96.350	142.120
<b>Apartment situat la ULTIMUL ETAJ</b>					
<i>construit in perioada:</i>					
2011 ÷ prezent	51.880	86.470	112.400	138.350	204.050
1990 ÷ 2010	48.250	80.410	104.530	128.660	189.780
1978 ÷ 1989	43.670	72.780	94.620	116.450	171.770
1967 ÷ 1977	40.080	66.790	86.820	106.870	157.620
inainte de anul 1967	32.880	54.800	71.240	87.680	129.330

••• Strict pentru uzul Birourilor Notariale si pentru celelalte cazuri stabilite de lege •••



## ANEXA 29.3.2 - ZONA 46-A3

confort I

# APARTAMENTE IN BLOCURI DE LOCUINTE

STUDIU DE PIATA PENTRU ANUL 2017  
PRIVIND VALORILE MINIME IMOBILIARE IN MUNICIPIUL BUCURESTI

- VALORI IN EUR -

	1 CAMERA	2 CAMERE	3 CAMERE	4 CAMERE	5 CAMERE
<b>Apartment situat la PARTER</b>					
<i>construit in perioada:</i>					
2011 ÷ prezent	52.660	87.780	114.110	140.440	207.150
1990 ÷ 2010	48.980	81.640	106.120	130.610	192.650
1978 ÷ 1989	44.330	73.890	96.050	118.220	174.370
1967 ÷ 1977	40.680	67.800	88.140	108.490	160.010
inainte de anul 1967	33.370	55.630	72.320	89.020	131.290
<b>Apartment situat la ETAJ INTERMEDIAR (etajele 1 ÷ 4)</b>					
<i>construit in perioada:</i>					
2011 ÷ prezent	57.010	95.020	123.520	152.030	224.240
1990 ÷ 2010	53.020	88.360	114.880	141.390	208.540
1978 ÷ 1989	47.990	79.980	103.980	127.970	188.750
1967 ÷ 1977	44.030	73.390	95.410	117.430	173.210
inainte de anul 1967	36.130	60.220	78.290	96.350	142.120
<b>Apartment situat la ETAJ SUPERIOR (et. 5 ÷ penultimul et.)</b>					
<i>construit in perioada:</i>					
2011 ÷ prezent	54.290	90.500	117.640	144.790	213.560
1990 ÷ 2010	50.490	84.160	109.410	134.650	198.610
1978 ÷ 1989	45.710	76.170	99.020	121.880	179.760
1967 ÷ 1977	41.940	69.900	90.870	111.840	164.960
inainte de anul 1967	34.410	57.350	74.560	91.770	135.350
<b>Apartment situat la ULTIMUL ETAJ</b>					
<i>construit in perioada:</i>					
2011 ÷ prezent	49.410	82.350	107.050	131.760	194.340
1990 ÷ 2010	45.950	76.580	99.560	122.530	180.730
1978 ÷ 1989	41.590	69.320	90.110	110.900	163.590
1967 ÷ 1977	38.170	63.610	82.690	101.780	150.110
inainte de anul 1967	31.310	52.190	67.850	83.510	123.180

••• Strict pentru uzul Birourilor Notariale si pentru celelalte cazuri stabilite de lege •••



## ANEXA 29.3.3 - ZONA 46-A3

confort II

# APARTAMENTE IN BLOCURI DE LOCUINTE

STUDIU DE PIATA PENTRU ANUL 2017  
PRIVIND VALORILE MINIME IMOBILIARE IN MUNICIPIUL BUCURESTI

- VALORI IN EUR -

	1 CAMERA	2 CAMERE	3 CAMERE	4 CAMERE	5 CAMERE
<b>Apartment situat la PARTER</b>					
<i>construit in perioada:</i>					
2011 ÷ prezent	36.340	56.880	75.840	94.800	--
1990 ÷ 2010	33.790	52.900	70.530	88.170	--
1978 ÷ 1989	30.590	47.880	63.840	79.790	--
1967 ÷ 1977	28.070	43.930	58.580	73.230	--
inainte de anul 1967	23.030	36.050	48.060	60.080	--
<b>Apartment situat la ETAJ INTERMEDIAR (etajele 1 ÷ 4)</b>					
<i>construit in perioada:</i>					
2011 ÷ prezent	39.340	61.570	82.090	102.620	--
1990 ÷ 2010	36.590	57.260	76.340	95.440	--
1978 ÷ 1989	33.110	51.830	69.110	86.380	--
1967 ÷ 1977	30.390	47.560	63.410	79.260	--
inainte de anul 1967	24.930	39.030	52.030	65.040	--
<b>Apartment situat la ETAJ SUPERIOR (et. 5 ÷ penultimul et.)</b>					
<i>construit in perioada:</i>					
2011 ÷ prezent	37.460	58.640	78.190	97.740	--
1990 ÷ 2010	34.840	54.540	72.710	90.890	--
1978 ÷ 1989	31.540	49.360	65.810	82.260	--
1967 ÷ 1977	28.940	45.300	60.390	75.490	--
inainte de anul 1967	23.750	37.170	49.550	61.940	--
<b>Apartment situat la ULTIMUL ETAJ</b>					
<i>construit in perioada:</i>					
2011 ÷ prezent	34.090	53.360	71.150	88.940	--
1990 ÷ 2010	31.700	49.630	66.170	82.710	--
1978 ÷ 1989	28.690	44.920	59.880	74.860	--
1967 ÷ 1977	26.340	41.220	54.960	68.700	--
inainte de anul 1967	21.600	33.820	45.090	56.370	--

••• Strict pentru uzul Birourilor Notariale si pentru celelalte cazuri stabilite de lege •••



## ANEXA 29.3.4 - ZONA 46-A3

confort III

# APARTAMENTE IN BLOCURI DE LOCUINTE

STUDIU DE PIATA PENTRU ANUL 2017  
PRIVIND VALORILE MINIME IMOBILIARE IN MUNICIPIUL BUCURESTI

- VALORI IN EUR -

	1 CAMERA	2 CAMERE	3 CAMERE	4 CAMERE	5 CAMERE
<b>Apartment situat la PARTER</b>					
<i>construit in perioada:</i>					
2011 ÷ prezent	30.890	48.350	60.430	80.580	--
1990 ÷ 2010	28.730	44.960	56.210	74.940	--
1978 ÷ 1989	26.000	40.700	50.870	67.830	--
1967 ÷ 1977	23.860	37.340	46.690	62.240	--
inainte de anul 1967	19.570	30.640	38.300	51.070	--
<b>Apartment situat la ETAJ INTERMEDIAR (etajele 1 ÷ 4)</b>					
<i>construit in perioada:</i>					
2011 ÷ prezent	33.430	52.330	65.420	87.230	--
1990 ÷ 2010	31.100	48.670	60.840	81.120	--
1978 ÷ 1989	28.140	44.050	55.070	73.420	--
1967 ÷ 1977	25.830	40.420	50.530	67.370	--
inainte de anul 1967	21.200	33.170	41.460	55.280	--
<b>Apartment situat la ETAJ SUPERIOR (et. 5 ÷ penultimul et.)</b>					
<i>construit in perioada:</i>					
2011 ÷ prezent	31.850	49.840	62.300	83.070	--
1990 ÷ 2010	29.610	46.350	57.950	77.260	--
1978 ÷ 1989	26.810	41.950	52.450	69.920	--
1967 ÷ 1977	24.600	38.510	48.120	64.170	--
inainte de anul 1967	20.190	31.590	39.480	52.650	--
<b>Apartment situat la ULTIMUL ETAJ</b>					
<i>construit in perioada:</i>					
2011 ÷ prezent	28.970	45.360	56.700	75.590	--
1990 ÷ 2010	26.940	42.180	52.730	70.310	--
1978 ÷ 1989	24.390	38.180	47.730	63.630	--
1967 ÷ 1977	22.380	35.040	43.800	58.400	--
inainte de anul 1967	18.370	28.740	35.930	47.910	--

••• Strict pentru uzul Birourilor Notariale si pentru celelalte cazuri stabilite de lege •••



## ANEXA 29.4.1 - ZONA 46-B1

confort I sport

# APARTAMENTE IN BLOCURI DE LOCUINTE

STUDIU DE PIATA PENTRU ANUL 2017  
PRIVIND VALORILE MINIME IMOBILIARE IN MUNICIPIUL BUCURESTI

- VALORI IN EUR -

	1 CAMERA	2 CAMERE	3 CAMERE	4 CAMERE	5 CAMERE
<b>Apartment situat la PARTER</b>					
<i>construit in perioada:</i>					
2011 ÷ prezent	50.440	84.070	109.280	134.510	198.390
1990 ÷ 2010	46.910	78.180	101.630	125.080	184.500
1978 ÷ 1989	42.450	70.760	91.990	113.220	166.990
1967 ÷ 1977	38.960	64.930	84.420	103.900	153.240
inainte de anul 1967	31.970	53.270	69.260	85.240	125.740
<b>Apartment situat la ETAJ INTERMEDIAR (etajele 1 ÷ 4)</b>					
<i>construit in perioada:</i>					
2011 ÷ prezent	54.600	91.000	118.300	145.600	214.760
1990 ÷ 2010	50.780	84.620	110.010	135.400	199.720
1978 ÷ 1989	45.960	76.590	99.570	122.550	180.760
1967 ÷ 1977	42.180	70.290	91.370	112.470	165.880
inainte de anul 1967	34.610	57.670	74.970	92.280	136.110
<b>Apartment situat la ETAJ SUPERIOR (et. 5 ÷ penultimul et.)</b>					
<i>construit in perioada:</i>					
2011 ÷ prezent	51.990	86.660	112.660	138.660	204.530
1990 ÷ 2010	48.360	80.600	104.780	128.960	190.210
1978 ÷ 1989	43.770	72.950	94.830	116.720	172.160
1967 ÷ 1977	40.170	66.940	87.030	107.110	157.980
inainte de anul 1967	32.960	54.930	71.400	87.880	129.620
<b>Apartment situat la ULTIMUL ETAJ</b>					
<i>construit in perioada:</i>					
2011 ÷ prezent	47.320	78.870	102.530	126.190	186.120
1990 ÷ 2010	44.000	73.350	95.350	117.350	173.090
1978 ÷ 1989	39.830	66.380	86.300	106.210	156.660
1967 ÷ 1977	36.550	60.910	79.190	97.470	143.770
inainte de anul 1967	29.990	49.980	64.970	79.970	117.960

••• Strict pentru uzul Birourilor Notariale si pentru celelalte cazuri stabilite de lege •••





## ANEXA 29.4.2 - ZONA 46-B1

confort I

# APARTAMENTE IN BLOCURI DE LOCUINTE

STUDIU DE PIATA PENTRU ANUL 2017  
PRIVIND VALORILE MINIME IMOBILIARE IN MUNICIPIUL BUCURESTI

- VALORI IN EUR -

	1 CAMERA	2 CAMERE	3 CAMERE	4 CAMERE	5 CAMERE
<b>Apartment situat la PARTER</b>					
<i>construit in perioada:</i>					
2011 ÷ prezent	48.040	80.060	104.080	128.100	188.940
1990 ÷ 2010	44.670	74.460	96.790	119.130	175.720
1978 ÷ 1989	40.430	67.390	87.610	107.820	159.040
1967 ÷ 1977	37.110	61.840	80.400	98.950	145.940
inainte de anul 1967	30.450	50.750	65.960	81.180	119.750
<b>Apartment situat la ETAJ INTERMEDIAR (etajele 1 ÷ 4)</b>					
<i>construit in perioada:</i>					
2011 ÷ prezent	51.990	86.660	112.660	138.660	204.530
1990 ÷ 2010	48.360	80.600	104.780	128.960	190.210
1978 ÷ 1989	43.770	72.950	94.830	116.720	172.160
1967 ÷ 1977	40.170	66.940	87.030	107.110	157.980
inainte de anul 1967	32.960	54.930	71.400	87.880	129.620
<b>Apartment situat la ETAJ SUPERIOR (et. 5 ÷ penultimul et.)</b>					
<i>construit in perioada:</i>					
2011 ÷ prezent	49.520	82.530	107.300	132.060	194.780
1990 ÷ 2010	46.050	76.760	99.790	122.820	181.160
1978 ÷ 1989	41.690	69.470	90.320	111.160	163.970
1967 ÷ 1977	38.250	63.750	82.890	102.010	150.460
inainte de anul 1967	31.390	52.320	68.000	83.700	123.450
<b>Apartment situat la ULTIMUL ETAJ</b>					
<i>construit in perioada:</i>					
2011 ÷ prezent	45.060	75.110	97.640	120.170	177.250
1990 ÷ 2010	41.910	69.850	90.800	111.770	164.850
1978 ÷ 1989	37.930	63.220	82.190	101.150	149.210
1967 ÷ 1977	34.810	58.020	75.420	92.830	136.910
inainte de anul 1967	28.560	47.600	61.880	76.160	112.340

••• Strict pentru uzul Birourilor Notariale si pentru celelalte cazuri stabilite de lege •••



## ANEXA 29.4.3 - ZONA 46-B1

confort II

# APARTAMENTE IN BLOCURI DE LOCUINTE

STUDIU DE PIATA PENTRU ANUL 2017  
PRIVIND VALORILE MINIME IMOBILIARE IN MUNICIPIUL BUCURESTI

- VALORI IN EUR -

	1 CAMERA	2 CAMERE	3 CAMERE	4 CAMERE	5 CAMERE
<b>Apartment situat la PARTER</b>					
<i>construit in perioada:</i>					
2011 ÷ prezent	33.150	51.880	69.170	86.470	--
1990 ÷ 2010	30.830	48.250	64.330	80.410	--
1978 ÷ 1989	27.900	43.670	58.220	72.790	--
1967 ÷ 1977	25.600	40.080	53.430	66.790	--
inainte de anul 1967	21.010	32.880	43.840	54.800	--
<b>Apartment situat la ETAJ INTERMEDIAR (etajele 1 ÷ 4)</b>					
<i>construit in perioada:</i>					
2011 ÷ prezent	35.870	56.160	74.880	93.600	--
1990 ÷ 2010	33.370	52.230	69.640	87.050	--
1978 ÷ 1989	30.200	47.270	63.030	78.780	--
1967 ÷ 1977	27.710	43.380	57.830	72.300	--
inainte de anul 1967	22.740	35.590	47.460	59.320	--
<b>Apartment situat la ETAJ SUPERIOR (et. 5 ÷ penultimul et.)</b>					
<i>construit in perioada:</i>					
2011 ÷ prezent	34.180	53.490	71.320	89.140	--
1990 ÷ 2010	31.780	49.740	66.320	82.900	--
1978 ÷ 1989	28.760	45.020	60.030	75.030	--
1967 ÷ 1977	26.400	41.310	55.080	68.850	--
inainte de anul 1967	21.650	33.890	45.200	56.500	--
<b>Apartment situat la ULTIMUL ETAJ</b>					
<i>construit in perioada:</i>					
2011 ÷ prezent	31.100	48.670	64.890	81.120	--
1990 ÷ 2010	28.920	45.270	60.350	75.440	--
1978 ÷ 1989	26.170	40.970	54.620	68.280	--
1967 ÷ 1977	24.020	37.600	50.120	62.660	--
inainte de anul 1967	19.710	30.840	41.130	51.410	--

••• Strict pentru uzul Birourilor Notariale si pentru celelalte cazuri stabilite de lege •••



## ANEXA 29.4.4 - ZONA 46-B1

confort III

# APARTAMENTE IN BLOCURI DE LOCUINTE

STUDIU DE PIATA PENTRU ANUL 2017  
PRIVIND VALORILE MINIME IMOBILIARE IN MUNICIPIUL BUCURESTI

- VALORI IN EUR -

	1 CAMERA	2 CAMERE	3 CAMERE	4 CAMERE	5 CAMERE
<b>Apartment situat la PARTER</b>					
<i>construit in perioada:</i>					
2011 ÷ prezent	28.170	44.090	55.130	73.500	--
1990 ÷ 2010	26.200	41.010	51.260	68.350	--
1978 ÷ 1989	23.720	37.120	46.400	61.860	--
1967 ÷ 1977	21.770	34.060	42.570	56.770	--
inainte de anul 1967	17.860	27.950	34.940	46.580	--
<b>Apartment situat la ETAJ INTERMEDIAR (etajele 1 ÷ 4)</b>					
<i>construit in perioada:</i>					
2011 ÷ prezent	30.500	47.730	59.670	79.560	--
1990 ÷ 2010	28.370	44.390	55.500	73.980	--
1978 ÷ 1989	25.670	40.180	50.220	66.960	--
1967 ÷ 1977	23.550	36.870	46.090	61.460	--
inainte de anul 1967	19.330	30.250	37.820	50.420	--
<b>Apartment situat la ETAJ SUPERIOR (et. 5 ÷ penultimul et.)</b>					
<i>construit in perioada:</i>					
2011 ÷ prezent	29.050	45.460	56.830	75.770	--
1990 ÷ 2010	27.010	42.280	52.850	70.460	--
1978 ÷ 1989	24.450	38.270	47.840	63.780	--
1967 ÷ 1977	22.440	35.120	43.890	58.530	--
inainte de anul 1967	18.410	28.820	36.020	48.020	--
<b>Apartment situat la ULTIMUL ETAJ</b>					
<i>construit in perioada:</i>					
2011 ÷ prezent	26.430	41.380	51.720	68.950	--
1990 ÷ 2010	24.580	38.470	48.090	64.130	--
1978 ÷ 1989	22.250	34.820	43.530	58.040	--
1967 ÷ 1977	20.420	31.960	39.940	53.250	--
inainte de anul 1967	16.750	26.220	32.770	43.700	--

••• Strict pentru uzul Birourilor Notariale si pentru celelalte cazuri stabilite de lege •••



## ANEXA 29.5.1 - ZONA 46-B2

confort I sport

# APARTAMENTE IN BLOCURI DE LOCUINTE

STUDIU DE PIATA PENTRU ANUL 2017  
PRIVIND VALORILE MINIME IMOBILIARE IN MUNICIPIUL BUCURESTI

- VALORI IN EUR -

	1 CAMERA	2 CAMERE	3 CAMERE	4 CAMERE	5 CAMERE
<b>Apartment situat la PARTER</b>					
<i>construit in perioada:</i>					
2011 ÷ prezent	52.970	88.280	114.770	141.250	208.350
1990 ÷ 2010	49.260	82.100	106.740	131.370	193.760
1978 ÷ 1989	44.580	74.320	96.600	118.900	175.380
1967 ÷ 1977	40.910	68.200	88.650	109.110	160.940
inainte de anul 1967	33.570	55.960	72.740	89.530	132.050
<b>Apartment situat la ETAJ INTERMEDIAR (etajele 1 ÷ 4)</b>					
<i>construit in perioada:</i>					
2011 ÷ prezent	57.340	95.560	124.240	152.900	225.530
1990 ÷ 2010	53.320	88.880	115.540	142.200	209.750
1978 ÷ 1989	48.270	80.440	104.570	128.700	189.840
1967 ÷ 1977	44.290	73.820	95.960	118.110	174.210
inainte de anul 1967	36.340	60.570	78.730	96.910	142.940
<b>Apartment situat la ETAJ SUPERIOR (et. 5 ÷ penultimul et.)</b>					
<i>construit in perioada:</i>					
2011 ÷ prezent	54.610	91.010	118.320	145.620	214.800
1990 ÷ 2010	50.790	84.650	110.030	135.420	199.760
1978 ÷ 1989	45.960	76.610	99.590	122.570	180.810
1967 ÷ 1977	42.180	70.300	91.390	112.490	165.910
inainte de anul 1967	34.610	57.680	74.990	92.290	136.130
<b>Apartment situat la ULTIMUL ETAJ</b>					
<i>construit in perioada:</i>					
2011 ÷ prezent	49.700	82.820	107.670	132.520	195.460
1990 ÷ 2010	46.220	77.020	100.140	123.240	181.770
1978 ÷ 1989	41.830	69.720	90.630	111.550	164.530
1967 ÷ 1977	38.380	63.970	83.170	102.360	150.980
inainte de anul 1967	31.500	52.490	68.240	83.990	123.880

••• Strict pentru uzul Birourilor Notariale si pentru celelalte cazuri stabilite de lege •••



## ANEXA 29.5.2 - ZONA 46-B2

confort I

# APARTAMENTE IN BLOCURI DE LOCUINTE

STUDIU DE PIATA PENTRU ANUL 2017  
PRIVIND VALORILE MINIME IMOBILIARE IN MUNICIPIUL BUCURESTI

- VALORI IN EUR -

	1 CAMERA	2 CAMERE	3 CAMERE	4 CAMERE	5 CAMERE
<b>Apartment situat la PARTER</b>					
<i>construit in perioada:</i>					
2011 ÷ prezent	50.450	84.080	109.300	134.530	198.430
1990 ÷ 2010	46.920	78.200	101.650	125.110	184.530
1978 ÷ 1989	42.460	70.780	92.000	113.240	167.030
1967 ÷ 1977	38.960	64.940	84.430	103.910	153.280
inainte de anul 1967	31.980	53.280	69.280	85.260	125.760
<b>Apartment situat la ETAJ INTERMEDIAR (etajele 1 ÷ 4)</b>					
<i>construit in perioada:</i>					
2011 ÷ prezent	54.610	91.010	118.320	145.620	214.800
1990 ÷ 2010	50.790	84.650	110.030	135.420	199.760
1978 ÷ 1989	45.960	76.610	99.590	122.570	180.810
1967 ÷ 1977	42.180	70.300	91.390	112.490	165.910
inainte de anul 1967	34.610	57.680	74.990	92.290	136.130
<b>Apartment situat la ETAJ SUPERIOR (et. 5 ÷ penultimul et.)</b>					
<i>construit in perioada:</i>					
2011 ÷ prezent	52.000	86.670	112.680	138.690	204.570
1990 ÷ 2010	48.370	80.610	104.790	128.980	190.240
1978 ÷ 1989	43.780	72.960	94.850	116.740	172.190
1967 ÷ 1977	40.170	66.950	87.040	107.130	158.010
inainte de anul 1967	32.970	54.940	71.420	87.890	129.650
<b>Apartment situat la ULTIMUL ETAJ</b>					
<i>construit in perioada:</i>					
2011 ÷ prezent	47.330	78.880	102.550	126.210	186.150
1990 ÷ 2010	44.010	73.360	95.370	117.370	173.120
1978 ÷ 1989	39.840	66.390	86.310	106.230	156.690
1967 ÷ 1977	36.560	60.920	79.200	97.480	143.790
inainte de anul 1967	30.000	49.990	64.990	79.990	117.980

••• Strict pentru uzul Birourilor Notariale si pentru celelalte cazuri stabilite de lege •••



## ANEXA 29.5.3 - ZONA 46-B2

confort II

# APARTAMENTE IN BLOCURI DE LOCUINTE

STUDIU DE PIATA PENTRU ANUL 2017  
PRIVIND VALORILE MINIME IMOBILIARE IN MUNICIPIUL BUCURESTI

- VALORI IN EUR -

	1 CAMERA	2 CAMERE	3 CAMERE	4 CAMERE	5 CAMERE
<b>Apartment situat la PARTER</b>					
<i>construit in perioada:</i>					
2011 ÷ prezent	34.800	54.490	72.650	90.800	--
1990 ÷ 2010	32.370	50.670	67.560	84.450	--
1978 ÷ 1989	29.300	45.860	61.150	76.440	--
1967 ÷ 1977	26.890	42.090	56.110	70.150	--
inainte de anul 1967	22.060	34.530	46.040	57.550	--
<b>Apartment situat la ETAJ INTERMEDIAR (etajele 1 ÷ 4)</b>					
<i>construit in perioada:</i>					
2011 ÷ prezent	37.680	58.980	78.640	98.290	--
1990 ÷ 2010	35.040	54.850	73.130	91.410	--
1978 ÷ 1989	31.710	49.640	66.190	82.740	--
1967 ÷ 1977	29.100	45.550	60.740	75.930	--
inainte de anul 1967	23.880	37.380	49.840	62.300	--
<b>Apartment situat la ETAJ SUPERIOR (et. 5 ÷ penultimul et.)</b>					
<i>construit in perioada:</i>					
2011 ÷ prezent	35.890	56.170	74.890	93.620	--
1990 ÷ 2010	33.370	52.240	69.650	87.070	--
1978 ÷ 1989	30.200	47.280	63.040	78.800	--
1967 ÷ 1977	27.720	43.390	57.840	72.310	--
inainte de anul 1967	22.750	35.600	47.460	59.330	--
<b>Apartment situat la ULTIMUL ETAJ</b>					
<i>construit in perioada:</i>					
2011 ÷ prezent	32.650	51.110	68.160	85.190	--
1990 ÷ 2010	30.370	47.530	63.380	79.230	--
1978 ÷ 1989	27.490	43.020	57.360	71.710	--
1967 ÷ 1977	25.220	39.480	52.640	65.800	--
inainte de anul 1967	20.700	32.400	43.200	53.990	--

••• Strict pentru uzul Birourilor Notariale si pentru celelalte cazuri stabilite de lege •••



## ANEXA 29.5.4 - ZONA 46-B2

confort III

# APARTAMENTE IN BLOCURI DE LOCUINTE

STUDIU DE PIATA PENTRU ANUL 2017  
PRIVIND VALORILE MINIME IMOBILIARE IN MUNICIPIUL BUCURESTI

- VALORI IN EUR -

	1 CAMERA	2 CAMERE	3 CAMERE	4 CAMERE	5 CAMERE
<b>Apartment situat la PARTER</b>					
<i>construit in perioada:</i>					
2011 ÷ prezent	29.590	46.310	57.890	77.190	--
1990 ÷ 2010	27.510	43.060	53.840	71.780	--
1978 ÷ 1989	24.910	38.980	48.730	64.970	--
1967 ÷ 1977	22.860	35.770	44.720	59.620	--
inainte de anul 1967	18.750	29.360	36.690	48.920	--
<b>Apartment situat la ETAJ INTERMEDIAR (etajele 1 ÷ 4)</b>					
<i>construit in perioada:</i>					
2011 ÷ prezent	32.020	50.130	62.670	83.550	--
1990 ÷ 2010	29.790	46.620	58.280	77.700	--
1978 ÷ 1989	26.960	42.200	52.740	70.330	--
1967 ÷ 1977	24.740	38.720	48.400	64.540	--
inainte de anul 1967	20.300	31.770	39.720	52.950	--
<b>Apartment situat la ETAJ SUPERIOR (et. 5 ÷ penultimul et.)</b>					
<i>construit in perioada:</i>					
2011 ÷ prezent	30.500	47.740	59.680	79.570	--
1990 ÷ 2010	28.370	44.400	55.500	74.010	--
1978 ÷ 1989	25.670	40.190	50.240	66.980	--
1967 ÷ 1977	23.560	36.870	46.090	61.470	--
inainte de anul 1967	19.330	30.260	37.820	50.430	--
<b>Apartment situat la ULTIMUL ETAJ</b>					
<i>construit in perioada:</i>					
2011 ÷ prezent	27.760	43.450	54.310	72.410	--
1990 ÷ 2010	25.810	40.410	50.510	67.340	--
1978 ÷ 1989	23.370	36.570	45.720	60.960	--
1967 ÷ 1977	21.440	33.560	41.950	55.940	--
inainte de anul 1967	17.600	27.540	34.410	45.890	--

••• Strict pentru uzul Birourilor Notariale si pentru celelalte cazuri stabilite de lege •••



## ANEXA 29.6.1 - ZONA 46-B3

confort I sport

# APARTAMENTE IN BLOCURI DE LOCUINTE

STUDIU DE PIATA PENTRU ANUL 2017  
PRIVIND VALORILE MINIME IMOBILIARE IN MUNICIPIUL BUCURESTI

- VALORI IN EUR -

	1 CAMERA	2 CAMERE	3 CAMERE	4 CAMERE	5 CAMERE
<b>Apartment situat la PARTER</b>					
<i>construit in perioada:</i>					
2011 ÷ prezent	55.840	93.050	120.970	148.890	219.610
1990 ÷ 2010	51.920	86.540	112.510	138.460	204.240
1978 ÷ 1989	47.000	78.330	101.830	125.330	184.850
1967 ÷ 1977	43.130	71.880	93.440	115.010	169.640
inainte de anul 1967	35.380	58.980	76.670	94.360	139.190
<b>Apartment situat la ETAJ INTERMEDIAR (etajele 1 ÷ 4)</b>					
<i>construit in perioada:</i>					
2011 ÷ prezent	60.440	100.730	130.940	161.160	237.720
1990 ÷ 2010	56.210	93.680	121.780	149.890	221.080
1978 ÷ 1989	50.880	84.790	110.220	135.660	200.100
1967 ÷ 1977	46.690	77.810	101.140	124.490	183.620
inainte de anul 1967	38.300	63.840	83.000	102.140	150.660
<b>Apartment situat la ETAJ SUPERIOR (et. 5 ÷ penultimul et.)</b>					
<i>construit in perioada:</i>					
2011 ÷ prezent	57.560	95.930	124.710	153.490	226.400
1990 ÷ 2010	53.530	89.220	115.980	142.750	210.550
1978 ÷ 1989	48.450	80.750	104.980	129.200	190.580
1967 ÷ 1977	44.460	74.100	96.330	118.560	174.880
inainte de anul 1967	36.490	60.800	79.040	97.280	143.490
<b>Apartment situat la ULTIMUL ETAJ</b>					
<i>construit in perioada:</i>					
2011 ÷ prezent	52.380	87.300	113.490	139.680	206.020
1990 ÷ 2010	48.710	81.180	105.540	129.900	191.600
1978 ÷ 1989	44.090	73.480	95.530	117.580	173.420
1967 ÷ 1977	40.460	67.430	87.660	107.900	159.140
inainte de anul 1967	33.200	55.320	71.930	88.530	130.580

••• Strict pentru uzul Birourilor Notariale si pentru celelalte cazuri stabilite de lege •••





## ANEXA 29.6.2 - ZONA 46-B3

confort I

# APARTAMENTE IN BLOCURI DE LOCUINTE

STUDIU DE PIATA PENTRU ANUL 2017  
PRIVIND VALORILE MINIME IMOBILIARE IN MUNICIPIUL BUCURESTI

- VALORI IN EUR -

	1 CAMERA	2 CAMERE	3 CAMERE	4 CAMERE	5 CAMERE
<b>Apartment situat la PARTER</b>					
<i>construit in perioada:</i>					
2011 ÷ prezent	53.180	88.620	115.210	141.800	209.150
1990 ÷ 2010	49.450	82.420	107.140	131.870	194.520
1978 ÷ 1989	44.760	74.600	96.980	119.360	176.050
1967 ÷ 1977	41.080	68.450	89.000	109.530	161.560
inainte de anul 1967	33.700	56.170	73.020	89.870	132.560
<b>Apartment situat la ETAJ INTERMEDIAR (etajele 1 ÷ 4)</b>					
<i>construit in perioada:</i>					
2011 ÷ prezent	57.560	95.930	124.710	153.490	226.400
1990 ÷ 2010	53.530	89.220	115.980	142.750	210.550
1978 ÷ 1989	48.450	80.750	104.980	129.200	190.580
1967 ÷ 1977	44.460	74.100	96.330	118.560	174.880
inainte de anul 1967	36.490	60.800	79.040	97.280	143.490
<b>Apartment situat la ETAJ SUPERIOR (et. 5 ÷ penultimul et.)</b>					
<i>construit in perioada:</i>					
2011 ÷ prezent	54.820	91.360	118.770	146.180	215.620
1990 ÷ 2010	50.990	84.960	110.460	135.950	200.530
1978 ÷ 1989	46.140	76.910	99.980	123.050	181.500
1967 ÷ 1977	42.340	70.570	91.740	112.910	166.550
inainte de anul 1967	34.740	57.910	75.280	92.650	136.660
<b>Apartment situat la ULTIMUL ETAJ</b>					
<i>construit in perioada:</i>					
2011 ÷ prezent	49.880	83.140	108.090	133.020	196.220
1990 ÷ 2010	46.390	77.320	100.520	123.710	182.470
1978 ÷ 1989	41.990	69.980	90.980	111.980	165.160
1967 ÷ 1977	38.540	64.220	83.490	102.750	151.560
inainte de anul 1967	31.620	52.690	68.500	84.310	124.360

••• Strict pentru uzul Birourilor Notariale si pentru celelalte cazuri stabilite de lege •••



## ANEXA 29.6.3 - ZONA 46-B3

confort II

# APARTAMENTE IN BLOCURI DE LOCUINTE

STUDIU DE PIATA PENTRU ANUL 2017  
PRIVIND VALORILE MINIME IMOBILIARE IN MUNICIPIUL BUCURESTI

- VALORI IN EUR -

	1 CAMERA	2 CAMERE	3 CAMERE	4 CAMERE	5 CAMERE
<b>Apartment situat la PARTER</b>					
<i>construit in perioada:</i>					
2011 ÷ prezent	36.690	57.430	76.570	95.720	--
1990 ÷ 2010	34.120	53.410	71.210	89.010	--
1978 ÷ 1989	30.890	48.340	64.450	80.570	--
1967 ÷ 1977	28.340	44.360	59.150	73.930	--
inainte de anul 1967	23.260	36.390	48.530	60.660	--
<b>Apartment situat la ETAJ INTERMEDIAR (etajele 1 ÷ 4)</b>					
<i>construit in perioada:</i>					
2011 ÷ prezent	39.720	62.160	82.880	103.610	--
1990 ÷ 2010	36.940	57.810	77.090	96.360	--
1978 ÷ 1989	33.440	52.330	69.770	87.210	--
1967 ÷ 1977	30.680	48.020	64.030	80.030	--
inainte de anul 1967	25.170	39.400	52.530	65.670	--
<b>Apartment situat la ETAJ SUPERIOR (et. 5 ÷ penultimul et.)</b>					
<i>construit in perioada:</i>					
2011 ÷ prezent	37.820	59.200	78.940	98.670	--
1990 ÷ 2010	35.170	55.060	73.410	91.760	--
1978 ÷ 1989	31.830	49.840	66.440	83.060	--
1967 ÷ 1977	29.210	45.730	60.980	76.210	--
inainte de anul 1967	23.970	37.530	50.030	62.540	--
<b>Apartment situat la ULTIMUL ETAJ</b>					
<i>construit in perioada:</i>					
2011 ÷ prezent	34.420	53.880	71.830	89.800	--
1990 ÷ 2010	32.010	50.100	66.810	83.500	--
1978 ÷ 1989	28.980	45.350	60.470	75.580	--
1967 ÷ 1977	26.590	41.620	55.490	69.360	--
inainte de anul 1967	21.820	34.150	45.520	56.910	--

••• Strict pentru uzul Birourilor Notariale si pentru celelalte cazuri stabilite de lege •••



## ANEXA 29.6.4 - ZONA 46-B3

confort III

# APARTAMENTE IN BLOCURI DE LOCUINTE

STUDIU DE PIATA PENTRU ANUL 2017  
PRIVIND VALORILE MINIME IMOBILIARE IN MUNICIPIUL BUCURESTI

- VALORI IN EUR -

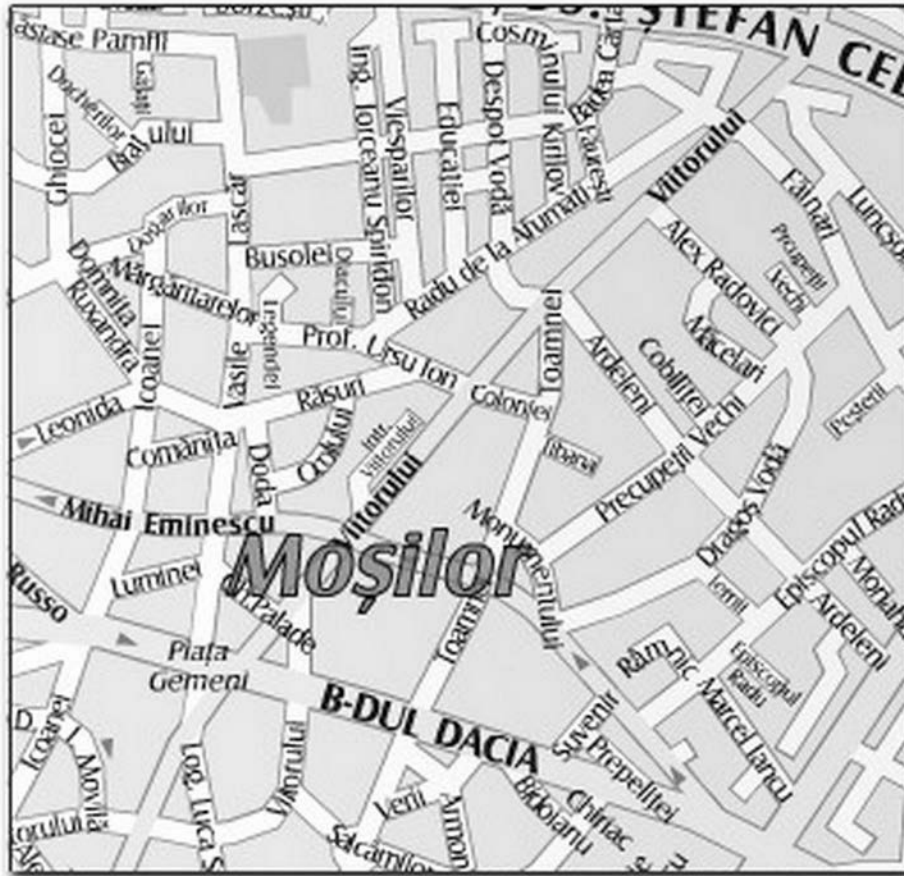
	1 CAMERA	2 CAMERE	3 CAMERE	4 CAMERE	5 CAMERE
<b>Apartment situat la PARTER</b>					
<i>construit in perioada:</i>					
2011 ÷ prezent	31.190	48.810	61.020	81.360	--
1990 ÷ 2010	29.000	45.390	56.740	75.660	--
1978 ÷ 1989	26.250	41.090	51.360	68.480	--
1967 ÷ 1977	24.090	37.710	47.130	62.840	--
inainte de anul 1967	19.770	30.940	38.670	51.560	--
<b>Apartment situat la ETAJ INTERMEDIAR (etajele 1 ÷ 4)</b>					
<i>construit in perioada:</i>					
2011 ÷ prezent	33.760	52.840	66.050	88.070	--
1990 ÷ 2010	31.390	49.140	61.430	81.910	--
1978 ÷ 1989	28.420	44.480	55.600	74.130	--
1967 ÷ 1977	26.070	40.810	51.020	68.020	--
inainte de anul 1967	21.400	33.490	41.860	55.810	--
<b>Apartment situat la ETAJ SUPERIOR (et. 5 ÷ penultimul et.)</b>					
<i>construit in perioada:</i>					
2011 ÷ prezent	32.150	50.330	62.900	83.870	--
1990 ÷ 2010	29.900	46.800	58.500	78.000	--
1978 ÷ 1989	27.060	42.360	52.950	70.600	--
1967 ÷ 1977	24.840	38.870	48.590	64.780	--
inainte de anul 1967	20.380	31.900	39.870	53.150	--
<b>Apartment situat la ULTIMUL ETAJ</b>					
<i>construit in perioada:</i>					
2011 ÷ prezent	29.260	45.790	57.250	76.320	--
1990 ÷ 2010	27.210	42.590	53.240	70.980	--
1978 ÷ 1989	24.620	38.550	48.180	64.250	--
1967 ÷ 1977	22.600	35.370	44.220	58.960	--
inainte de anul 1967	18.540	29.020	36.280	48.370	--

••• Strict pentru uzul Birourilor Notariale si pentru celelalte cazuri stabilite de lege •••

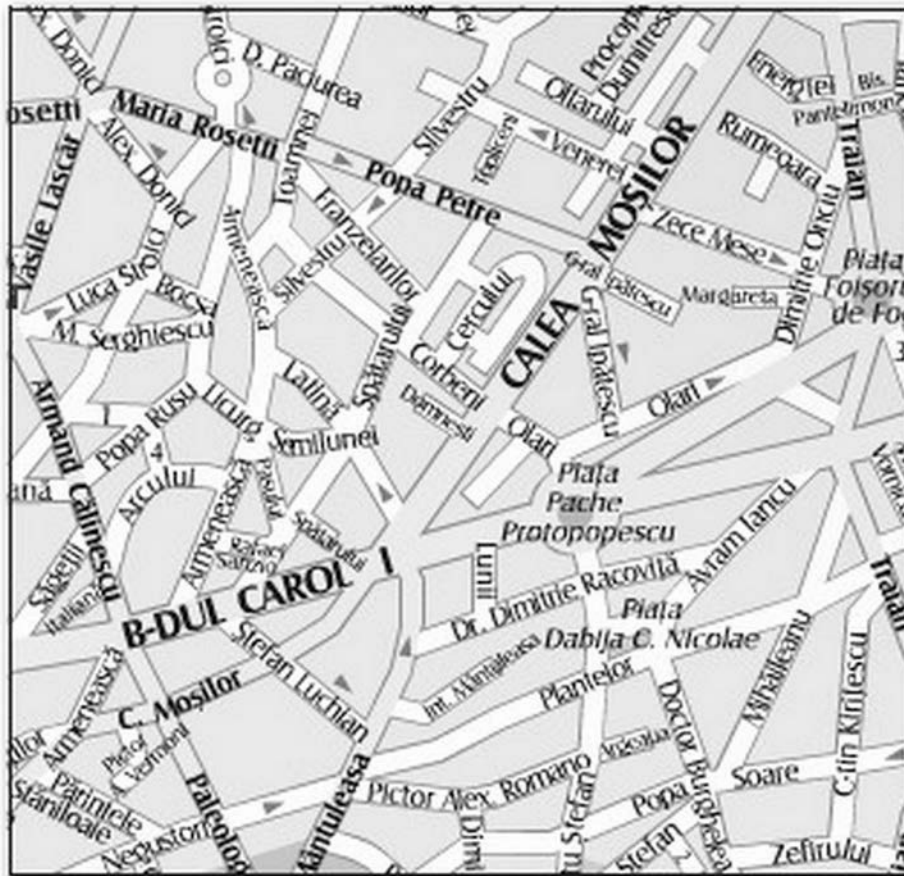


- 1 - Inocențel
- 2 - Securei
- 3 - Iancu
- 4 - Cavaler de Flondor
- 5 - Termopile

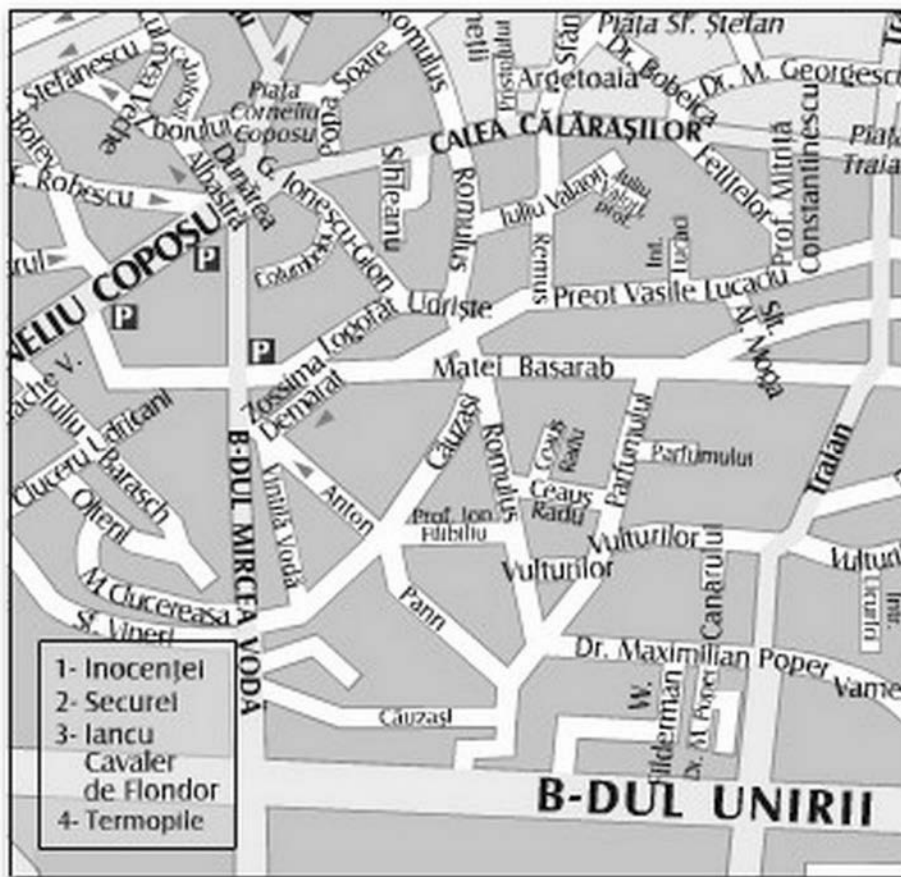
ZONA 47 — A1



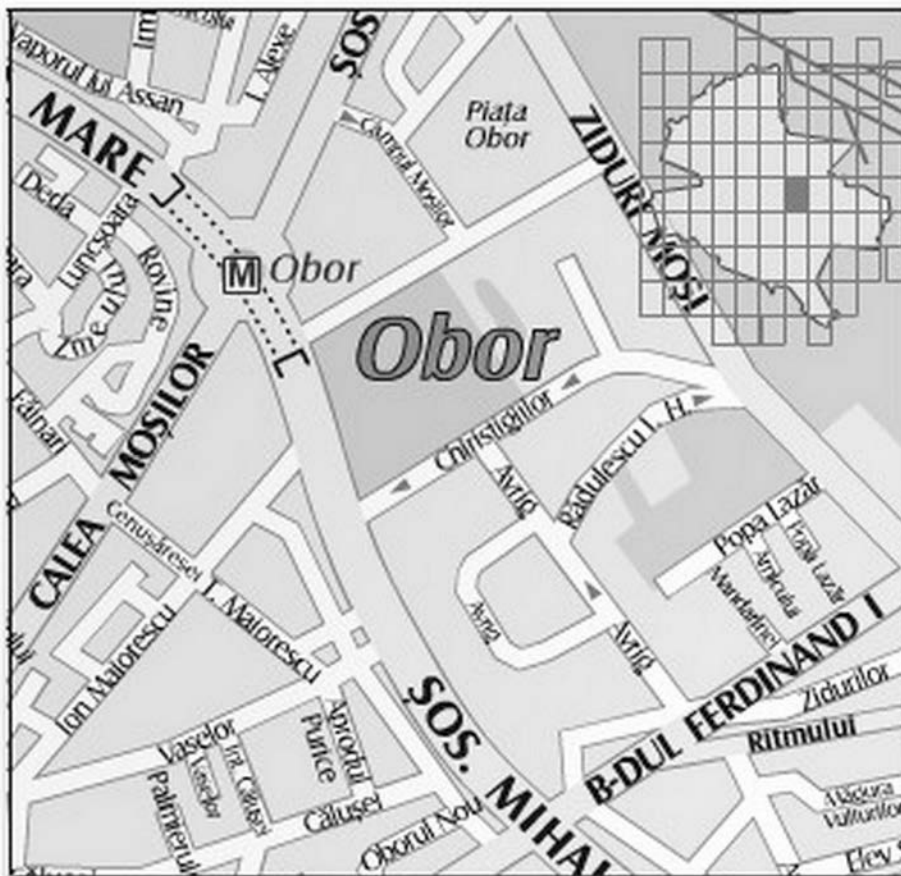
ZONA 47 — A2



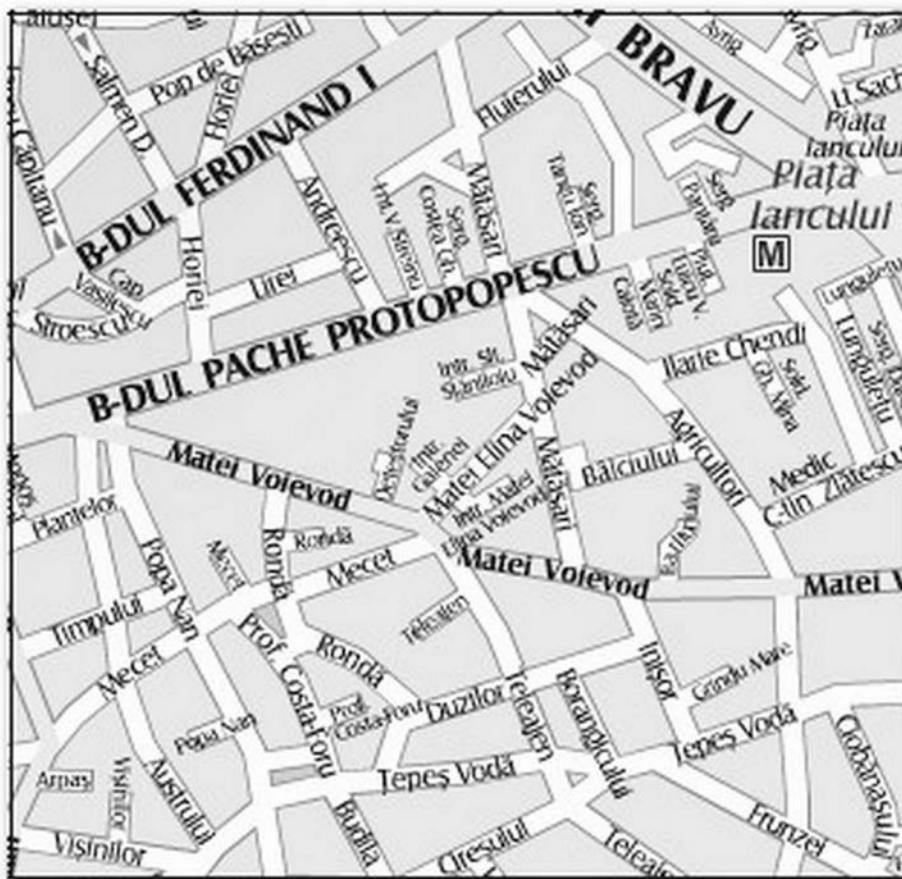
ZONA 47 — A3



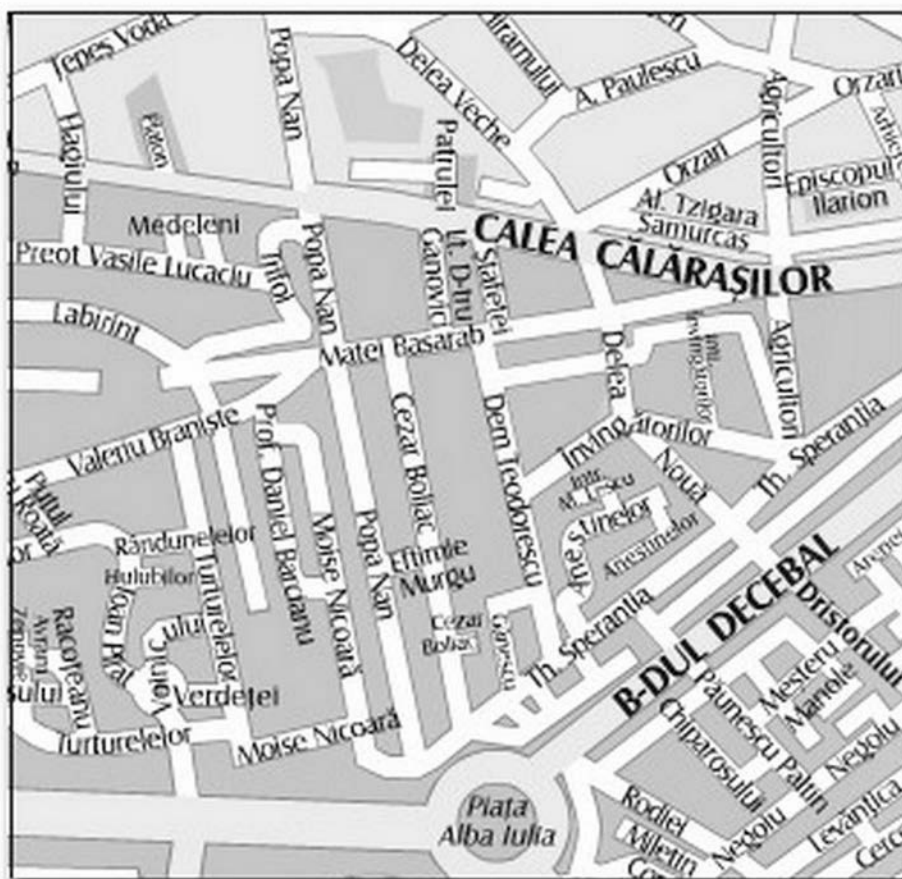
ZONA 47 — B1




ZONA 47 — B2



ZONA 47 — B3





## ANEXA 30.1.1 - ZONA 47-A1

confort I sport

# APARTAMENTE IN BLOCURI DE LOCUINTE

STUDIU DE PIATA PENTRU ANUL 2017  
PRIVIND VALORILE MINIME IMOBILIARE IN MUNICIPIUL BUCURESTI

- VALORI IN EUR -

	1 CAMERA	2 CAMERE	3 CAMERE	4 CAMERE	5 CAMERE
<b>Apartment situat la PARTER</b>					
<i>construit in perioada:</i>					
2011 ÷ prezent	47.570	79.270	103.050	126.830	187.080
1990 ÷ 2010	44.240	73.730	95.840	117.960	173.990
1978 ÷ 1989	40.040	66.730	86.740	106.760	157.480
1967 ÷ 1977	36.740	61.230	79.600	97.970	144.500
inainte de anul 1967	30.140	50.250	65.310	80.390	118.560
<b>Apartment situat la ETAJ INTERMEDIAR (etajele 1 ÷ 4)</b>					
<i>construit in perioada:</i>					
2011 ÷ prezent	51.490	85.810	111.550	137.300	202.510
1990 ÷ 2010	47.880	79.800	103.740	127.690	188.340
1978 ÷ 1989	43.340	72.230	93.900	115.570	170.460
1967 ÷ 1977	39.770	66.280	86.170	106.050	156.430
inainte de anul 1967	32.630	54.390	70.700	87.020	128.350
<b>Apartment situat la ETAJ SUPERIOR (et. 5 ÷ penultimul et.)</b>					
<i>construit in perioada:</i>					
2011 ÷ prezent	49.040	81.720	106.240	130.760	192.870
1990 ÷ 2010	45.600	76.000	98.810	121.600	179.360
1978 ÷ 1989	41.280	68.790	89.420	110.070	162.340
1967 ÷ 1977	37.870	63.130	82.060	101.000	148.970
inainte de anul 1967	31.080	51.800	67.330	82.880	122.240
<b>Apartment situat la ULTIMUL ETAJ</b>					
<i>construit in perioada:</i>					
2011 ÷ prezent	44.620	74.370	96.680	118.990	175.510
1990 ÷ 2010	41.500	69.160	89.910	110.660	163.220
1978 ÷ 1989	37.560	62.600	81.380	100.160	147.740
1967 ÷ 1977	34.470	57.450	74.670	91.910	135.570
inainte de anul 1967	28.280	47.130	61.270	75.420	111.230

••• Strict pentru uzul Birourilor Notariale si pentru celelalte cazuri stabilite de lege •••





## ANEXA 30.1.2 - ZONA 47-A1

confort I

# APARTAMENTE IN BLOCURI DE LOCUINTE

STUDIU DE PIATA PENTRU ANUL 2017  
PRIVIND VALORILE MINIME IMOBILIARE IN MUNICIPIUL BUCURESTI

- VALORI IN EUR -

	1 CAMERA	2 CAMERE	3 CAMERE	4 CAMERE	5 CAMERE
<b>Apartment situat la PARTER</b>					
<i>construit in perioada:</i>					
2011 ÷ prezent	45.300	75.500	98.150	120.800	178.170
1990 ÷ 2010	42.130	70.220	91.280	112.340	165.700
1978 ÷ 1989	38.130	63.550	82.610	101.680	149.980
1967 ÷ 1977	34.990	58.310	75.810	93.310	137.630
inainte de anul 1967	28.710	47.850	62.200	76.560	112.920
<b>Apartment situat la ETAJ INTERMEDIAR (etajele 1 ÷ 4)</b>					
<i>construit in perioada:</i>					
2011 ÷ prezent	49.040	81.720	106.240	130.760	192.870
1990 ÷ 2010	45.600	76.000	98.810	121.600	179.360
1978 ÷ 1989	41.280	68.790	89.420	110.070	162.340
1967 ÷ 1977	37.870	63.130	82.060	101.000	148.970
inainte de anul 1967	31.080	51.800	67.330	82.880	122.240
<b>Apartment situat la ETAJ SUPERIOR (et. 5 ÷ penultimul et.)</b>					
<i>construit in perioada:</i>					
2011 ÷ prezent	46.700	77.830	101.180	124.530	183.680
1990 ÷ 2010	43.440	72.390	94.100	115.810	170.830
1978 ÷ 1989	39.310	65.510	85.170	104.830	154.610
1967 ÷ 1977	36.070	60.120	78.150	96.190	141.880
inainte de anul 1967	29.600	49.330	64.130	78.930	116.410
<b>Apartment situat la ULTIMUL ETAJ</b>					
<i>construit in perioada:</i>					
2011 ÷ prezent	42.500	70.820	92.070	113.320	167.150
1990 ÷ 2010	39.520	65.870	85.630	105.390	155.450
1978 ÷ 1989	35.770	59.620	77.500	95.390	140.700
1967 ÷ 1977	32.820	54.710	71.120	87.540	129.110
inainte de anul 1967	26.940	44.890	58.350	71.820	105.940

••• Strict pentru uzul Birourilor Notariale si pentru celelalte cazuri stabilite de lege •••



## ANEXA 30.1.3 - ZONA 47-A1

confort II

# APARTAMENTE IN BLOCURI DE LOCUINTE

STUDIU DE PIATA PENTRU ANUL 2017  
PRIVIND VALORILE MINIME IMOBILIARE IN MUNICIPIUL BUCURESTI

- VALORI IN EUR -

	1 CAMERA	2 CAMERE	3 CAMERE	4 CAMERE	5 CAMERE
<b>Apartment situat la PARTER</b>					
<i>construit in perioada:</i>					
2011 ÷ prezent	31.260	48.930	65.230	81.530	--
1990 ÷ 2010	29.070	45.500	60.670	75.830	--
1978 ÷ 1989	26.310	41.180	54.910	68.640	--
1967 ÷ 1977	24.140	37.790	50.390	62.990	--
inainte de anul 1967	19.810	31.010	41.340	51.670	--
<b>Apartment situat la ETAJ INTERMEDIAR (etajele 1 ÷ 4)</b>					
<i>construit in perioada:</i>					
2011 ÷ prezent	33.840	52.950	70.610	88.260	--
1990 ÷ 2010	31.470	49.250	65.660	82.080	--
1978 ÷ 1989	28.480	44.570	59.440	74.300	--
1967 ÷ 1977	26.130	40.900	54.540	68.180	--
inainte de anul 1967	21.440	33.570	44.750	55.940	--
<b>Apartment situat la ETAJ SUPERIOR (et. 5 ÷ penultimul et.)</b>					
<i>construit in perioada:</i>					
2011 ÷ prezent	32.220	50.440	67.250	84.060	--
1990 ÷ 2010	29.960	46.910	62.540	78.180	--
1978 ÷ 1989	27.120	42.450	56.600	70.760	--
1967 ÷ 1977	24.890	38.950	51.940	64.930	--
inainte de anul 1967	20.420	31.970	42.620	53.270	--
<b>Apartment situat la ULTIMUL ETAJ</b>					
<i>construit in perioada:</i>					
2011 ÷ prezent	29.320	45.900	61.190	76.500	--
1990 ÷ 2010	27.270	42.680	56.910	71.140	--
1978 ÷ 1989	24.680	38.640	51.510	64.390	--
1967 ÷ 1977	22.650	35.460	47.270	59.090	--
inainte de anul 1967	18.580	29.090	38.780	48.480	--

••• Strict pentru uzul Birourilor Notariale si pentru celelalte cazuri stabilite de lege •••



## ANEXA 30.1.4 - ZONA 47-A1

confort III

# APARTAMENTE IN BLOCURI DE LOCUINTE

STUDIU DE PIATA PENTRU ANUL 2017  
PRIVIND VALORILE MINIME IMOBILIARE IN MUNICIPIUL BUCURESTI

- VALORI IN EUR -

	1 CAMERA	2 CAMERE	3 CAMERE	4 CAMERE	5 CAMERE
<b>Apartment situat la PARTER</b>					
<i>construit in perioada:</i>					
2011 ÷ prezent	26.560	41.580	51.980	69.310	--
1990 ÷ 2010	24.710	38.680	48.340	64.460	--
1978 ÷ 1989	22.360	35.010	43.760	58.330	--
1967 ÷ 1977	20.520	32.120	40.150	53.530	--
inainte de anul 1967	16.840	26.360	32.950	43.920	--
<b>Apartment situat la ETAJ INTERMEDIAR (etajele 1 ÷ 4)</b>					
<i>construit in perioada:</i>					
2011 ÷ prezent	28.760	45.010	56.270	75.030	--
1990 ÷ 2010	26.750	41.860	52.320	69.770	--
1978 ÷ 1989	24.200	37.890	47.360	63.150	--
1967 ÷ 1977	22.220	34.770	43.460	57.950	--
inainte de anul 1967	18.230	28.530	35.660	47.550	--
<b>Apartment situat la ETAJ SUPERIOR (et. 5 ÷ penultimul et.)</b>					
<i>construit in perioada:</i>					
2011 ÷ prezent	27.390	42.870	53.590	71.450	--
1990 ÷ 2010	25.470	39.870	49.830	66.450	--
1978 ÷ 1989	23.050	36.090	45.100	60.140	--
1967 ÷ 1977	21.150	33.110	41.390	55.190	--
inainte de anul 1967	17.360	27.170	33.970	45.290	--
<b>Apartment situat la ULTIMUL ETAJ</b>					
<i>construit in perioada:</i>					
2011 ÷ prezent	24.930	39.020	48.760	65.020	--
1990 ÷ 2010	23.180	36.280	45.350	60.470	--
1978 ÷ 1989	20.980	32.830	41.040	54.730	--
1967 ÷ 1977	19.250	30.130	37.670	50.220	--
inainte de anul 1967	15.800	24.720	30.910	41.210	--

••• Strict pentru uzul Birourilor Notariale si pentru celelalte cazuri stabilite de lege •••



## ANEXA 30.2.1 - ZONA 47-A2

confort I sport

# APARTAMENTE IN BLOCURI DE LOCUINTE

STUDIU DE PIATA PENTRU ANUL 2017  
PRIVIND VALORILE MINIME IMOBILIARE IN MUNICIPIUL BUCURESTI

- VALORI IN EUR -

	1 CAMERA	2 CAMERE	3 CAMERE	4 CAMERE	5 CAMERE
<b>Apartment situat la PARTER</b>					
<i>construit in perioada:</i>					
2011 ÷ prezent	49.170	81.960	106.540	131.130	193.410
1990 ÷ 2010	45.730	76.220	99.080	121.940	179.870
1978 ÷ 1989	41.390	68.980	89.680	110.370	162.800
1967 ÷ 1977	37.980	63.300	82.290	101.290	149.390
inainte de anul 1967	31.160	51.940	67.520	83.110	122.580
<b>Apartment situat la ETAJ INTERMEDIAR (etajele 1 ÷ 4)</b>					
<i>construit in perioada:</i>					
2011 ÷ prezent	53.230	88.710	115.330	141.930	209.360
1990 ÷ 2010	49.500	82.500	107.250	132.000	194.700
1978 ÷ 1989	44.810	74.670	97.070	119.470	176.230
1967 ÷ 1977	41.120	68.520	89.080	109.640	161.710
inainte de anul 1967	33.730	56.220	73.090	89.950	132.690
<b>Apartment situat la ETAJ SUPERIOR (et. 5 ÷ penultimul et.)</b>					
<i>construit in perioada:</i>					
2011 ÷ prezent	50.700	84.490	109.830	135.180	199.390
1990 ÷ 2010	47.140	78.570	102.150	125.720	185.430
1978 ÷ 1989	42.670	71.110	92.450	113.790	167.840
1967 ÷ 1977	39.160	65.260	84.830	104.420	154.010
inainte de anul 1967	32.130	53.550	69.620	85.680	126.370
<b>Apartment situat la ULTIMUL ETAJ</b>					
<i>construit in perioada:</i>					
2011 ÷ prezent	46.130	76.880	99.950	123.010	181.440
1990 ÷ 2010	42.900	71.500	92.950	114.400	168.740
1978 ÷ 1989	38.830	64.720	84.130	103.550	152.730
1967 ÷ 1977	35.630	59.380	77.200	95.020	140.150
inainte de anul 1967	29.230	48.730	63.340	77.970	114.990

••• Strict pentru uzul Birourilor Notariale si pentru celelalte cazuri stabilite de lege •••



## ANEXA 30.2.2 - ZONA 47-A2

confort I

# APARTAMENTE IN BLOCURI DE LOCUINTE

STUDIU DE PIATA PENTRU ANUL 2017  
PRIVIND VALORILE MINIME IMOBILIARE IN MUNICIPIUL BUCURESTI

- VALORI IN EUR -

	1 CAMERA	2 CAMERE	3 CAMERE	4 CAMERE	5 CAMERE
<b>Apartment situat la PARTER</b>					
<i>construit in perioada:</i>					
2011 ÷ prezent	46.830	78.050	101.470	124.880	184.190
1990 ÷ 2010	43.550	72.580	94.360	116.140	171.310
1978 ÷ 1989	39.420	65.700	85.400	105.120	155.050
1967 ÷ 1977	36.170	60.290	78.380	96.460	142.280
inainte de anul 1967	29.680	49.470	64.310	79.150	116.740
<b>Apartment situat la ETAJ INTERMEDIAR (etajele 1 ÷ 4)</b>					
<i>construit in perioada:</i>					
2011 ÷ prezent	50.700	84.490	109.830	135.180	199.390
1990 ÷ 2010	47.140	78.570	102.150	125.720	185.430
1978 ÷ 1989	42.670	71.110	92.450	113.790	167.840
1967 ÷ 1977	39.160	65.260	84.830	104.420	154.010
inainte de anul 1967	32.130	53.550	69.620	85.680	126.370
<b>Apartment situat la ETAJ SUPERIOR (et. 5 ÷ penultimul et.)</b>					
<i>construit in perioada:</i>					
2011 ÷ prezent	48.280	80.460	104.610	128.740	189.890
1990 ÷ 2010	44.900	74.830	97.280	119.730	176.600
1978 ÷ 1989	40.640	67.730	88.050	108.360	159.840
1967 ÷ 1977	37.290	62.150	80.790	99.440	146.680
inainte de anul 1967	30.600	51.000	66.300	81.600	120.350
<b>Apartment situat la ULTIMUL ETAJ</b>					
<i>construit in perioada:</i>					
2011 ÷ prezent	43.930	73.220	95.190	117.150	172.800
1990 ÷ 2010	40.860	68.090	88.530	108.950	160.710
1978 ÷ 1989	36.990	61.640	80.120	98.610	145.460
1967 ÷ 1977	33.940	56.560	73.520	90.490	133.480
inainte de anul 1967	27.850	46.410	60.330	74.260	109.520

••• Strict pentru uzul Birourilor Notariale si pentru celelalte cazuri stabilite de lege •••



## ANEXA 30.2.3 - ZONA 47-A2

confort II

# APARTAMENTE IN BLOCURI DE LOCUINTE

STUDIU DE PIATA PENTRU ANUL 2017  
PRIVIND VALORILE MINIME IMOBILIARE IN MUNICIPIUL BUCURESTI

- VALORI IN EUR -

	1 CAMERA	2 CAMERE	3 CAMERE	4 CAMERE	5 CAMERE
<b>Apartment situat la PARTER</b>					
<i>construit in perioada:</i>					
2011 ÷ prezent	32.310	50.570	67.430	84.300	--
1990 ÷ 2010	30.060	47.040	62.720	78.390	--
1978 ÷ 1989	27.200	42.570	56.760	70.950	--
1967 ÷ 1977	24.960	39.070	52.090	65.110	--
inainte de anul 1967	20.480	32.060	42.740	53.430	--
<b>Apartment situat la ETAJ INTERMEDIAR (etajele 1 ÷ 4)</b>					
<i>construit in perioada:</i>					
2011 ÷ prezent	34.980	54.740	73.000	91.250	--
1990 ÷ 2010	32.530	50.910	67.890	84.860	--
1978 ÷ 1989	29.450	46.080	61.440	76.810	--
1967 ÷ 1977	27.020	42.290	56.390	70.480	--
inainte de anul 1967	22.160	34.700	46.270	57.830	--
<b>Apartment situat la ETAJ SUPERIOR (et. 5 ÷ penultimul et.)</b>					
<i>construit in perioada:</i>					
2011 ÷ prezent	33.310	52.140	69.530	86.900	--
1990 ÷ 2010	30.980	48.490	64.650	80.810	--
1978 ÷ 1989	28.040	43.890	58.520	73.140	--
1967 ÷ 1977	25.730	40.280	53.700	67.130	--
inainte de anul 1967	21.110	33.050	44.060	55.080	--
<b>Apartment situat la ULTIMUL ETAJ</b>					
<i>construit in perioada:</i>					
2011 ÷ prezent	30.310	47.450	63.260	79.080	--
1990 ÷ 2010	28.190	44.130	58.830	73.540	--
1978 ÷ 1989	25.520	39.940	53.250	66.570	--
1967 ÷ 1977	23.420	36.650	48.870	61.090	--
inainte de anul 1967	19.220	30.070	40.100	50.120	--

••• Strict pentru uzul Birourilor Notariale si pentru celelalte cazuri stabilite de lege •••



## ANEXA 30.2.4 - ZONA 47-A2

confort III

# APARTAMENTE IN BLOCURI DE LOCUINTE

STUDIU DE PIATA PENTRU ANUL 2017  
PRIVIND VALORILE MINIME IMOBILIARE IN MUNICIPIUL BUCURESTI

- VALORI IN EUR -

	1 CAMERA	2 CAMERE	3 CAMERE	4 CAMERE	5 CAMERE
<b>Apartment situat la PARTER</b>					
<i>construit in perioada:</i>					
2011 ÷ prezent	27.470	42.990	53.740	71.650	--
1990 ÷ 2010	25.540	39.980	49.980	66.630	--
1978 ÷ 1989	23.120	36.190	45.240	60.310	--
1967 ÷ 1977	21.220	33.210	41.500	55.350	--
inainte de anul 1967	17.410	27.240	34.060	45.410	--
<b>Apartment situat la ETAJ INTERMEDIAR (etajele 1 ÷ 4)</b>					
<i>construit in perioada:</i>					
2011 ÷ prezent	29.740	46.540	58.170	77.560	--
1990 ÷ 2010	27.650	43.280	54.100	72.130	--
1978 ÷ 1989	25.030	39.170	48.960	65.290	--
1967 ÷ 1977	22.960	35.940	44.930	59.900	--
inainte de anul 1967	18.840	29.500	36.860	49.150	--
<b>Apartment situat la ETAJ SUPERIOR (et. 5 ÷ penultimul et.)</b>					
<i>construit in perioada:</i>					
2011 ÷ prezent	28.310	44.320	55.400	73.860	--
1990 ÷ 2010	26.340	41.220	51.520	68.690	--
1978 ÷ 1989	23.840	37.300	46.630	62.180	--
1967 ÷ 1977	21.870	34.230	42.790	57.060	--
inainte de anul 1967	17.940	28.090	35.110	46.820	--
<b>Apartment situat la ULTIMUL ETAJ</b>					
<i>construit in perioada:</i>					
2011 ÷ prezent	25.770	40.330	50.420	67.220	--
1990 ÷ 2010	23.970	37.510	46.890	62.510	--
1978 ÷ 1989	21.690	33.950	42.430	56.580	--
1967 ÷ 1977	19.900	31.150	38.940	51.920	--
inainte de anul 1967	16.330	25.560	31.950	42.610	--

••• Strict pentru uzul Birourilor Notariale si pentru celelalte cazuri stabilite de lege •••



## ANEXA 30.3.1 - ZONA 47-A3

confort I sport

# APARTAMENTE IN BLOCURI DE LOCUINTE

STUDIU DE PIATA PENTRU ANUL 2017  
PRIVIND VALORILE MINIME IMOBILIARE IN MUNICIPIUL BUCURESTI

- VALORI IN EUR -

	1 CAMERA	2 CAMERE	3 CAMERE	4 CAMERE	5 CAMERE
<b>Apartment situat la PARTER</b>					
<i>construit in perioada:</i>					
2011 ÷ prezent	49.940	83.230	108.200	133.180	196.430
1990 ÷ 2010	46.440	77.400	100.630	123.860	182.680
1978 ÷ 1989	42.030	70.060	91.090	112.100	165.350
1967 ÷ 1977	38.580	64.290	83.580	102.870	151.740
inainte de anul 1967	31.650	52.750	68.580	84.410	124.500
<b>Apartment situat la ETAJ INTERMEDIAR (etajele 1 ÷ 4)</b>					
<i>construit in perioada:</i>					
2011 ÷ prezent	54.060	90.100	117.130	144.160	212.630
1990 ÷ 2010	50.270	83.790	108.930	134.060	197.750
1978 ÷ 1989	45.500	75.840	98.590	121.350	178.990
1967 ÷ 1977	41.760	69.590	90.470	111.350	164.250
inainte de anul 1967	34.260	57.100	74.240	91.370	134.760
<b>Apartment situat la ETAJ SUPERIOR (et. 5 ÷ penultimul et.)</b>					
<i>construit in perioada:</i>					
2011 ÷ prezent	51.490	85.810	111.550	137.300	202.510
1990 ÷ 2010	47.880	79.800	103.740	127.690	188.340
1978 ÷ 1989	43.340	72.230	93.900	115.570	170.460
1967 ÷ 1977	39.770	66.280	86.170	106.050	156.430
inainte de anul 1967	32.630	54.390	70.700	87.020	128.350
<b>Apartment situat la ULTIMUL ETAJ</b>					
<i>construit in perioada:</i>					
2011 ÷ prezent	46.850	78.080	101.520	124.940	184.290
1990 ÷ 2010	43.570	72.630	94.410	116.190	171.380
1978 ÷ 1989	39.430	65.730	85.450	105.170	155.120
1967 ÷ 1977	36.190	60.310	78.410	96.500	142.350
inainte de anul 1967	29.690	49.490	64.340	79.180	116.800

••• Strict pentru uzul Birourilor Notariale si pentru celelalte cazuri stabilite de lege •••





## ANEXA 30.3.2 - ZONA 47-A3

confort I

# APARTAMENTE IN BLOCURI DE LOCUINTE

STUDIU DE PIATA PENTRU ANUL 2017  
PRIVIND VALORILE MINIME IMOBILIARE IN MUNICIPIUL BUCURESTI

- VALORI IN EUR -

	1 CAMERA	2 CAMERE	3 CAMERE	4 CAMERE	5 CAMERE
<b>Apartment situat la PARTER</b>					
<i>construit in perioada:</i>					
2011 ÷ prezent	47.570	79.270	103.050	126.830	187.080
1990 ÷ 2010	44.240	73.730	95.840	117.960	173.990
1978 ÷ 1989	40.040	66.730	86.740	106.760	157.480
1967 ÷ 1977	36.740	61.230	79.600	97.970	144.500
inainte de anul 1967	30.140	50.250	65.310	80.390	118.580
<b>Apartment situat la ETAJ INTERMEDIAR (etajele 1 ÷ 4)</b>					
<i>construit in perioada:</i>					
2011 ÷ prezent	51.490	85.810	111.550	137.300	202.510
1990 ÷ 2010	47.880	79.800	103.740	127.690	188.340
1978 ÷ 1989	43.340	72.230	93.900	115.570	170.460
1967 ÷ 1977	39.770	66.280	86.170	106.050	156.430
inainte de anul 1967	32.630	54.390	70.700	87.020	128.350
<b>Apartment situat la ETAJ SUPERIOR (et. 5 ÷ penultimul et.)</b>					
<i>construit in perioada:</i>					
2011 ÷ prezent	49.040	81.720	106.240	130.760	192.870
1990 ÷ 2010	45.600	76.000	98.810	121.600	179.360
1978 ÷ 1989	41.280	68.790	89.420	110.070	162.340
1967 ÷ 1977	37.870	63.130	82.060	101.000	148.980
inainte de anul 1967	31.080	51.800	67.330	82.880	122.240
<b>Apartment situat la ULTIMUL ETAJ</b>					
<i>construit in perioada:</i>					
2011 ÷ prezent	44.620	74.370	96.680	118.990	175.510
1990 ÷ 2010	41.500	69.160	89.910	110.660	163.220
1978 ÷ 1989	37.560	62.600	81.380	100.160	147.740
1967 ÷ 1977	34.470	57.450	74.670	91.910	135.570
inainte de anul 1967	28.280	47.130	61.270	75.420	111.230

••• Strict pentru uzul Birourilor Notariale si pentru celelalte cazuri stabilite de lege •••



## ANEXA 30.3.3 - ZONA 47-A3

confort II

# APARTAMENTE IN BLOCURI DE LOCUINTE

STUDIU DE PIATA PENTRU ANUL 2017  
PRIVIND VALORILE MINIME IMOBILIARE IN MUNICIPIUL BUCURESTI

- VALORI IN EUR -

	1 CAMERA	2 CAMERE	3 CAMERE	4 CAMERE	5 CAMERE
<b>Apartment situat la PARTER</b>					
<i>construit in perioada:</i>					
2011 ÷ prezent	32.820	51.370	68.500	85.610	--
1990 ÷ 2010	30.520	47.770	63.700	79.620	--
1978 ÷ 1989	27.620	43.240	57.650	72.060	--
1967 ÷ 1977	25.350	39.680	52.910	66.130	--
inainte de anul 1967	20.800	32.560	43.410	54.260	--
<b>Apartment situat la ETAJ INTERMEDIAR (etajele 1 ÷ 4)</b>					
<i>construit in perioada:</i>					
2011 ÷ prezent	35.520	55.610	74.140	92.680	--
1990 ÷ 2010	33.040	51.720	68.950	86.190	--
1978 ÷ 1989	29.910	46.810	62.400	78.010	--
1967 ÷ 1977	27.440	42.950	57.260	71.580	--
inainte de anul 1967	22.510	35.240	46.990	58.730	--
<b>Apartment situat la ETAJ SUPERIOR (et. 5 ÷ penultimul et.)</b>					
<i>construit in perioada:</i>					
2011 ÷ prezent	33.840	52.950	70.610	88.260	--
1990 ÷ 2010	31.470	49.250	65.660	82.080	--
1978 ÷ 1989	28.480	44.570	59.440	74.300	--
1967 ÷ 1977	26.130	40.900	54.540	68.180	--
inainte de anul 1967	21.440	33.570	44.750	55.940	--
<b>Apartment situat la ULTIMUL ETAJ</b>					
<i>construit in perioada:</i>					
2011 ÷ prezent	30.790	48.190	64.250	80.320	--
1990 ÷ 2010	28.630	44.820	59.760	74.700	--
1978 ÷ 1989	25.920	40.570	54.090	67.610	--
1967 ÷ 1977	23.790	37.220	49.630	62.040	--
inainte de anul 1967	19.510	30.540	40.730	50.910	--

••• Strict pentru uzul Birourilor Notariale si pentru celelalte cazuri stabilite de lege •••



## ANEXA 30.3.4 - ZONA 47-A3

confort III

# APARTAMENTE IN BLOCURI DE LOCUINTE

STUDIU DE PIATA PENTRU ANUL 2017  
PRIVIND VALORILE MINIME IMOBILIARE IN MUNICIPIUL BUCURESTI

- VALORI IN EUR -

	1 CAMERA	2 CAMERE	3 CAMERE	4 CAMERE	5 CAMERE
<b>Apartment situat la PARTER</b>					
<i>construit in perioada:</i>					
2011 ÷ prezent	27.890	43.660	54.580	72.770	--
1990 ÷ 2010	25.950	40.600	50.760	67.680	--
1978 ÷ 1989	23.480	36.750	45.940	61.250	--
1967 ÷ 1977	21.550	33.730	42.160	56.210	--
inainte de anul 1967	17.680	27.670	34.590	46.120	--
<b>Apartment situat la ETAJ INTERMEDIAR (etajele 1 ÷ 4)</b>					
<i>construit in perioada:</i>					
2011 ÷ prezent	30.200	47.270	59.080	78.770	--
1990 ÷ 2010	28.080	43.960	54.940	73.260	--
1978 ÷ 1989	25.420	39.780	49.740	66.310	--
1967 ÷ 1977	23.330	36.510	45.630	60.840	--
inainte de anul 1967	19.140	29.960	37.440	49.930	--
<b>Apartment situat la ETAJ SUPERIOR (et. 5 ÷ penultimul et.)</b>					
<i>construit in perioada:</i>					
2011 ÷ prezent	28.760	45.010	56.270	75.030	--
1990 ÷ 2010	26.750	41.860	52.320	69.770	--
1978 ÷ 1989	24.200	37.890	47.360	63.150	--
1967 ÷ 1977	22.220	34.770	43.460	57.950	--
inainte de anul 1967	18.230	28.530	35.660	47.550	--
<b>Apartment situat la ULTIMUL ETAJ</b>					
<i>construit in perioada:</i>					
2011 ÷ prezent	26.170	40.960	51.200	68.270	--
1990 ÷ 2010	24.340	38.100	47.620	63.490	--
1978 ÷ 1989	22.030	34.480	43.100	57.470	--
1967 ÷ 1977	20.220	31.640	39.550	52.730	--
inainte de anul 1967	16.590	25.960	32.460	43.270	--

••• Strict pentru uzul Birourilor Notariale si pentru celelalte cazuri stabilite de lege •••



## ANEXA 30.4.1 - ZONA 47-B1

confort I sport

# APARTAMENTE IN BLOCURI DE LOCUINTE

STUDIU DE PIATA PENTRU ANUL 2017  
PRIVIND VALORILE MINIME IMOBILIARE IN MUNICIPIUL BUCURESTI

- VALORI IN EUR -

	1 CAMERA	2 CAMERE	3 CAMERE	4 CAMERE	5 CAMERE
<b>Apartment situat la PARTER</b>					
<i>construit in perioada:</i>					
2011 ÷ prezent	45.190	75.300	97.890	120.490	177.720
1990 ÷ 2010	42.020	70.030	91.040	112.050	165.270
1978 ÷ 1989	38.040	63.380	82.410	101.420	149.590
1967 ÷ 1977	34.900	58.170	75.610	93.060	137.270
inainte de anul 1967	28.630	47.730	62.050	76.360	112.640
<b>Apartment situat la ETAJ INTERMEDIAR (etajele 1 ÷ 4)</b>					
<i>construit in perioada:</i>					
2011 ÷ prezent	48.900	81.510	105.970	130.420	192.370
1990 ÷ 2010	45.480	75.810	98.550	121.290	178.910
1978 ÷ 1989	41.170	68.620	89.200	109.780	161.930
1967 ÷ 1977	37.780	62.960	81.860	100.750	148.590
inainte de anul 1967	31.000	51.660	67.160	82.660	121.920
<b>Apartment situat la ETAJ SUPERIOR (et. 5 ÷ penultimul et.)</b>					
<i>construit in perioada:</i>					
2011 ÷ prezent	46.580	77.630	100.920	124.210	183.220
1990 ÷ 2010	43.320	72.200	93.850	115.510	170.380
1978 ÷ 1989	39.210	65.350	84.960	104.550	154.210
1967 ÷ 1977	35.980	59.970	77.960	95.940	141.510
inainte de anul 1967	29.520	49.200	63.960	78.720	116.120
<b>Apartment situat la ULTIMUL ETAJ</b>					
<i>construit in perioada:</i>					
2011 ÷ prezent	42.380	70.650	91.830	113.030	166.730
1990 ÷ 2010	39.420	65.700	85.410	105.120	155.060
1978 ÷ 1989	35.680	59.470	77.310	95.150	140.340
1967 ÷ 1977	32.740	54.570	70.940	87.310	128.790
inainte de anul 1967	26.870	44.780	58.210	71.630	105.670

••• Strict pentru uzul Birourilor Notariale si pentru celelalte cazuri stabilite de lege •••



## ANEXA 30.4.2 - ZONA 47-B1

confort I

# APARTAMENTE IN BLOCURI DE LOCUINTE

STUDIU DE PIATA PENTRU ANUL 2017  
PRIVIND VALORILE MINIME IMOBILIARE IN MUNICIPIUL BUCURESTI

- VALORI IN EUR -

	1 CAMERA	2 CAMERE	3 CAMERE	4 CAMERE	5 CAMERE
<b>Apartment situat la PARTER</b>					
<i>construit in perioada:</i>					
2011 ÷ prezent	43.030	71.720	93.240	114.750	169.250
1990 ÷ 2010	40.020	66.690	86.710	106.720	157.400
1978 ÷ 1989	36.220	60.360	78.480	96.590	142.470
1967 ÷ 1977	33.240	55.400	72.010	88.640	130.730
inainte de anul 1967	27.270	45.450	59.090	72.730	107.270
<b>Apartment situat la ETAJ INTERMEDIAR (etajele 1 ÷ 4)</b>					
<i>construit in perioada:</i>					
2011 ÷ prezent	46.580	77.630	100.920	124.210	183.220
1990 ÷ 2010	43.320	72.200	93.850	115.510	170.380
1978 ÷ 1989	39.210	65.350	84.960	104.550	154.210
1967 ÷ 1977	35.980	59.970	77.960	95.940	141.510
inainte de anul 1967	29.520	49.200	63.960	78.720	116.120
<b>Apartment situat la ETAJ SUPERIOR (et. 5 ÷ penultimul et.)</b>					
<i>construit in perioada:</i>					
2011 ÷ prezent	44.360	73.930	96.120	118.300	174.490
1990 ÷ 2010	41.250	68.760	89.380	110.010	162.280
1978 ÷ 1989	37.340	62.230	80.910	99.570	146.880
1967 ÷ 1977	34.260	57.110	74.250	91.370	134.780
inainte de anul 1967	28.110	46.860	60.910	74.970	110.590
<b>Apartment situat la ULTIMUL ETAJ</b>					
<i>construit in perioada:</i>					
2011 ÷ prezent	40.370	67.280	87.470	107.650	158.780
1990 ÷ 2010	37.540	62.570	81.340	100.120	147.670
1978 ÷ 1989	33.980	56.630	73.620	90.620	133.660
1967 ÷ 1977	31.180	51.970	67.560	83.150	122.640
inainte de anul 1967	25.580	42.650	55.440	68.230	100.630

••• Strict pentru uzul Birourilor Notariale si pentru celelalte cazuri stabilite de lege •••



## ANEXA 30.4.3 - ZONA 47-B1

confort II

# APARTAMENTE IN BLOCURI DE LOCUINTE

STUDIU DE PIATA PENTRU ANUL 2017  
PRIVIND VALORILE MINIME IMOBILIARE IN MUNICIPIUL BUCURESTI

- VALORI IN EUR -

	1 CAMERA	2 CAMERE	3 CAMERE	4 CAMERE	5 CAMERE
<b>Apartment situat la PARTER</b>					
<i>construit in perioada:</i>					
2011 ÷ prezent	29.690	46.470	61.960	77.460	--
1990 ÷ 2010	27.610	43.220	57.630	72.040	--
1978 ÷ 1989	24.990	39.120	52.160	65.200	--
1967 ÷ 1977	22.930	35.890	47.860	59.830	--
inainte de anul 1967	18.820	29.460	39.270	49.090	--
<b>Apartment situat la ETAJ INTERMEDIAR (etajele 1 ÷ 4)</b>					
<i>construit in perioada:</i>					
2011 ÷ prezent	32.140	50.310	67.070	83.840	--
1990 ÷ 2010	29.890	46.780	62.380	77.970	--
1978 ÷ 1989	27.050	42.340	56.460	70.570	--
1967 ÷ 1977	24.830	38.860	51.810	64.760	--
inainte de anul 1967	20.370	31.890	42.510	53.140	--
<b>Apartment situat la ETAJ SUPERIOR (et. 5 ÷ penultimul et.)</b>					
<i>construit in perioada:</i>					
2011 ÷ prezent	30.610	47.910	63.880	79.850	--
1990 ÷ 2010	28.470	44.560	59.410	74.260	--
1978 ÷ 1989	25.770	40.330	53.770	67.220	--
1967 ÷ 1977	23.640	37.010	49.350	61.680	--
inainte de anul 1967	19.400	30.370	40.480	50.610	--
<b>Apartment situat la ULTIMUL ETAJ</b>					
<i>construit in perioada:</i>					
2011 ÷ prezent	27.850	43.600	58.130	72.670	--
1990 ÷ 2010	25.900	40.550	54.060	67.580	--
1978 ÷ 1989	23.450	36.700	48.930	61.170	--
1967 ÷ 1977	21.510	33.680	44.900	56.130	--
inainte de anul 1967	17.660	27.630	36.840	46.050	--

••• Strict pentru uzul Birourilor Notariale si pentru celelalte cazuri stabilite de lege •••



## ANEXA 30.4.4 - ZONA 47-B1

confort III

# APARTAMENTE IN BLOCURI DE LOCUINTE

STUDIU DE PIATA PENTRU ANUL 2017  
PRIVIND VALORILE MINIME IMOBILIARE IN MUNICIPIUL BUCURESTI

- VALORI IN EUR -

	1 CAMERA	2 CAMERE	3 CAMERE	4 CAMERE	5 CAMERE
<b>Apartment situat la PARTER</b>					
<i>construit in perioada:</i>					
2011 ÷ prezent	25.240	39.500	49.380	65.840	--
1990 ÷ 2010	23.470	36.740	45.920	61.220	--
1978 ÷ 1989	21.250	33.250	41.570	55.420	--
1967 ÷ 1977	19.490	30.510	38.140	50.860	--
inainte de anul 1967	15.990	25.030	31.290	41.730	--
<b>Apartment situat la ETAJ INTERMEDIAR (etajele 1 ÷ 4)</b>					
<i>construit in perioada:</i>					
2011 ÷ prezent	27.320	42.760	53.450	71.270	--
1990 ÷ 2010	25.410	39.770	49.710	66.280	--
1978 ÷ 1989	22.990	36.000	44.990	59.990	--
1967 ÷ 1977	21.100	33.030	41.290	55.050	--
inainte de anul 1967	17.310	27.100	33.870	45.170	--
<b>Apartment situat la ETAJ SUPERIOR (et. 5 ÷ penultimul et.)</b>					
<i>construit in perioada:</i>					
2011 ÷ prezent	26.020	40.730	50.900	67.880	--
1990 ÷ 2010	24.190	37.870	47.340	63.120	--
1978 ÷ 1989	21.900	34.280	42.850	57.130	--
1967 ÷ 1977	20.090	31.460	39.320	52.430	--
inainte de anul 1967	16.490	25.810	32.260	43.010	--
<b>Apartment situat la ULTIMUL ETAJ</b>					
<i>construit in perioada:</i>					
2011 ÷ prezent	23.680	37.060	46.320	61.770	--
1990 ÷ 2010	22.020	34.460	43.080	57.440	--
1978 ÷ 1989	19.930	31.190	38.990	51.990	--
1967 ÷ 1977	18.290	28.620	35.780	47.710	--
inainte de anul 1967	15.000	23.490	29.360	39.150	--

••• Strict pentru uzul Birourilor Notariale si pentru celelalte cazuri stabilite de lege •••



## ANEXA 30.5.1 - ZONA 47-B2

confort I sport

# APARTAMENTE IN BLOCURI DE LOCUINTE

STUDIU DE PIATA PENTRU ANUL 2017  
PRIVIND VALORILE MINIME IMOBILIARE IN MUNICIPIUL BUCURESTI

- VALORI IN EUR -

	1 CAMERA	2 CAMERE	3 CAMERE	4 CAMERE	5 CAMERE
<b>Apartment situat la PARTER</b>					
<i>construit in perioada:</i>					
2011 ÷ prezent	48.550	80.930	105.200	129.480	190.990
1990 ÷ 2010	45.160	75.260	97.840	120.420	177.620
1978 ÷ 1989	40.870	68.130	88.560	109.000	160.760
1967 ÷ 1977	37.510	62.520	81.260	100.020	147.520
inainte de anul 1967	30.770	51.300	66.680	82.070	121.040
<b>Apartment situat la ETAJ INTERMEDIAR (etajele 1 ÷ 4)</b>					
<i>construit in perioada:</i>					
2011 ÷ prezent	52.560	87.600	113.890	140.160	206.740
1990 ÷ 2010	48.880	81.470	105.910	130.360	192.270
1978 ÷ 1989	44.250	73.740	95.860	117.980	174.020
1967 ÷ 1977	40.600	67.670	87.960	108.260	159.690
inainte de anul 1967	33.310	55.520	72.180	88.830	131.030
<b>Apartment situat la ETAJ SUPERIOR (et. 5 ÷ penultimul et.)</b>					
<i>construit in perioada:</i>					
2011 ÷ prezent	50.060	83.430	108.460	133.490	196.890
1990 ÷ 2010	46.560	77.590	100.870	124.150	183.110
1978 ÷ 1989	42.140	70.230	91.300	112.360	165.740
1967 ÷ 1977	38.670	64.440	83.780	103.110	152.090
inainte de anul 1967	31.720	52.880	68.740	84.610	124.790
<b>Apartment situat la ULTIMUL ETAJ</b>					
<i>construit in perioada:</i>					
2011 ÷ prezent	45.560	75.920	98.690	121.480	179.180
1990 ÷ 2010	42.360	70.610	91.790	112.970	166.630
1978 ÷ 1989	38.340	63.900	83.080	102.260	150.830
1967 ÷ 1977	35.190	58.640	76.230	93.830	138.400
inainte de anul 1967	28.880	48.120	62.560	76.990	113.560

••• Strict pentru uzul Birourilor Notariale si pentru celelalte cazuri stabilite de lege •••





## ANEXA 30.5.2 - ZONA 47-B2

confort I

# APARTAMENTE IN BLOCURI DE LOCUINTE

STUDIU DE PIATA PENTRU ANUL 2017  
PRIVIND VALORILE MINIME IMOBILIARE IN MUNICIPIUL BUCURESTI

- VALORI IN EUR -

	1 CAMERA	2 CAMERE	3 CAMERE	4 CAMERE	5 CAMERE
<b>Apartment situat la PARTER</b>					
<i>construit in perioada:</i>					
2011 ÷ prezent	46.250	77.070	100.200	123.320	181.900
1990 ÷ 2010	43.010	71.680	93.180	114.690	169.170
1978 ÷ 1989	38.920	64.880	84.340	103.810	153.110
1967 ÷ 1977	35.720	59.540	77.400	95.260	140.510
inainte de anul 1967	29.300	48.850	63.510	78.160	115.280
<b>Apartment situat la ETAJ INTERMEDIAR (etajele 1 ÷ 4)</b>					
<i>construit in perioada:</i>					
2011 ÷ prezent	50.060	83.430	108.460	133.490	196.890
1990 ÷ 2010	46.560	77.590	100.870	124.150	183.110
1978 ÷ 1989	42.140	70.230	91.300	112.360	165.740
1967 ÷ 1977	38.670	64.440	83.780	103.110	152.090
inainte de anul 1967	31.720	52.880	68.740	84.610	124.790
<b>Apartment situat la ETAJ SUPERIOR (et. 5 ÷ penultimul et.)</b>					
<i>construit in perioada:</i>					
2011 ÷ prezent	47.680	79.450	103.300	127.130	187.520
1990 ÷ 2010	44.340	73.890	96.070	118.230	174.400
1978 ÷ 1989	40.130	66.880	86.940	107.020	157.850
1967 ÷ 1977	36.820	61.370	79.780	98.210	144.850
inainte de anul 1967	30.210	50.360	65.460	80.580	118.850
<b>Apartment situat la ULTIMUL ETAJ</b>					
<i>construit in perioada:</i>					
2011 ÷ prezent	43.380	72.310	94.000	115.690	170.650
1990 ÷ 2010	40.350	67.250	87.420	107.590	158.700
1978 ÷ 1989	36.520	60.860	79.120	97.380	143.640
1967 ÷ 1977	33.510	55.860	72.600	89.360	131.810
inainte de anul 1967	27.500	45.830	59.580	73.330	108.150

••• Strict pentru uzul Birourilor Notariale si pentru celelalte cazuri stabilite de lege •••



## ANEXA 30.5.3 - ZONA 47-B2

confort II

# APARTAMENTE IN BLOCURI DE LOCUINTE

STUDIU DE PIATA PENTRU ANUL 2017  
PRIVIND VALORILE MINIME IMOBILIARE IN MUNICIPIUL BUCURESTI

- VALORI IN EUR -

	1 CAMERA	2 CAMERE	3 CAMERE	4 CAMERE	5 CAMERE
<b>Apartment situat la PARTER</b>					
<i>construit in perioada:</i>					
2011 ÷ prezent	31.910	49.940	66.590	83.240	--
1990 ÷ 2010	29.670	46.450	61.930	77.410	--
1978 ÷ 1989	26.860	42.040	56.060	70.060	--
1967 ÷ 1977	24.640	38.580	51.440	64.300	--
inainte de anul 1967	20.230	31.650	42.210	52.750	--
<b>Apartment situat la ETAJ INTERMEDIAR (etajele 1 ÷ 4)</b>					
<i>construit in perioada:</i>					
2011 ÷ prezent	34.540	54.060	72.090	90.100	--
1990 ÷ 2010	32.130	50.270	67.040	83.800	--
1978 ÷ 1989	29.070	45.510	60.680	75.850	--
1967 ÷ 1977	26.680	41.760	55.680	69.600	--
inainte de anul 1967	21.890	34.260	45.690	57.110	--
<b>Apartment situat la ETAJ SUPERIOR (et. 5 ÷ penultimul et.)</b>					
<i>construit in perioada:</i>					
2011 ÷ prezent	32.900	51.490	68.650	85.820	--
1990 ÷ 2010	30.590	47.880	63.850	79.800	--
1978 ÷ 1989	27.690	43.340	57.780	72.240	--
1967 ÷ 1977	25.410	39.770	53.030	66.290	--
inainte de anul 1967	20.850	32.630	43.510	54.390	--
<b>Apartment situat la ULTIMUL ETAJ</b>					
<i>construit in perioada:</i>					
2011 ÷ prezent	29.930	46.850	62.470	78.090	--
1990 ÷ 2010	27.840	43.580	58.100	72.630	--
1978 ÷ 1989	25.190	39.440	52.590	65.730	--
1967 ÷ 1977	23.120	36.190	48.260	60.320	--
inainte de anul 1967	18.970	29.690	39.600	49.490	--

••• Strict pentru uzul Birourilor Notariale si pentru celelalte cazuri stabilite de lege •••



## ANEXA 30.5.4 - ZONA 47-B2

confort III

# APARTAMENTE IN BLOCURI DE LOCUINTE

STUDIU DE PIATA PENTRU ANUL 2017  
PRIVIND VALORILE MINIME IMOBILIARE IN MUNICIPIUL BUCURESTI

- VALORI IN EUR -

	1 CAMERA	2 CAMERE	3 CAMERE	4 CAMERE	5 CAMERE
<b>Apartment situat la PARTER</b>					
<i>construit in perioada:</i>					
2011 ÷ prezent	27.120	42.460	53.070	70.750	--
1990 ÷ 2010	25.220	39.480	49.350	65.810	--
1978 ÷ 1989	22.830	35.730	44.670	59.560	--
1967 ÷ 1977	20.950	32.790	40.990	54.650	--
inainte de anul 1967	17.190	26.910	33.630	44.840	--
<b>Apartment situat la ETAJ INTERMEDIAR (etajele 1 ÷ 4)</b>					
<i>construit in perioada:</i>					
2011 ÷ prezent	29.360	45.960	57.440	76.590	--
1990 ÷ 2010	27.310	42.730	53.430	71.220	--
1978 ÷ 1989	24.710	38.680	48.350	64.470	--
1967 ÷ 1977	22.670	35.500	44.370	59.160	--
inainte de anul 1967	18.600	29.120	36.400	48.540	--
<b>Apartment situat la ETAJ SUPERIOR (et. 5 ÷ penultimul et.)</b>					
<i>construit in perioada:</i>					
2011 ÷ prezent	27.960	43.760	54.700	72.940	--
1990 ÷ 2010	26.010	40.710	50.880	67.840	--
1978 ÷ 1989	23.540	36.840	46.050	61.400	--
1967 ÷ 1977	21.590	33.800	42.260	56.340	--
inainte de anul 1967	17.720	27.730	34.670	46.230	--
<b>Apartment situat la ULTIMUL ETAJ</b>					
<i>construit in perioada:</i>					
2011 ÷ prezent	25.440	39.830	49.780	66.370	--
1990 ÷ 2010	23.660	37.040	46.300	61.730	--
1978 ÷ 1989	21.420	33.530	41.900	55.880	--
1967 ÷ 1977	19.660	30.760	38.450	51.280	--
inainte de anul 1967	16.130	25.250	31.550	42.060	--

••• Strict pentru uzul Birourilor Notariale si pentru celelalte cazuri stabilite de lege •••



## ANEXA 30.6.1 - ZONA 47-B3

confort I sport

# APARTAMENTE IN BLOCURI DE LOCUINTE

STUDIU DE PIATA PENTRU ANUL 2017  
PRIVIND VALORILE MINIME IMOBILIARE IN MUNICIPIUL BUCURESTI

- VALORI IN EUR -

	1 CAMERA	2 CAMERE	3 CAMERE	4 CAMERE	5 CAMERE
<b>Apartment situat la PARTER</b>					
<i>construit in perioada:</i>					
2011 ÷ prezent	50.110	83.510	108.560	133.620	197.090
1990 ÷ 2010	46.600	77.660	100.970	124.270	183.290
1978 ÷ 1989	42.180	70.300	91.380	112.480	165.900
1967 ÷ 1977	38.710	64.500	83.850	103.210	152.240
inainte de anul 1967	31.750	52.930	68.810	84.690	124.910
<b>Apartment situat la ETAJ INTERMEDIAR (etajele 1 ÷ 4)</b>					
<i>construit in perioada:</i>					
2011 ÷ prezent	54.240	90.400	117.520	144.640	213.340
1990 ÷ 2010	50.440	84.070	109.290	134.520	198.410
1978 ÷ 1989	45.660	76.090	98.920	121.750	179.580
1967 ÷ 1977	41.890	69.830	90.780	111.720	164.790
inainte de anul 1967	34.370	57.290	74.480	91.670	135.210
<b>Apartment situat la ETAJ SUPERIOR (et. 5 ÷ penultimul et.)</b>					
<i>construit in perioada:</i>					
2011 ÷ prezent	51.650	86.100	111.920	137.750	203.190
1990 ÷ 2010	48.040	80.070	104.090	128.110	188.960
1978 ÷ 1989	43.480	72.470	94.210	115.950	171.030
1967 ÷ 1977	39.900	66.500	86.460	106.410	156.950
inainte de anul 1967	32.740	54.570	70.930	87.300	128.780
<b>Apartment situat la ULTIMUL ETAJ</b>					
<i>construit in perioada:</i>					
2011 ÷ prezent	47.010	78.340	101.850	125.350	184.900
1990 ÷ 2010	43.710	72.860	94.720	116.580	171.960
1978 ÷ 1989	39.570	65.940	85.730	105.520	155.630
1967 ÷ 1977	36.310	60.520	78.670	96.830	142.820
inainte de anul 1967	29.790	49.650	64.560	79.450	117.190

••• Strict pentru uzul Birourilor Notariale si pentru celelalte cazuri stabilite de lege •••



## ANEXA 30.6.2 - ZONA 47-B3

confort I

# APARTAMENTE IN BLOCURI DE LOCUINTE

STUDIU DE PIATA PENTRU ANUL 2017  
PRIVIND VALORILE MINIME IMOBILIARE IN MUNICIPIUL BUCURESTI

- VALORI IN EUR -

	1 CAMERA	2 CAMERE	3 CAMERE	4 CAMERE	5 CAMERE
<b>Apartment situat la PARTER</b>					
<i>construit in perioada:</i>					
2011 ÷ prezent	47.720	79.540	103.390	127.260	187.710
1990 ÷ 2010	44.380	73.960	96.160	118.350	174.560
1978 ÷ 1989	40.170	66.950	87.040	107.120	158.000
1967 ÷ 1977	36.860	61.430	79.870	98.300	144.980
inainte de anul 1967	30.240	50.410	65.540	80.650	118.960
<b>Apartment situat la ETAJ INTERMEDIAR (etajele 1 ÷ 4)</b>					
<i>construit in perioada:</i>					
2011 ÷ prezent	51.650	86.100	111.920	137.750	203.190
1990 ÷ 2010	48.040	80.070	104.090	128.110	188.960
1978 ÷ 1989	43.480	72.470	94.210	115.950	171.030
1967 ÷ 1977	39.900	66.500	86.460	106.410	156.950
inainte de anul 1967	32.740	54.570	70.930	87.300	128.780
<b>Apartment situat la ETAJ SUPERIOR (et. 5 ÷ penultimul et.)</b>					
<i>construit in perioada:</i>					
2011 ÷ prezent	49.190	82.000	106.590	131.190	193.510
1990 ÷ 2010	45.750	76.250	99.130	122.000	179.960
1978 ÷ 1989	41.410	69.020	89.730	110.440	162.880
1967 ÷ 1977	38.010	63.330	82.330	101.340	149.470
inainte de anul 1967	31.180	51.970	67.550	83.150	122.640
<b>Apartment situat la ULTIMUL ETAJ</b>					
<i>construit in perioada:</i>					
2011 ÷ prezent	44.770	74.610	97.000	119.390	176.090
1990 ÷ 2010	41.630	69.390	90.210	111.020	163.770
1978 ÷ 1989	37.690	62.810	81.650	100.490	148.230
1967 ÷ 1977	34.580	57.630	74.930	92.220	136.020
inainte de anul 1967	28.380	47.290	61.480	75.660	111.610

••• Strict pentru uzul Birourilor Notariale si pentru celelalte cazuri stabilite de lege •••



## ANEXA 30.6.3 - ZONA 47-B3

confort II

# APARTAMENTE IN BLOCURI DE LOCUINTE

STUDIU DE PIATA PENTRU ANUL 2017  
PRIVIND VALORILE MINIME IMOBILIARE IN MUNICIPIUL BUCURESTI

- VALORI IN EUR -

	1 CAMERA	2 CAMERE	3 CAMERE	4 CAMERE	5 CAMERE
<b>Apartment situat la PARTER</b>					
<i>construit in perioada:</i>					
2011 ÷ prezent	32.930	51.540	68.720	85.900	--
1990 ÷ 2010	30.620	47.940	63.910	79.890	--
1978 ÷ 1989	27.710	43.380	57.840	72.310	--
1967 ÷ 1977	25.440	39.810	53.080	66.350	--
inainte de anul 1967	20.870	32.660	43.550	54.440	--
<b>Apartment situat la ETAJ INTERMEDIAR (etajele 1 ÷ 4)</b>					
<i>construit in perioada:</i>					
2011 ÷ prezent	35.650	55.780	74.390	92.980	--
1990 ÷ 2010	33.150	51.880	69.170	86.470	--
1978 ÷ 1989	30.000	46.960	62.620	78.260	--
1967 ÷ 1977	27.530	43.100	57.460	71.820	--
inainte de anul 1967	22.590	35.360	47.140	58.940	--
<b>Apartment situat la ETAJ SUPERIOR (et. 5 ÷ penultimul et.)</b>					
<i>construit in perioada:</i>					
2011 ÷ prezent	33.950	53.140	70.840	88.560	--
1990 ÷ 2010	31.570	49.410	65.890	82.360	--
1978 ÷ 1989	28.570	44.730	59.630	74.540	--
1967 ÷ 1977	26.220	41.040	54.720	68.400	--
inainte de anul 1967	21.510	33.670	44.900	56.120	--
<b>Apartment situat la ULTIMUL ETAJ</b>					
<i>construit in perioada:</i>					
2011 ÷ prezent	30.890	48.350	64.470	80.590	--
1990 ÷ 2010	28.730	44.970	59.960	74.940	--
1978 ÷ 1989	26.000	40.700	54.260	67.830	--
1967 ÷ 1977	23.860	37.350	49.800	62.250	--
inainte de anul 1967	19.570	30.640	40.860	51.070	--

••• Strict pentru uzul Birourilor Notariale si pentru celelalte cazuri stabilite de lege •••



## ANEXA 30.6.4 - ZONA 47-B3

confort III

# APARTAMENTE IN BLOCURI DE LOCUINTE

STUDIU DE PIATA PENTRU ANUL 2017  
PRIVIND VALORILE MINIME IMOBILIARE IN MUNICIPIUL BUCURESTI

- VALORI IN EUR -

	1 CAMERA	2 CAMERE	3 CAMERE	4 CAMERE	5 CAMERE
<b>Apartment situat la PARTER</b>					
<i>construit in perioada:</i>					
2011 ÷ prezent	27.990	43.810	54.770	73.020	--
1990 ÷ 2010	26.030	40.740	50.920	67.900	--
1978 ÷ 1989	23.560	36.870	46.090	61.460	--
1967 ÷ 1977	21.620	33.830	42.300	56.400	--
inainte de anul 1967	17.740	27.760	34.710	46.280	--
<b>Apartment situat la ETAJ INTERMEDIAR (etajele 1 ÷ 4)</b>					
<i>construit in perioada:</i>					
2011 ÷ prezent	30.290	47.420	59.280	79.030	--
1990 ÷ 2010	28.180	44.100	55.130	73.500	--
1978 ÷ 1989	25.500	39.910	49.900	66.520	--
1967 ÷ 1977	23.400	36.630	45.790	61.050	--
inainte de anul 1967	19.210	30.060	37.570	50.090	--
<b>Apartment situat la ETAJ SUPERIOR (et. 5 ÷ penultimul et.)</b>					
<i>construit in perioada:</i>					
2011 ÷ prezent	28.850	45.170	56.450	75.270	--
1990 ÷ 2010	26.830	42.000	52.500	70.000	--
1978 ÷ 1989	24.290	38.020	47.520	63.360	--
1967 ÷ 1977	22.290	34.880	43.610	58.140	--
inainte de anul 1967	18.290	28.620	35.780	47.710	--
<b>Apartment situat la ULTIMUL ETAJ</b>					
<i>construit in perioada:</i>					
2011 ÷ prezent	26.250	41.100	51.380	68.500	--
1990 ÷ 2010	24.420	38.220	47.780	63.710	--
1978 ÷ 1989	22.100	34.600	43.240	57.660	--
1967 ÷ 1977	20.280	31.740	39.680	52.910	--
inainte de anul 1967	16.650	26.050	32.560	43.410	--

••• Strict pentru uzul Birourilor Notariale si pentru celelalte cazuri stabilite de lege •••

